【表紙】

【提出書類】	有価証券報告書
【提出先】	関東財務局長　殿
【提出日】	2026年11月13日　提出
【計算期間】	第15期（自　2026年２月16日　至　2026年８月15日）
【ファンド名】	ＮＺＡＭ　上場投信　ＪＰＸ日経４００ （2026年11月14日付で「ＮＺＡＭ　上場投信　ＪＰＸ日経４００」から「NZAM ETF JPX日経400」に変更となります。）
【発行者名】	農林中金全共連アセットマネジメント株式会社
【代表者の役職氏名】	代表取締役社長　　八木　正展
【本店の所在の場所】	東京都千代田区九段南一丁目６番５号
【事務連絡者氏名】	田原　輝行
【連絡場所】	東京都千代田区九段南一丁目６番５号
【電話番号】	03-5210-8500
【縦覧に供する場所】	名称　株式会社東京証券取引所 所在地　東京都中央区日本橋兜町２番１号

第一部【ファンド情報】

第１【ファンドの状況】

１【ファンドの性格】

（１）【ファンドの目的及び基本的性格】

当ファンドは、投資信託財産の１口当たりの純資産額の変動率を「配当込JPX日経インデックス400」（以下「対象株価指数」といいます。）の変動率に一致させることを目的とします。

一般社団法人　資産運用業協会が定める「商品分類に関する指針」に基づくファンドの商品分類は以下の通りです。

（当ファンドが該当する部分を網掛け表示しています。定義などの詳細については、一般社団法人　資産運用業協会のホームページ＜https://www.imaj.or.jp/＞をご覧ください。）

商品分類表

単位型・追加型	投資対象地域	投資対象資産 （収益の源泉）	独立区分	補足分類
単位型投信	**国　内**	**株　式**	ＭＭＦ	**インデックス型**
	海　外	債　券	ＭＲＦ	
追加型投信	内　外	不動産投信	**ＥＴＦ**	特殊型
		その他資産 （　　）		
		資産複合		

商品分類定義

追加型投信	一度設定されたファンドであってもその後追加設定が行われ従来の信託財産とともに運用されるファンドをいう。
国内	目論見書又は投資信託約款において、組入資産による主たる投資収益が実質的に国内の資産を源泉とする旨の記載があるものをいう。
株式	目論見書又は投資信託約款において、組入資産による主たる投資収益が実質的に株式を源泉とする旨の記載があるものをいう。
ＥＴＦ	投資信託及び投資法人に関する法律施行令（平成12年政令480号）第12条第１号及び第２号に規定する証券投資信託並びに租税特別措置法（昭和32年法律第26号）第９条の４の２に規定する上場証券投資信託をいう。
インデックス型	目論見書又は投資信託約款において、各種指数に連動する運用成果を目指す旨の記載があるものをいう。

属性区分表

投資対象資産	決算頻度	投資対象地域	対象インデックス
株式 **一般** 大型株 中小型株 債券 一般 公債 社債 その他債券 クレジット属性 （　　） 不動産投信 その他資産 （　　） 資産複合 （　　） 資産配分固定型 資産配分変更型	年１回 **年２回** 年４回 年６回 （隔月） 年12回 （毎月） 日々 その他 （　　）	グローバル **日本** 北米 欧州 アジア オセアニア 中南米 アフリカ 中近東 （中東） エマージング	日経２２５ ＴＯＰＩＸ **その他** **（配当込JPX日経インデックス400）**

属性区分定義

株式（一般）	大型株、中小型株属性にあてはまらない全てのものをいう。
年２回	目論見書又は投資信託約款において、年２回決算する旨の記載があるものをいう。
日本	目論見書又は投資信託約款において、組入資産による投資収益が日本の資産を源泉とする旨の記載があるものをいう。
その他（配当込JPX日経インデックス400）	目論見書又は投資信託約款において、配当込JPX日経インデックス400に連動する運用成果を目指す旨の記載があるものをいう。

＜信託金の限度額＞

委託者は、受託者と合意のうえ、金10兆円に相当する有価証券および金銭を限度として追加信託することができます。

委託者は、受託者と合意のうえ、上記の限度額を変更することができます。（信託の目的、金額および信託金の限度額（約款第３条））

＜ファンドの特色＞

ファンドの目的

この投資信託は、投資信託財産の一口当たりの純資産額の変動率を配当込ＪＰＸ日経インデックス４００の変動率に一致させることを目的とします。

ファンドの特色

配当込ＪＰＸ日経インデックス４００の動きに連動する投資成果をめざし、ＪＰＸ日経インデックス４００に採用されている銘柄（採用予定を含みます。）の株式を主要投資対象とします。

上記のファンドの目的に沿うよう、投資信託財産の構成を調整するための指図を行うこと（有価証券指数等先物取引等を利用することを含みます。）があります。

＜運用プロセスのイメージ図＞

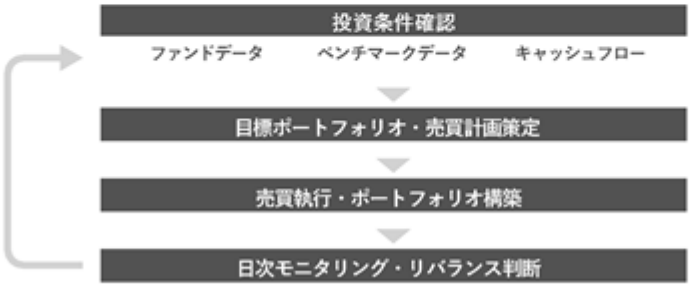

※上記プロセスは変更となる場合があります。

ＪＰＸ日経インデックス４００

■ＪＰＸ日経インデックス４００は、資本の効率的活用や投資者を意識した経営観点など、グローバルな投資基準に求められる諸要件を満たした、「投資者にとって投資魅力の高い会社」で構成される株価指数です。

■ＪＰＸ日経インデックス４００は、東京証券取引所のプライム市場、スタンダード市場、グロース市場を主市場とする普通株式等のうち、時価総額、売買代金、ＲＯＥ等を基に、株式会社ＪＰＸ総研及び株式会社日本経済新聞社が選定した、原則４００銘柄で構成される株価指数です。

指数の著作権等について

・「ＪＰＸ日経インデックス４００」および「配当込ＪＰＸ日経インデックス４００」（以下「各指数」）は、株式会社ＪＰＸ総研（以下「ＪＰＸ総研」という。）及び株式会社日本経済新聞社（以下「日経」という。）によって独自に開発された手法によって、算出される著作物であり、ＪＰＸ総研及び日経は、「各指数」自体及び「各指数」を算定する手法に対して、著作権その他一切の知的財産権を有しています。
・「各指数」を示す標章に関する商標権その他の知的財産権は、全てＪＰＸ総研、株式会社日本取引所グループ及び日経に帰属しています。
・当ファンドは、投資信託委託業者等の責任のもとで運用されるものであり、ＪＰＸ総研及び日経は、その運用及び当ファンドの取引に関して、一切の責任を負いません。
・ＪＰＸ総研及び日経は、「各指数」を継続的に公表する義務を負うものではなく、公表の誤謬、遅延又は中断に関して、責任を負いません。
・ＪＰＸ総研及び日経は、「各指数」の構成銘柄、計算方法、その他「各指数」の内容を変える権利及び公表を停止する権利を有しています。

当ファンドは、以下の点で、通常の投資信託とは異なる仕組みを有しています。

1 受益権が上場されます

受益権を東京証券取引所に上場しており、取引時間中であればいつでも株式と同様に売買することができます。

・売買単位は、１口です。
・売買手数料は、販売会社が個別に定めます。
・取引方法は、原則として株式と同様です。
※詳しくは、販売会社へお問い合わせください。

2 取得申込みは有価証券により行われます

受益権の取得申込者は、取得時の「ユニット」を単位として、有価証券による取得申込みを行うことができます。

※「ユニット」とは、受益権取得時に適用される現物株式のポートフォリオで、対象株価指数に連動すると委託会社が想定するもので、委託会社が指定します。

原則として、所定の方法に定められている場合を除き、金銭によって受益権の取得申込みを行うことはできません。

3 受益権と引き換えに有価証券を交付（交換）します

一定口数以上の受益権を保有する受益者は、それに相当する投資信託財産中の有価証券との交換を請求することができます。

通常の投資信託における換金手続きの解約申込みにより、受益権を換金することはできません。

主な投資制限

■ 株式への投資割合には、制限を設けません。
■ 外貨建資産への投資割合は、信託財産の純資産総額の20%以下とします。

分配方針

毎計算期間末（毎年２月、８月の各１５日）に、経費等控除後の配当等収益（配当金、貸付有価証券に係る品貸料およびこれらに類する収益から支払利息を控除した額をいいます。以下同じ。）の全額を分配することを原則とします。ただし、分配金が零となる場合もあります。

※将来の分配金の支払いおよびその金額について保証するものではありません。

■ 市況動向や資産規模などによっては、上記の運用が行えないことがあります。

（２）【ファンドの沿革】

2019年１月16日　有価証券届出書の提出
2019年２月５日　信託契約締結日、ファンドの設定、運用開始日
2019年２月６日　受益権を東京証券取引所に上場
2026年11月14日　ファンド名称を「ＮＺＡＭ　上場投信　ＪＰＸ日経４００」から「NZAM ETF JPX日経400」に変更
2027年２月16日　2027年２月15日現在の受益権を１対10の割合で再分割（予定）

（３）【ファンドの仕組み】

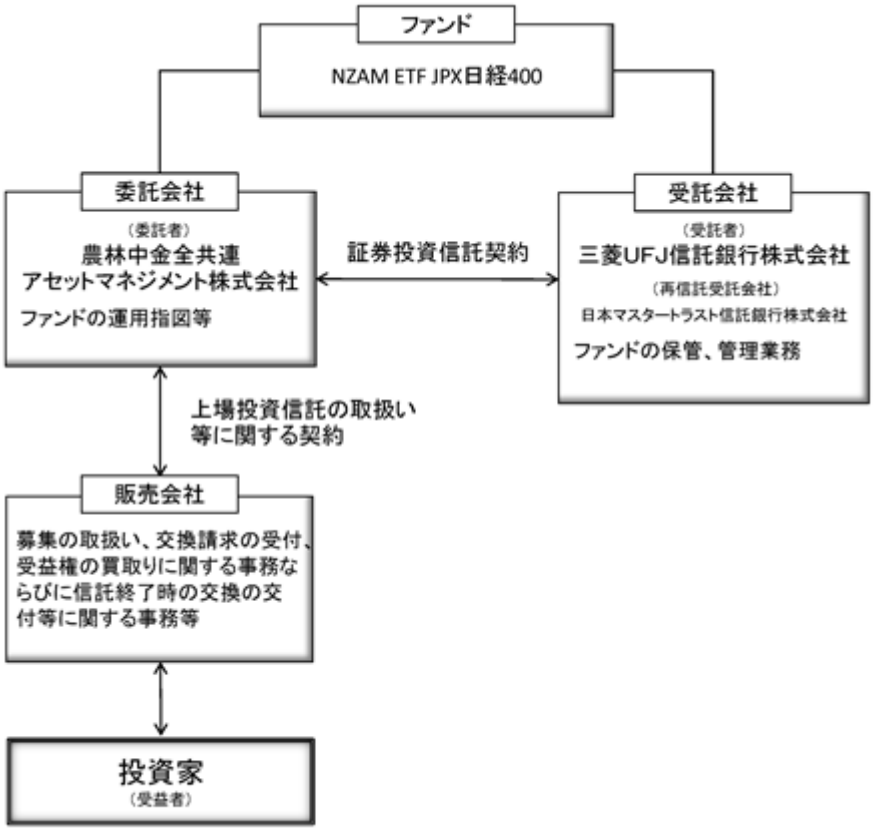

委託者（委託会社）の概況（2026年８月31日現在）

① 資本金の額

1,466百万円

② 沿　　革

1993年９月28日 農中投信株式会社設立
10月８日 証券投資信託委託業の免許取得
10月13日 営業開始
1996年８月20日 投資顧問業務の登録
９月30日 投資一任業務認可取得
10月１日 エヌケイユー投資顧問株式会社と合併し、同日付で「農中投信投資顧問株式会社」へ商号変更
2000年10月１日 「農林中金全共連アセットマネジメント株式会社」へ商号変更
2007年９月30日 金融商品取引業の登録
2026年７月31日 信託契約代理店業務の登録

③ 大株主の状況

株主名	住所	持株数（株）	持株比率（%）
農林中央金庫	東京都千代田区大手町１丁目２番１号	19,551	66.66
全国共済農業協同組合連合会	東京都千代田区平河町２丁目７番９号	9,779	33.34

（注）農林中央金庫が保有する株式は普通株式19,550株および議決権を有しないＡ種優先株式１株であり、全国共済農業協同組合連合会が保有する株式は普通株式9,778株および議決権を有しないＢ種優先株式１株です。

なお、議決権保有比率の状況は次のとおりです。

農林中央金庫　66.66%
全国共済農業協同組合連合会　33.34%

2【投資方針】

（1）【投資方針】

運用の基本方針（約款第19条）※

委託者は、投資信託財産の運用にあたっては、次に掲げる運用の基本方針に従って、その指図を行います。

1．この信託は、投資信託財産の１口当たりの純資産額の変動率を対象株価指数の変動率に一致させることを目的として、対象株価指数に採用されている銘柄（採用予定を含みます。）の株式を組入れることを原則とします。

2．上記１．の基本方針に沿うよう、投資信託財産の構成を調整するための指図を行うこと（有価証券指数等先物取引等を利用することを含みます。）があります。

3．市況動向や資産規模などによっては、上記の運用が行えないことがあります。

4．投資信託財産の効率的な運用に資するため、投資信託財産に属する株式の貸付けを行うことができるものとします。

※　「約款第○条」とは、信託約款の条項等と対応しております。（以下同じ。）

（2）【投資対象】

ａ．投資の対象とする資産の種類（約款第17条）

この信託において投資の対象とする資産の種類は、次に掲げるものとします。

1．次に掲げる特定資産（「特定資産」とは、投資信託及び投資法人に関する法律第２条第１項で定めるものをいいます。以下同じ。）

イ．有価証券

ロ．デリバティブ取引に係る権利（金融商品取引法第２条第20項に規定するものをいい、約款第23条に定めるものに限ります。）

ハ．金銭債権

ニ．約束手形

2．次に掲げる特定資産以外の資産

イ．為替手形

ｂ．運用の指図範囲（約款第18条）

①　委託者は、投資信託財産を、主として次の有価証券（金融商品取引法第２条第２項の規定により有価証券とみなされる同項各号に掲げる権利を除きます。）に投資することを指図します。

1．株式（外国または外国の者の発行する株式を含みます。）

2．指定金銭信託の受益証券（金融商品取引法第２条第１項第14号で定める受益証券発行信託の受益証券に限ります。）

3．預託証書（金融商品取引法第２条第１項第20号で定めるものをいいます。）

4．受益証券発行信託の受益証券（金融商品取引法第２条第１項第14号で定めるものをいい、前各号に該当するものを除きます。）

②　委託者は、投資信託財産を、上記①に掲げる有価証券のほか、次に掲げる金融商品（金融商品取引法第２条第２項の規定により有価証券とみなされる同項各号に掲げる権利を含みます。）により運用することを指図することができます。

1．預金

2．指定金銭信託（金融商品取引法第２条第１項第14号に規定する受益証券発行信託を除きます。）

3．コール・ローン

4．手形割引市場において売買される手形

（３）【運用体制】

１．運用体制

当ファンドは、以下の投資プロセスに基づいた組織的運用を行います。

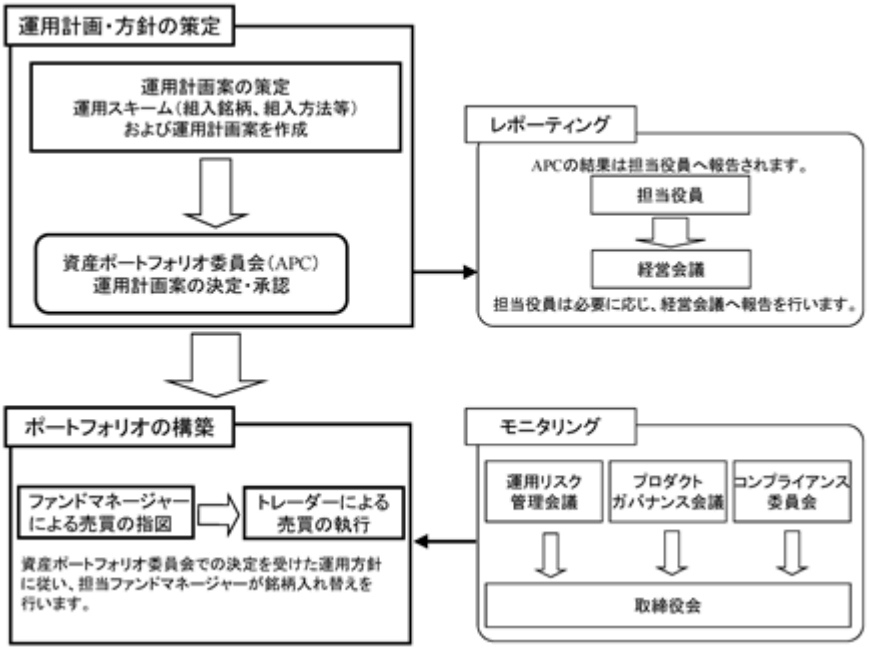

＜資産ポートフォリオ委員会（ＡＰＣ）＞

原則月１回以上開催し、ファンドの運用計画を決定（承認）します。

２．ファンドの運用に携わる人員等

部署	人員
運用部	120名程度 （うち　投資判断に携わる者 90名程度）
トレーディング部	15名程度
コンプライアンス部	10名程度
プロダクトガバナンス部	30名程度

３．ファンドの関係者に対する管理体制等

委託者は、ファンドの関係法人である受託会社について、その財務状況、管理体制、法令遵守体制等について定期的にモニタリングを行うとともに、必要に応じ適宜ヒアリング等を実施します。

※　運用体制は、本書提出日現在のものであり、今後変更となる場合があります。

（４）【分配方針】

ａ．収益分配方針（約款第20条）

①　毎計算期末（原則として２月、８月の各15日。）に、経費等控除後の配当等収益（配当金、貸付有価証券に係る品貸料およびこれらに類する収益から支払利息を控除した額をいいます。以下同じ。）の全額を分配することを原則とします。ただし、分配金が零となる場合もあります。

②　売買益（評価益を含みます。）からの分配は行いません。

③　収益の分配にあてなかった利益については、約款第19条の規定に基づいて運用を行います。

ｂ．収益の分配（約款第38条）

①　投資信託財産から生じる配当等収益と前期から繰り越した分配準備積立金は、約款第36条各号の諸費用、信託報酬および当該信託報酬に係る消費税等に相当する金額を控除し、前期から繰り越した負数の分配準備積立金があるときはその全額を補てんした後、その残額を受益者に分配することができます。ただし、収益分配金額の調整のためその一部または全部を投資信託

財産内に留保したときは分配準備積立金として積み立て、次期以降の分配にあてることができます。なお、諸費用、信託報酬等および負数の分配準備積立金を控除しきれないときは、その差額を負数の分配準備積立金として次期に繰り越します。

② 毎計算期末に投資信託財産から生じた次の１．に掲げる利益の合計額は、次の２．に掲げる損失を控除し、繰越欠損金があるときは、その全額を補てんした後、次期に繰越します。

１．有価証券売買益（評価益を含みます。）、先物取引等取引益（評価益を含みます。）、追加信託差益金、交換（解約）差益金

２．有価証券売買損（評価損を含みます。）、先物取引等取引損（評価損を含みます。）、追加信託差損金、交換（解約）差損金

（５）【投資制限】

ａ．株式への投資制限（約款第19条）

株式への投資割合には、制限を設けません。

ｂ．投資する株式等の範囲（約款第22条）

① 委託者が投資することを指図する株式は、金融商品取引所（金融商品取引法第２条第16項に規定する金融商品取引所および金融商品取引法第２条第８項第３号ロに規定する外国金融商品市場をいいます。以下同じ。）に上場されている株式の発行会社の発行するものとします。ただし、株主割当により取得する株式等については、この限りではありません。

② 第１項の規定にかかわらず、上場予定の株式で目論見書等において上場されることが確認できるものについては、委託者が投資することを指図することができるものとします。

ｃ．外貨建資産への投資制限（約款第19条および約款第25条）

委託者は、投資信託財産に属する外貨建資産の時価総額が投資信託財産の純資産総額の100分の20を超えることとなる投資の指図をしません。ただし、有価証券の値上り等により100分の20を超えることとなった場合には、速やかにこれを調整します。

ｄ．先物取引等の運用指図（約款第19条および約款第23条）

① 運用の基本方針に沿うよう、投資信託財産の構成を調整するための指図を行うこと（有価証券指数等先物取引等を利用することを含みます。）があります。

なお、委託者は、わが国の金融商品取引所における有価証券先物取引（金融商品取引法第28条第８項第３号イに掲げるものをいいます。）、有価証券指数等先物取引（金融商品取引法第28条第８項第３号ロに掲げるものをいいます。）および有価証券オプション取引（金融商品取引法第28条第８項第３号ハに掲げるものをいいます。）ならびに外国の金融商品取引所におけるこれらの取引と類似の取引を行うことの指図をすることができます。なお、選択権取引は、オプション取引に含めて取り扱うものとします。

② 委託者は、わが国の金融商品取引所における通貨に係る先物取引およびオプション取引ならびに外国の金融商品取引所における通貨に係るこれらの取引と類似の取引を行うことの指図をすることができます。

ｅ．デリバティブ取引等に係る投資制限（約款第19条）

デリバティブ取引等については、一般社団法人資産運用業協会の規則に定める合理的な方法により算出した額が、投資信託財産の純資産総額を超えないものとします。

ｆ．株式の貸付けの指図および範囲（約款第24条）

① 委託者は、投資信託財産の効率的な運用に資するため、投資信託財産に属する株式を貸付時点において、貸付株式の時価合計額が、投資信託財産で保有する株式の時価合計額を超えない範囲内で貸付けることの指図をすることができるものとします。

② 上記①に定める限度額を超えることとなった場合には、委託者は、すみやかにその超える額に相当する契約の一部の解約を指図するものとします。

③ 委託者は、株式の貸付けにあたって必要と認めたときは、担保の受入れの指図を行うものとします。

ｇ．特別の場合の外貨建有価証券への投資制限（約款第26条）

外貨建有価証券への投資については、わが国の国際収支上の理由等により特に必要と認められる場合には、制約されることがあります。

ｈ．外国為替予約の指図および範囲（約款第27条）

① 委託者は、投資信託財産の効率的な運用に資するため、外国為替の売買の予約取引の指図をすることができます。

② 上記①の予約取引の指図は、投資信託財産に係る為替の買予約の合計額と売予約の合計額との差額につき円換算した額が、投資信託財産の純資産総額を超えないものとします。ただし、投資信託財産に属する外貨建資産について、為替変動リスクを回避するために行う当該予約取引の指図については、この限りではありません。

③ 上記②の限度額を超えることとなった場合には、委託者は所定の期間内に、その超える額に相当する為替予約の一部を解消するための外国為替の売買の予約取引の指図をするものとします。

ｉ．株式売却等の指図（約款第30条）

委託者は、投資信託財産に属する株式の売却等の指図ができます。

ｊ．再投資の指図（約款第31条）

委託者は、前条（上記ｉ.）の規定による売却代金、株式の清算分配金、株式の配当金およびその他の収入金を再投資することの指図ができます。

ｋ．信用リスク集中回避のための投資制限（約款第19条）

一般社団法人資産運用業協会規則に定める一の者に対する株式等エクスポージャー、債券等エクスポージャーおよびデリバティブ等エクスポージャーの投資信託財産の純資産総額に対する比率は、原則として、それぞれ10%、合計で20%以内とすることとし、当該比率を超えることとなった場合には、委託者は、同規則に従い当該比率以内となるよう調整を行うこととします。

ｌ．デリバティブ取引に係る制限（金融商品取引法第42条の２第７号、金融商品取引業等に関する内閣府令第130条第１項第８号）

委託者は、運用財産に関し、金利、通貨の価格、金融商品市場における相場その他の指標に係る変動その他の理由により発生し得る危険に対応する額としてあらかじめ金融商品取引業者等が定めた合理的な方法により算出した額が当該運用財産の純資産額を超えることとなる場合において、デリバティブ取引（新株予約権証券、新投資口予約権証券又はオプションを表示する証券若しくは証書に係る取引及び選択権付債券売買を含む。）を行い、又は継続することを内容とした運用を行わないものとなっております。

ｍ．同一の法人の発行する株式（投資信託及び投資法人に関する法律第９条及び同法施行規則第20条）

委託者は、同一の法人の発行する株式を、その運用の指図を行うすべての委託者指図型投資信託につき、投資信託財産として有する当該株式に係る議決権（株主総会において決議をすることができる事項の全部につき議決権を行使することができない株式についての議決権を除き、会社法（平成17年法律第86号）第879条第３項の規定により議決権を有するものとみなされる株式についての議決権を含む。）の総数が、当該株式に係る議決権の総数に100分の50の率を乗じて得た数を超えることとなる場合においては、投資信託財産をもって取得することを受託者に指図しないこととなっております。

３【投資リスク】

（１）投資リスク

当ファンドの取得申込者には、慎重に投資判断を行うために、当ファンドの投資目的、リスクおよび留意事項を認識することが求められます。当ファンドは、株式など値動きのある証券を投資対象としているため、基準価額は変動します。したがって、**受益者の皆様の投資元金は保証されているものではなく、基準価額の下落により、損失を被り、投資元金を割り込むことがあります。ファンドの運用による損益は、すべて受益者の皆様に帰属します。また、投資信託は、預貯金と異なります。**

当ファンドが有する主なリスクは以下のとおりです。

① 株価変動リスク

一般に、株式は国内外の景気、政治、経済、社会情勢等の影響を受け、また、個別企業の業績や株式市場全体の動向を反映して価格が大きく変動します。

ファンドに組入れている株式の価格が下落した場合には、ファンドの基準価額が下落する要因となります。また、ファンドが投資する企業が業績悪化や倒産等に陥った場合は、その企業

の株式の価格が大きく下落しあるいは無価値となるため、ファンドに重大な損失が生じることがあります。

② 乖離リスク

当ファンドは、対象株価指数との連動性をより高めるよう運用を行いますが、主として次の要因により対象株価指数の動きと乖離が生じます。

イ．対象株価指数の構成銘柄異動、その他一部の交換の場合等によってポートフォリオの調整が行われる場合、個別銘柄の売買などにあたりマーケット・インパクトを受ける可能性があること、また、売買手数料などの取引費用を負担すること

ロ．追加設定の一部が金銭にて行われた場合、および組入銘柄の配当金や権利処理等によって信託財産に現金が発生すること

ハ．対象銘柄の売買価格と評価価格に価格差が生じる場合があること

ニ．個別銘柄の組入比率を同指数構成銘柄の構成比率と全くの同一の比率とすることができない場合

ホ．先物取引を利用した場合、先物価格と対象株価指数との間に価格差があること

ヘ．信託報酬等のコスト負担があること

※ 対象株価指数と基準価額の乖離要因は上記に限定されるものではありません。

③ 有価証券の貸し付けにおけるリスク

有価証券の貸付等において、取引の相手方の倒産等により契約が不履行になるリスクがあります。この場合、貸し付けた有価証券が返還されず、不測の損失を被る可能性があります。

④ 流動性リスク

市場規模が小さい場合や取引量が少ない場合、有価証券等を売買する際に市場実勢から期待される価格で売買できず、不測の損失を被るリスクがあります。

（2）その他の留意事項

○ 当ファンドのお取引に関しては、金融商品取引法第37条の６の規定（いわゆるクーリング・オフ）の適用はありません。

○ 資金動向、市況動向等によっては、また、不慮の出来事等が起きた場合には、投資方針に沿った運用ができない場合があります。

○ ファンドが組み入れる有価証券の発行体において、利払いや償還金の支払いが滞る可能性があります。

○ ファンドの市場価格は、取引所における競争売買を通じ、需給を反映して決まります。したがって、市場価格は基準価額とは必ずしも一致するものではありません。

（3）投資リスクに対する管理体制

① フロントにおけるリスク管理体制

フロント部門（運用部）では、担当ファンドマネージャーが、リスクモデルによるトラッキング・エラー（市場全体の動きとファンドが乖離するリスク）の水準を管理しています。また、日々のトラッキング・エラー管理（ポジションリスク管理およびパフォーマンス管理等）を行い、資産ポートフォリオ委員会で決められた方針の範囲内となるよう、管理を行うとともに、直属管理者が状況をモニタリングしています。

② ミドルにおけるリスク管理体制

ミドル部門（プロダクトガバナンス部運用リスク管理グループ）は、ファンド運用状況の日々のモニタリングや定期的なフィードバックを行いフロント部門を牽制することにより、受益者の負託に応えうる適正な運用プロセスを構築しています。

具体的には、信託財産の運用者として、適切なファンドの運用責任を果たす観点から、市場リスクをはじめとする各種運用リスクとパフォーマンスの計測・管理、および組織的に決定された運用計画に従って運用されるよう管理を行うほか、運用リスク管理会議を開催してこれらの管理状況を検証・報告しています。また、不正な取引から顧客の利益を保護し、ファンド運用の適正性を確保する観点から、ファンドが法令等のルールに従って運用されるよう、日常的

な管理を行うほか、コンプライアンス委員会においてこれらの遵守状況を報告・審議しています。

［運用リスク管理会議］

原則として月１回開催し、運用リスクや運用パフォーマンスの状況ならびに、コンプライアンス委員会において報告される事項を除く、法令、協会ルール、信託約款、契約細則等の遵守状況の検証および、運用計画と実績の検証結果について報告・審議を行います。その結果は取締役会に報告されます。

［コンプライアンス委員会］

原則として年４回開催し、ファンドの法令等（法令、協会ルール、信託約款等）の遵守状況など運用の適切性確保に関することについて報告・審議を行います。その結果は取締役会に報告されます。

※　投資リスクに対する管理体制は、本書提出日現在のものであり、今後変更となる場合があります。

参考情報

当ファンドの年間騰落率及び分配金再投資基準価額の推移



* 2021年９月～ 2026年８月の５年間の各月末における直近１年間の騰落率及び分配金再投資基準価額の推移について表示したものです。
* 当ファンドの年間騰落率は、税引前の分配金を再投資したものとみなして計算した年間騰落率が記載されていますので、実際の基準価額に基づいて計算した年間騰落率とは異なる場合があります。
* 分配金再投資基準価額は、税引前の分配金を再投資したものとみなして計算した基準価額が記載されていますので、実際の基準価額とは異なる場合があります。

当ファンドと他の代表的な資産クラスとの騰落率の比較

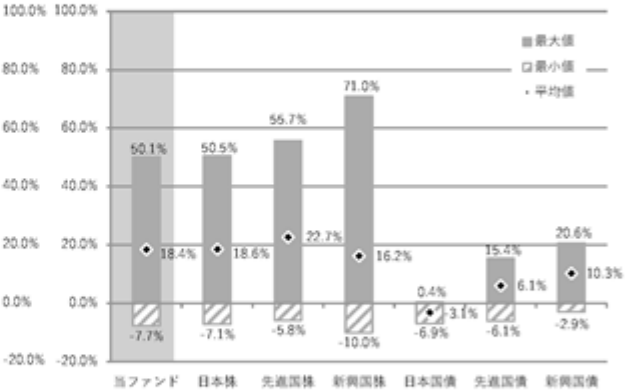

* 2021年９月～ 2026年８月の５年間の各月末における直近１年間の騰落率の平均・最大・最小を、当ファンド及び代表的な資産クラスについて表示し、当ファンドと代表的な資産クラスを定量的に比較できるように作成したものです。
* すべての資産クラスが当ファンドの投資対象とは限りません。
* 当ファンドの年間騰落率は、税引前の分配金を再投資したものとみなして計算した年間騰落率が記載されていますので、実際の基準価額に基づいて計算した年間騰落率とは異なる場合があります。
* 各資産クラスの指数

日 本 株：配当込みTOPIX
先進国株：MSCI コクサイ・インデックス（税引前配当込み、円ベース）
新興国株：MSCIエマージング・マーケット・インデックス（配当込み、円換算ベース）
日本国債：NOMURA-BPI 国債
先進国債：FTSE 世界国債インデックス(除く日本,円ベース)
新興国債：FTSE 新興国市場国債インデックス(円ベース)

（注）海外の指数は、為替ヘッジなしによる投資を想定して、円換算しております。

■「配当込みTOPIX」の指数値及び同指数に係る標章又は商標は、株式会社ＪＰＸ総研又は株式会社ＪＰＸ総研の関連会社（以下「ＪＰＸ」といいます。）の知的財産であり、指数の算出、指数値の公表、利用など同指数に関するすべての権利・ノウハウ及び同指数に係る標章又は商標に関するすべての権利はＪＰＸが有します。ＪＰＸは、同指数の指数値の算出又は公表の誤謬、遅延又は中断に対し、責任を負いません。本商品は、ＪＰＸにより提供、保証又は販売されるものではなく、本商品の設定、販売及び販売促進活動に起因するいかなる損害に対してもＪＰＸは責任を負いません。

■「NOMURA-BPI 国債」は、野村フィデューシャリー・リサーチ＆コンサルティング株式会社が公表している指数で、その知的財産権は同社に帰属します。なお、同社は、対象インデックスを用いて行われる事業活動・サービスに関し一切責任を負いません。

■「MSCI コクサイ・インデックス」、「MSCI エマージング・マーケット・インデックス」は、MSCI Inc. が開発した株価指数で、同指数に対する著作権及びその他知的財産権はすべてMSCI Inc. に帰属します。

■「FTSE 世界国債インデックス（除く日本）」、「FTSE 新興国市場国債インデックス」は、FTSE Fixed Income LLC により運営されている債券インデックスです。同指数はFTSE Fixed Income LLCの知的財産であり、指数に関するすべての権利はFTSE Fixed Income LLCが有しています。

4【手数料等及び税金】

（1）【申込手数料】

販売会社は、当該販売会社が個別に定める申込手数料ならびに当該申込手数料に係る消費税等に相当する金額を取得申込者から徴収することができるものとします。

詳しくは、委託者（下記参照）または販売会社にお問い合わせください。

農林中金全共連アセットマネジメント株式会社のお問い合わせ窓口
＜フリーダイヤル＞0120-439-244（営業日の午前９時から午後５時まで）
＜ホームページアドレス＞https://www.ja-asset.co.jp/

申込手数料は、商品および投資環境の説明や情報提供、ならびに事務手続き等に係る費用の対価として、販売会社に支払われます。

（2）【換金（解約）手数料】

① 交換手数料

販売会社は、受益権の交換または買取りに際して、当該販売会社が個別に定める手数料ならびに当該手数料に係る消費税等に相当する金額を受益者から徴収することができるものとします。

詳しくは、委託者（下記参照）または販売会社にお問い合わせください。

農林中金全共連アセットマネジメント株式会社のお問い合わせ窓口
＜フリーダイヤル＞0120-439-244（営業日の午前９時から午後５時まで）
＜ホームページアドレス＞https://www.ja-asset.co.jp/

交換手数料は、ファンドの交換等に関する事務手続き等に係る費用の対価として、販売会社に支払われます。

② 信託財産留保額

ありません。

（3）【信託報酬等】

信託報酬等の額および支弁の方法

① 委託者および受託者の信託報酬（消費税等に相当する金額を含みます。）の総額は、計算期間を通じて毎日、次の１．の額に２．の額を加算して得た額とします。

１．投資信託財産の純資産総額に年率0.1265%（税抜0.115%）以内の率を乗じて得た額とします。

なお、委託者と受託者の配分については下記のとおり（税抜）とします。

（年率）

委託者	受託者	合計
0.087%	0.028%	0.115%

２．投資信託財産に属する株式の貸付に係る品貸料（貸付株式から発生する配当金相当額等を含まないものとします。）に55%（税抜50%）以内の率を乗じて得た額。

ただし、株式の貸付けにあたって担保として現金を受け入れた場合には、当該品貸料に、当該現金の運用により生じたとみなし得る収益を加算し、貸付けの相手方に支払う当該現金に対する利息額を控除して得た額（当該額が負数のときは零とします。）に55%（税抜50%）以内の率を乗じて得た額とします。

なお、委託者と受託者の配分は４：１とします。

※ 信託報酬の委託者への配分は、ファンドの運用と調査、受託会社への指図、目論見書など法定書面等の作成、基準価額の算出等への対価です。

※ 信託報酬の受託者への配分は、運用財産の管理、委託者からの指図の実行への対価です。

② 信託報酬は、毎計算期末または信託終了のとき投資信託財産中から支弁するものとします。

（４）【その他の手数料等】

① 投資信託財産の組入有価証券を売買する際に発生する売買委託手数料、当該売買委託手数料に係る消費税等に相当する金額および先物取引・オプション取引等に要する費用は、投資信託財産中から支弁します。

② 投資信託財産に関する租税、信託事務の処理に要する諸費用、受託者の立て替えた立替金の利息および投資信託財産に係る監査費用（消費税等に相当する金額を含みます。）は、受益者の負担とし、投資信託財産中より支弁します。監査費用は、毎計算期末または信託終了のときに投資信託財産中から支弁します。なお、受益権の上場に係る費用※１および対象株価指数の商標（これに類する商標を含みます。）の使用料※２ならびにこれらに係る消費税等に相当する金額は、受益者の負担とし、投資信託財産中から支弁することができます。

※１ 本書提出日現在、受益権の上場に係る費用は以下のとおりです。
- 新規上場料および追加上場料：新規上場時の純資産総額に対して、および追加上場時の増加額（毎年末の純資産総額について、新規上場時および新規上場した年から前年までの各年末の純資産総額のうち最大のものからの増加額）に対して、0.00825%（税抜0.0075%）。
- 年間上場料：毎年末の純資産総額に対して、最大0.00825%(税抜0.0075%)。

※２ 本書提出日現在、商標使用料は投資信託財産の純資産総額に、年0.044%（税抜0.04%）以内を乗じて得た額

③ その他の手数料等については、運用状況等により変動するものであり、事前に料率、上限額等を表示することができません。

（１）から（４）の手数料等の合計額については、ファンドの保有期間等に応じて異なりますので、表示することができません。

（５）【課税上の取扱い】

課税上は特定株式投資信託として取り扱われます。

① 個人の受益者に対する課税

○受益権の売却時

売却時の差益（譲渡益）については、申告分離課税により税率20.315％（所得税15.315%※、地方税５％）が適用されます。（源泉徴収ありの特定口座は、原則として確定申告不要です。）

○収益分配金の受取時

収益分配金については、税率20.315%（所得税15.315%※、地方税５％）が適用されます。（原則として確定申告不要です。）

確定申告を行い、申告分離課税または総合課税（配当控除の適用があります。）を選択することもできます。

○受益権と現物株式との交換時

受益権と現物株式との交換についても受益権の譲渡として、上記「受益権の売却時」と同様の取扱いとなります。

※ 2013年１月１日から2037年12月31日までの間、所得税の税率には復興特別所得税（0.315%）が含まれます。

○損益通算について

売却時および交換時の損失（譲渡損）については、確定申告により上場株式等の配当所得（申告分離課税を選択した収益分配金・配当金に限ります。）ならびに特定公社債等（公募公社債投資信託を含みます。）の利子所得等および譲渡所得等との損益通算が可能です。

○少額投資非課税制度「愛称：ＮＩＳＡ（ニーサ）」をご利用の場合

公募株式投資信託は税法上、一定の要件を満たした場合に少額投資非課税制度の適用対象となります。

ＮＩＳＡをご利用の場合、一定の額を上限として、毎年、一定額の範囲で新たに購入した公募株式投資信託などから生じる配当所得及び譲渡所得が無期限で非課税となります。ご利用になれるのは、販売会社で非課税口座を開設するなど、一定の条件に該当する方が対象となります。

当ファンドは、ＮＩＳＡの「成長投資枠（特定非課税管理勘定）」の対象ですが、販売会社により取扱いが異なる場合があります。なお、分配金の受取方法によっては非課税とならない場合があります。詳しくは、販売会社にお問い合わせください。

② 法人の受益者に対する課税

○受益権の売却時

通常の株式の売却時と同様に、受益権の取得価額と売却価額との差額について、他の法人所得と合算して課税されます。

○収益分配金の受取時

収益分配金については、税率15.315%（所得税15.315%※、地方税の源泉徴収はありません。）が適用されます。益金不算入制度の適用があります。なお、税額控除が適用されます。詳しくは販売会社にお問い合わせください。

○受益権と現物株式との交換時

受益権と現物株式との交換についても受益権の譲渡として、上記「受益権の売却時」と同様の取扱いとなります。

※ 2013年１月１日から2037年12月31日までの間、所得税の税率には復興特別所得税（0.315%）が含まれます。

（注意）

○ 税制が改正された場合等には、上記の内容（2026年８月31日現在）が変更となることがあります。詳しくは、販売会社、税務署等へお問い合わせください。

○ 課税上の取扱いの詳細については、税務専門家等にご確認されることをお勧めします。

■参考情報：ファンドの総経費率

直近の財務諸表作成の対象期間（2026年２月16日～2026年８月15日）における当ファンドの総経費率（年率換算）は以下の通りです。

総経費率（①＋②）	①運用管理費用の比率	②その他費用の比率
0.18%	0.12%	0.06%

※対象期間中の運用・管理にかかった費用の総額（原則として、購入時手数料、売買委託手数料及び有価証券取引税を除く。）を、期中の平均受益権口数に期中の平均基準価額（１口当たり）を乗じた額で除した総経費率（年率）です。

5【運用状況】

2026年 8月31日現在の運用状況は、以下のとおりです。

表示単位未満の端数が生じる場合には、金額は各々切り捨て、比率は各々四捨五入により記載しております。したがって、表示の合計値が個別数値と一致しない場合もあります。

なお、投資比率とはファンドの純資産総額に対する当該資産の時価比率をいいます。

（1）【投資状況】

資産の種類	国／地域	時価合計（円）	投資比率（%）
株式	日本	74,226,064,520	96.12
現金・預金・その他の資産(負債控除後)	―	2,997,730,835	3.88
合計(純資産総額)		77,223,795,355	100.00

その他の資産の投資状況

資産の種類	建別	国／地域	時価合計（円）	投資比率（%）
株価指数先物取引	買建	日本	2,956,576,000	3.83

(注)先物取引は、主たる取引所の発表する清算値段又は最終相場で評価しています。

（２）【投資資産】

①【投資有価証券の主要銘柄】

イ.評価額上位銘柄明細

順位	国／地域	種類	銘柄名	業種	数量又は額面総額	帳簿価額 単価 (円)	帳簿価額 金額 (円)	評価額 単価 (円)	評価額 金額 (円)	投資比率 (%)
1	日本	株式	リクルートホールディングス	サービス業	94,500	16,578.46	1,566,665,400	18,215.00	1,721,317,500	2.23
2	日本	株式	ソニーグループ	電気機器	326,300	3,920.00	1,279,098,000	4,016.00	1,310,420,800	1.70
3	日本	株式	日立製作所	電気機器	239,400	5,718.68	1,369,053,000	5,438.00	1,301,857,200	1.69
4	日本	株式	三菱ＵＦＪフィナンシャル・グループ	銀行業	333,800	3,686.00	1,230,386,800	3,680.00	1,228,384,000	1.59
5	日本	株式	伊藤忠商事	卸売業	577,400	2,071.62	1,196,156,341	2,108.00	1,217,159,200	1.58
6	日本	株式	三井物産	卸売業	238,000	4,825.00	1,148,350,000	5,009.00	1,192,142,000	1.54
7	日本	株式	みずほフィナンシャルグループ	銀行業	138,200	8,620.00	1,191,284,000	8,623.00	1,191,698,600	1.54
8	日本	株式	三菱商事	卸売業	246,200	4,769.00	1,174,127,800	4,804.00	1,182,744,800	1.53
9	日本	株式	三井住友フィナンシャルグループ	銀行業	168,700	6,969.00	1,175,670,300	6,975.00	1,176,682,500	1.52
10	日本	株式	トヨタ自動車	輸送用機器	363,000	3,041.33	1,104,005,600	3,156.00	1,145,628,000	1.48
11	日本	株式	東京海上ホールディングス	保険業	148,600	7,552.97	1,122,371,800	7,707.00	1,145,260,200	1.48
12	日本	株式	三菱重工業	機械	292,000	4,207.43	1,228,572,000	3,889.00	1,135,588,000	1.47
13	日本	株式	アドバンテスト	電気機器	33,100	36,870.00	1,220,397,000	33,690.00	1,115,139,000	1.44
14	日本	株式	キーエンス	電気機器	13,200	87,660.00	1,157,112,000	83,660.00	1,104,312,000	1.43
15	日本	株式	任天堂	その他製品	120,000	8,964.10	1,075,692,000	9,044.00	1,085,280,000	1.41
16	日本	株式	パナソニック　ホールディングス	電気機器	228,800	4,707.67	1,077,116,000	4,498.00	1,029,142,400	1.33
17	日本	株式	三菱電機	電気機器	182,200	6,153.00	1,121,076,600	5,585.00	1,017,587,000	1.32
18	日本	株式	ファーストリテイリング	小売業	12,900	77,120.00	994,848,000	72,450.00	934,605,000	1.21
19	日本	株式	ソフトバンクグループ	情報・通信業	179,500	5,739.00	1,030,150,500	5,200.00	933,400,000	1.21
20	日本	株式	信越化学工業	化学	152,700	6,372.00	973,004,400	6,023.00	919,712,100	1.19
21	日本	株式	ＮＴＴ	情報・通信業	5,279,100	163.45	862,882,980	172.50	910,644,750	1.18
22	日本	株式	ＨＯＹＡ	精密機器	36,000	26,551.79	955,864,500	24,600.00	885,600,000	1.15
23	日本	株式	住友商事	卸売業	479,600	1,790.34	858,651,600	1,791.50	859,203,400	1.11
24	日本	株式	フジクラ	非鉄金属	152,700	5,652.41	863,124,000	5,504.00	840,460,800	1.09
25	日本	株式	日本たばこ産業	食料品	114,700	7,124.26	817,153,000	6,935.00	795,444,500	1.03
26	日本	株式	東京エレクトロン	電気機器	13,900	59,130.00	821,907,000	56,440.00	784,516,000	1.02
27	日本	株式	丸紅	卸売業	154,800	4,929.43	763,076,900	4,928.00	762,854,400	0.99
28	日本	株式	ソフトバンク	情報・通信業	3,098,800	235.05	728,373,430	237.10	734,725,480	0.95
29	日本	株式	オリックス	その他金融業	112,800	6,369.31	718,458,200	6,284.00	708,835,200	0.92
30	日本	株式	小松製作所	機械	93,400	7,312.66	683,003,100	7,438.00	694,709,200	0.90

ロ.種類別及び業種別の投資比率

種類	国内／外国	業種	投資比率（%）
株式	国内	水産・農林業	0.04
		鉱業	0.50
		建設業	2.26
		食料品	2.94
		繊維製品	0.25
		化学	4.26
		医薬品	3.25
		石油・石炭製品	0.67
		ゴム製品	0.72
		ガラス・土石製品	0.58
		鉄鋼	0.77
		非鉄金属	3.00
		金属製品	0.20
		機械	6.46
		電気機器	18.38
		輸送用機器	4.57
		精密機器	2.33
		その他製品	2.50
		電気・ガス業	1.56
		陸運業	1.49
		海運業	0.87
		空運業	0.38
		情報・通信業	5.88
		卸売業	8.23
		小売業	3.85
		銀行業	7.08
		証券、商品先物取引業	1.30
		保険業	4.22
		その他金融業	1.63
		不動産業	2.09
		サービス業	3.87
合計			96.12

②【投資不動産物件】

該当事項はありません。

③【その他投資資産の主要なもの】

資産の種類	取引所	資産の名称	買建／売建	数量	通貨	帳簿価額（円）	評価額（円）	投資比率（％）
株価指数先物取引	大阪取引所	ＪＰＸ日経インデックス４００先物	買建	788	日本円	2,992,127,484	2,956,576,000	3.83

(注)先物取引は、主たる取引所の発表する清算値段又は最終相場で評価しています。

（３）【運用実績】

①【純資産の推移】

期別	純資産総額（円）		1口当たり純資産額（円）		東京証券取引所取引価格（円）
	（分配落）	（分配付）	（分配落）	（分配付）	
第1計算期間末　(2019年 8月15日)	9,586,127,514	9,729,206,053	13,199	13,396	13,350
第2計算期間末　(2020年 2月15日)	19,512,322,212	19,643,787,292	15,287	15,390	15,280
第3計算期間末　(2020年 8月15日)	25,356,192,325	25,595,859,878	14,706	14,845	14,610
第4計算期間末　(2021年 2月15日)	44,500,819,927	44,765,673,965	17,810	17,916	17,650
第5計算期間末　(2021年 8月15日)	46,511,839,577	46,959,552,119	17,765	17,936	17,780
第6計算期間末　(2022年 2月15日)	45,549,382,431	45,997,670,901	17,375	17,546	17,545
第7計算期間末　(2022年 8月15日)	47,316,800,722	47,901,410,832	18,049	18,272	18,065
第8計算期間末　(2023年 2月15日)	47,603,389,754	48,165,253,388	18,131	18,345	18,185
第9計算期間末　(2023年 8月15日)	57,543,071,765	58,161,070,040	20,950	21,175	21,040
第10計算期間末　(2024年 2月15日)	52,955,045,246	53,548,605,094	23,731	23,997	23,695
第11計算期間末　(2024年 8月15日)	51,364,079,544	51,900,104,712	24,148	24,400	23,900
第12計算期間末　(2025年 2月15日)	53,596,093,169	54,168,278,765	25,197	25,466	25,250
第13計算期間末　(2025年 8月15日)	60,313,432,042	60,980,819,719	28,287	28,600	28,190
第14計算期間末　(2026年 2月15日)	71,047,711,497	71,681,310,177	34,986	35,298	35,030
第15計算期間末　(2026年 8月15日)	78,278,221,854	78,970,712,719	38,546	38,887	38,560
2025年 8月末日	59,613,542,045	—	27,958	—	28,065
9月末日	61,418,360,702	—	28,805	—	28,605
10月末日	65,666,086,200	—	30,797	—	30,710
11月末日	66,302,599,405	—	31,095	—	31,030
12月末日	67,043,378,783	—	31,443	—	31,520
2026年 1月末日	66,748,512,961	—	32,869	—	32,810
2月末日	73,423,895,665	—	36,156	—	35,710
3月末日	65,924,697,462	—	32,463	—	32,630
4月末日	70,662,310,768	—	34,796	—	34,650
5月末日	74,900,882,421	—	36,883	—	36,830
6月末日	75,580,595,222	—	37,218	—	37,100
7月末日	75,412,751,928	—	37,135	—	37,110
8月末日	77,223,795,355	—	38,027	—	37,600

(注)計算期間末が東京証券取引所の休業日にあたる場合、東京証券取引所取引価格は直前営業日の終値を表示しています。終値がない場合には、その直近値を表示しています。

②【分配の推移】

期	計算期間	1口当たりの分配金（円）
第1計算期間末	2019年 2月 5日～2019年 8月15日	197.00
第2計算期間末	2019年 8月16日～2020年 2月15日	103.00
第3計算期間末	2020年 2月16日～2020年 8月15日	139.00
第4計算期間末	2020年 8月16日～2021年 2月15日	106.00
第5計算期間末	2021年 2月16日～2021年 8月15日	171.00
第6計算期間末	2021年 8月16日～2022年 2月15日	171.00
第7計算期間末	2022年 2月16日～2022年 8月15日	223.00
第8計算期間末	2022年 8月16日～2023年 2月15日	214.00
第9計算期間末	2023年 2月16日～2023年 8月15日	225.00
第10計算期間末	2023年 8月16日～2024年 2月15日	266.00
第11計算期間末	2024年 2月16日～2024年 8月15日	252.00
第12計算期間末	2024年 8月16日～2025年 2月15日	269.00
第13計算期間末	2025年 2月16日～2025年 8月15日	313.00
第14計算期間末	2025年 8月16日～2026年 2月15日	312.00
第15計算期間末	2026年 2月16日～2026年 8月15日	341.00

③【収益率の推移】

期	計算期間	収益率（%）
第1計算期間末	2019年 2月 5日～2019年 8月15日	△4.6
第2計算期間末	2019年 8月16日～2020年 2月15日	16.6
第3計算期間末	2020年 2月16日～2020年 8月15日	△2.9
第4計算期間末	2020年 8月16日～2021年 2月15日	21.8
第5計算期間末	2021年 2月16日～2021年 8月15日	0.7
第6計算期間末	2021年 8月16日～2022年 2月15日	△1.2
第7計算期間末	2022年 2月16日～2022年 8月15日	5.2
第8計算期間末	2022年 8月16日～2023年 2月15日	1.6
第9計算期間末	2023年 2月16日～2023年 8月15日	16.8
第10計算期間末	2023年 8月16日～2024年 2月15日	14.5
第11計算期間末	2024年 2月16日～2024年 8月15日	2.8
第12計算期間末	2024年 8月16日～2025年 2月15日	5.5
第13計算期間末	2025年 2月16日～2025年 8月15日	13.5
第14計算期間末	2025年 8月16日～2026年 2月15日	24.8
第15計算期間末	2026年 2月16日～2026年 8月15日	11.2

(注)各計算期間の収益率は、計算期間末の基準価額（分配落ち）に当該計算期間の分配金を加算し、当該計算期間の直前の計算期間末の基準価額（分配落ち。以下「前期末基準価額」といいます。）を控除した額を前期末基準価額で除して得た数に100を乗じた数です。

（４）【設定及び解約の実績】

期	計算期間	設定口数（口）	解約口数（口）	発行済み口数（口）
第1計算期間末	2019年 2月 5日～2019年 8月15日	833,668	107,381	726,287
第2計算期間末	2019年 8月16日～2020年 2月15日	550,073	―	1,276,360
第3計算期間末	2020年 2月16日～2020年 8月15日	659,853	211,986	1,724,227
第4計算期間末	2020年 8月16日～2021年 2月15日	880,164	105,768	2,498,623
第5計算期間末	2021年 2月16日～2021年 8月15日	329,983	210,404	2,618,202
第6計算期間末	2021年 8月16日～2022年 2月15日	110,098	106,730	2,621,570
第7計算期間末	2022年 2月16日～2022年 8月15日	―	―	2,621,570
第8計算期間末	2022年 8月16日～2023年 2月15日	110,015	106,054	2,625,531
第9計算期間末	2023年 2月16日～2023年 8月15日	330,105	208,977	2,746,659
第10計算期間末	2023年 8月16日～2024年 2月15日	110,040	625,271	2,231,428
第11計算期間末	2024年 2月16日～2024年 8月15日	109,974	214,318	2,127,084
第12計算期間末	2024年 8月16日～2025年 2月15日	―	―	2,127,084
第13計算期間末	2025年 2月16日～2025年 8月15日	110,021	104,876	2,132,229
第14計算期間末	2025年 8月16日～2026年 2月15日	110,041	211,505	2,030,765
第15計算期間末	2026年 2月16日～2026年 8月15日	―	―	2,030,765

(注)第1計算期間の設定口数には、当初設定口数を含みます。

(注)解約口数は交換口数を表示しております。

＜参考情報＞

交付目論見書の運用実績（2026年８月末現在）

2026年８月末現在

基準価額・純資産の推移



＊分配金再投資基準価額は、税引前分配金を再投資して算出。

分配の推移

決算期／年月日		分配金
11期	2024年8月15日	252円
12期	2025年2月15日	269円
13期	2025年8月15日	313円
14期	2026年2月15日	312円
15期	2026年8月15日	341円
設定来累計		3,302円

＊分配金のデータは、１口当たり、税引前の金額です。

主要な資産の状況

組入上位銘柄

	銘柄名	業種	組入比率（%）
1	リクルートホールディングス	サービス業	2.2
2	ソニーグループ	電気機器	1.7
3	日立製作所	電気機器	1.7
4	三菱ＵＦＪフィナンシャル・グループ	銀行業	1.6
5	伊藤忠商事	卸売業	1.6
6	三井物産	卸売業	1.5
7	みずほフィナンシャルグループ	銀行業	1.5
8	三菱商事	卸売業	1.5
9	三井住友フィナンシャルグループ	銀行業	1.5
10	トヨタ自動車	輸送用機器	1.5

＊組入比率は、ファンドの純資産総額に対する比率です。

組入上位業種

	業種	組入比率（%）
1	電気機器	18.4
2	卸売業	8.2
3	銀行業	7.1
4	機械	6.5
5	情報・通信業	5.9
6	輸送用機器	4.6
7	化学	4.3
8	保険業	4.2
9	サービス業	3.9
10	小売業	3.9

年間収益率の推移



・ベンチマークは、「配当込ＪＰＸ日経インデックス４００」です。
・ファンドの収益率は、税引前分配金を再投資して算出。
・2018 年以前は、ベンチマークの収益率を表示。
・2019 年は設定日（２月５日）から年末までの騰落率、2026年は年初から運用実績作成基準日までの騰落率を表示。

＊ ファンドの運用実績はあくまで過去の実績であり、将来の運用成果を約束するものではありません。
＊ ベンチマークはあくまで参考情報であり、ファンドの運用実績ではありません。
＊ 最新の運用実績は、農林中金全共連アセットマネジメントのホームページでご確認いただけます。

第２【管理及び運営】

１【申込（販売）手続等】

（１）申込期間

当ファンドは、原則として継続申込期間中の販売会社の営業日に受益権の募集が行われます。

※　継続申込期間満了前に有価証券届出書を提出することにより更新されます。

原則として、次に該当する場合は、受益権の取得申込の受付を停止します。ただし、委託者は、投資信託財産の状況、資金動向、市況動向等を鑑み、投資信託財産に及ぼす影響が軽微である等と判断される場合には、受益権の取得申込みの受付けを行うことができます。

１．対象株価指数の構成銘柄の配当落日および権利落日の各々前営業日から起算して２営業日以内

２．対象株価指数の銘柄変更実施日および銘柄株数変更実施日の各々前々営業日から起算して３営業日以内

３．対象株価指数の構成銘柄の株式移転および合併等に伴う新規銘柄の対象株価指数への採用日ならびに存続銘柄の指数用株式数変更日の前営業日

４．計算期間終了日の３営業日前から起算して４営業日以内（ただし、計算期間終了日が休業日の場合は、当該計算期間終了日の４営業日前から起算して４営業日以内）

５．この信託が終了となる場合において、償還日の直前５営業日間

６．上記１．から上記５．のほか、委託者が、運用の基本方針に沿った運用に支障をきたすおそれがあると判断した場合その他やむを得ない事情があると認めた場合

（２）取得申込

①　販売会社は、その取得申込者に対し、約款第７条第１項の規定により分割される受益権の取得の申込に応じることができるものとします。

②　受益権の取得申込者は、委託者が指定する一定口数の整数倍の受益権の取得を申し込むものとします。この場合、取得申込みは、対象株価指数を構成する各銘柄の株式の数の構成比率に相当する比率により構成される各銘柄の株式をもって行うものとします。ただし、当該株式の評価額が、一定口数の整数倍の受益権の評価額に満たない場合は、その差額に相当する金銭を支払うものとします。なお、一定口数は、当該銘柄によって構成される、委託者が対象株価指数に連動すると想定する１単位のポートフォリオに相当する口数とします。

③　販売会社は受益権の取得申込者に対し、その申込みの当日（午後３時30分を過ぎて申込みを受領した場合は翌営業日。ただし、取得の申込者が、対象株価指数の構成指数である株式の発行会社等である場合は午後２時30分までとします。）（約款第３条第１項の規定に係る取得については信託契約締結日とします。）を取得申込受付日として当該取得申込を受け付けます。

④　取得申込者が対象株価指数の構成銘柄である株式の発行会社またはその子会社（会社法第２条第３号に規定する子会社をいい、当該発行会社またはその子会社を以下「発行会社等」といいます。）である場合には、上記②の規定にかかわらず、原則として取得申込みに係る当該発行会社の株式の個別銘柄時価総額に相当する金額を当該株式に代えて金銭をもって取得することができるものとします。この場合の個別銘柄時価総額は、上記③の基準価額の計算日における当該発行会社の株式の金融商品取引所の終値（終値のないものについてはそれに準ずる価額とします。）に第１項の取得申込に係る有価証券に含まれる当該発行会社の株数を乗じて得た金額とします。なお、委託者は、当該発行会社の株式を投資信託財産において取得するために必要な経費に相当する金額を徴することができるものとします。

⑤　上記④に該当する場合には、受益権の取得申込者は、販売会社を通じてその旨を委託者に通知するものとします。この通知が取得申込の際に行われなかった場合において、そのことによって投資信託財産その他に損害が生じた場合には、販売会社がすべての責を負うものとします。

⑥　上記①の取得申込者は販売会社に、取得申込と同時にまたは予め、自己のために開設されたこの信託の受益権の振替を行うための振替機関等の口座を示すものとし、当該口座に当該取得申込者に係る口数の増加の記載または記録が行われます。なお、販売会社は、当該取得申込に係る有価証券ならびに上記②ただし書きおよび上記④に規定する金銭の受渡しまたは支払いと

引き換えに、当該口座に当該取得申込者に係る口数の増加の記載または記録を行うことができます。また、約款第６条ただし書きに掲げる業務方法書に定めるところにより、取得申込みを受付けた販売会社が、当該取得申込みの受付によって生じる有価証券の委託者への受渡しまたは支払いの債務の負担を清算機関に申し込み、これを当該清算機関が負担する場合には、振替機関等における当該清算機関の名義の口座に口数の増加の記載または記録が行われ、取得申込者が自己のために開設されたこの信託の受益権の振替を行うための振替機関等の口座における口数の増加の記載または記録は、当該清算機関と販売会社（販売会社による清算機関への債務の負担の申込みにおいて、当該販売会社の委託を受けて金融商品取引法第２条第27項に定める有価証券等清算取次ぎが行われる場合には、当該有価証券等清算取次ぎを行う金融商品取引業者または登録金融機関を含みます。）との間で振替機関等を介して行われます。

⑦　上記①から上記⑥の規定にかかわらず、委託者は、金融商品取引所における取引の停止、外国為替取引の停止、決済機能の停止、運用の基本方針に沿った運用に支障をきたすおそれがあると判断した場合、その他やむを得ない事情があるときは、受益権の取得の申込を中止すること、および既に受け付けた取得の申込の受付を取り消すことができます。

（３）申込単位

１ユニット以上１ユニット単位

委託者は、取得申込受付日の３営業日前までに、取得申込受付日に適用される現物株式のポートフォリオ（「ユニット」といいます。）の詳細（銘柄および数量）を申込ユニット数に応じて決定し、販売会社に提示します。

１ユニットの受益権の口数は、１口の整数倍とし、取得申込受付日に委託者が定めます。

（４）申込手数料

販売会社は、当該販売会社が個別に定める申込手数料ならびに当該申込手数料に係る消費税等に相当する金額を取得申込者から徴収することができるものとします。

詳しくは、委託者（下記参照）または販売会社にお問い合わせください。

農林中金全共連アセットマネジメント株式会社のお問い合わせ窓口
＜フリーダイヤル＞0120-439-244（営業日の午前９時から午後５時まで）
＜ホームページアドレス＞https://www.ja-asset.co.jp/

（５）申込価額

１口当たり取得申込受付日の基準価額※とします。

なお、2027年２月16日付で、2027年２月15日現在の受益権を１対10の割合で再分割する約款変更を予定しております。

原則として、取得申込みが午後３時30分までに行われたものを当該取得申込受付日の受付分とします。ただし、取得の申込者が、対象株価指数の構成銘柄である株式の発行会社等である場合は午後２時30分までとします。

※　基準価額とは、投資信託財産の純資産総額を計算日における受益権総口数で除した額をいいます。なお、ファンドにおいては１口当たりの価額で表示されます。

基準価額は、原則として委託者の営業日において日々算出され、委託者（下記参照）または販売会社に問い合わせることにより知ることができます。

農林中金全共連アセットマネジメント株式会社のお問い合わせ窓口
＜フリーダイヤル＞0120-439-244（営業日の午前９時から午後５時まで）
＜ホームページアドレス＞https://www.ja-asset.co.jp/

２【換金（解約）手続等】

（１）一部解約

受益者は、自己に帰属する受益権（約款第55条の規定に基づき、受託者が書面決議において重大な約款の変更等に反対した受益者からの請求により買い取った受益権を除きます。）につき、信託期間中において、当ファンドの一部解約の実行を請求することはできません。

（２）交換申込

①　受益者は、自己に帰属する受益権につき、委託者に対し、当該受益権と当該受益権の投資信託財産に対する持分に相当する有価証券との交換（以下「交換」といいます。）を請求することができます。

②　受益者が交換請求をするときは、販売会社に対し、委託者が定める一定口数の整数倍の振替受益権をもって行うものとします。

③　受益者は、2019年３月５日以降において、自己に帰属する受益権につき、その請求の当日（午後３時30分を過ぎて請求を受領した場合は翌営業日。ただし、交換の請求者が、対象株価指数の構成指数である株式の発行会社等である場合は午後２時30分までとします。）を交換請求受付日として、交換を請求することができます。

④　委託者は、交換に際し、投資信託財産に属する有価証券の評価額をもって、それに相当する口数の受益権と交換するものとします。交換に際し、受益権の価額は、交換請求受付日の基準価額とします。この場合において、受益者が交換によって取得する個別銘柄の有価証券は、交換請求受付日における当該有価証券の評価額に基づいて計算された数とし、取引所売買単位（金融商品取引所が定める１売買単位をいいます。）の整数倍とします。

⑤　上記①にかかわらず、委託者は、原則として、次に該当する場合は、受益権の交換請求の受付を停止します。ただし、委託者は、投資信託財産の状況、資金動向、市況動向等を鑑み、投資信託財産に及ぼす影響が軽微である等と判断される場合には、受益権の交換請求の受付けを行うことがあります。

１．対象株価指数の構成銘柄の配当落日および権利落日の各々前営業日

２．対象株価指数の銘柄変更実施日および銘柄株数変更実施日の各々前々営業日から起算して３営業日以内

３．対象株価指数の構成銘柄の株式移転および合併等に伴う新規銘柄の対象株価指数への採用日ならびに存続銘柄の指数用株式数変更日の前営業日

４．計算期間終了日の３営業日前から起算して４営業日以内（ただし、計算期間終了日が休業日の場合は、当該計算期間終了日の４営業日前から起算して４営業日以内）

５．この信託が終了となる場合において、償還日の直前５営業日間

６．上記１．から上記５．のほか、委託者が、運用の基本方針に沿った運用に支障をきたすおそれがあると判断した場合その他やむを得ない事情があると認めた場合

⑥　上記②の販売会社は、振替機関の定める方法により、振替受益権の抹消に係る手続を行うものとします。なお、約款第６条ただし書きに掲げる業務方法書に定めるところにより、当該販売会社が、振替受益権の委託者への受渡しの債務の負担を清算機関に申し込み、これを当該清算機関が負担する場合には、当該清算機関が振替受益権の抹消に係る手続きを行います。当該抹消に係る手続および約款第42条第４項に掲げる交換有価証券に係る振替請求が行われた後に、振替機関は、約款第42条第１項または第２項に定める交換に係る受益権の口数と同口数の振替受益権を抹消するものとし、社振法の規定に従い振替機関等の口座に第１項の交換の請求を行った受益者に係る当該口数の減少の記載または記録が行われます。

⑦　受託者は、約款第42条第１項または第２項の委託者の交換の指図に係る振替受益権については、振替口座簿における抹消の手続および約款第42条第５項に定める抹消の確認をもって、当該振替受益権を受け入れ、抹消したものとして取り扱います。

⑧　販売会社は、当該販売会社が定める手数料および当該手数料に係る消費税等に相当する金額を交換請求者から徴収することができるものとします。

⑨　委託者は、金融商品取引所における取引の停止、外国為替取引の停止、決済機能の停止、運用の基本方針に沿った運用に支障をきたすおそれがあると判断した場合、その他やむを得ない事情があるときおよび委託者が必要と認めるときは、交換請求の受付の中止、交換請求の受付の取消しまたはその両方を行うことができます。

⑩　上記⑨により交換請求の受付が中止された場合には、受益者は当該受付中止以前に行った当日の交換請求を撤回することができます。ただし、受益者がその交換請求を撤回しない場合には、当該受付中止を解除した後の最初の基準価額の計算日に交換請求を受け付けたものとして計算されるものとします。

⑪　委託者は、上記①の請求を受け付けた場合には、当該請求に係る受益権と、当該受益権の投資信託財産に対する持分に相当する有価証券として委託者が指定するものとの交換を行うよう受託者に指図します。

⑫　上記⑪の規定にかかわらず、交換の請求を行った受益者が対象株価指数の構成銘柄である株式の発行会社等である場合には、原則として、委託者は、上記⑪の請求に係る受益権の口数から当該発行会社の株式の個別銘柄時価総額に相当する金額に相当する口数を除いた口数の受益権と、当該受益権の持分に相当する有価証券（当該発行会社の株式を除きます。）を交換するよう受託者に指図するものとします。この場合の個別銘柄時価総額は、上記③の基準価額の計算日における当該発行会社の株式の金融商品取引所の終値（終値のないものについてはそれに準ずる価額とします。）に上記①の交換請求に係る有価証券に含まれる当該発行会社の株数を乗じて得た金額とします。なお、委託者は、当該発行会社の株式を投資信託財産において取得するために必要な経費に相当する金額を徴することができるものとします。

⑬　上記⑫に該当する場合には、交換請求を行う受益者は、販売会社を通じてその旨を委託者に通知するものとします。この通知が交換請求の際に行われなかった場合において、そのことによって投資信託財産その他に損害が生じた場合には、販売会社がすべての責を負うものとします。

⑭　受託者は、上記⑥に掲げる手続が行われたことを確認したときには、委託者の指図に従い、振替機関の定める方法により投資信託財産に属する交換有価証券に係る振替請求を行うものとします。ただし、約款第６条ただし書きに掲げる業務方法書に定めるところにより、上記⑥に掲げる交換の請求を受付けた販売会社が、振替受益権の委託者への受渡しの債務の負担を清算機関に申し込み、これを当該清算機関が負担する場合には、受託者は、上記⑥に掲げる手続きにかかわらず、委託者の指図に従い、振替機関の定める方法により信託財産に属する交換有価証券に係る振替請求を行うものとします。受益者への交換有価証券の交付に際しては、原則として、交換請求受付日から起算して３営業日目から振替機関等の口座に上記①の交換の請求を行った受益者に係る有価証券の増加の記載または記録が行われます。

⑮　委託者は、交換請求受付日の翌営業日以降、交換によって抹消されることとなる振替受益権と同口数の受益権を失効したものとして取扱うこととし、受託者は、当該受益権に係る振替受益権が交換有価証券の振替日に抹消済みであることを確認するものとします。

（３）受益権の買取り

①　販売会社は、次に該当する場合で、受益者の請求があるときは、その受益権を買取ります。ただし、次の２.の場合の請求は、信託終了日の２営業日前までとします。

１．交換により取引所売買単位未満の振替受益権が生じた場合

２．受益権を上場したすべての金融商品取引所において上場廃止になった場合

②　上記①の買取価額は、買取請求受付日の基準価額から、販売会社が定める手数料および当該手数料に対する消費税等に相当する金額を控除した価額とすることができます。

③　販売会社は、金融商品取引所における取引の停止、外国為替取引の停止、決済機能の停止、その他やむを得ない事情があるときは、委託者との協議に基づいて第１項による受益権の買取りを停止することおよびすでに受け付けた受益権の買取りを取り消すことができます。

④　上記③の規定により受益権の買取りが停止された場合には、受益者は買取停止以前に行った当日の買取請求を撤回することができます。ただし、受益者がその買取請求を撤回しない場合には、当該受益権の買取価額は、買取停止を解除した後の最初の基準価額の計算日に買取請求を受け付けたものとして、上記②の規定に準じて計算されたものとします。

３【資産管理等の概要】

（１）【資産の評価】

ａ．基準価額の計算方法（追加信託の価額および口数、基準価額の計算方法（約款第８条））

基準価額とは、投資信託財産に属する資産（受入担保金代用有価証券を除きます。）を法令および一般社団法人資産運用業協会規則に従って時価または一部償却原価法により評価して得た投

資信託財産の資産総額から負債総額を控除した金額（以下「純資産総額」といいます。）を、計算日における受益権総口数で除して得た金額をいいます。

なお、外貨建資産（外国通貨表示の有価証券（以下「外貨建有価証券」といいます。）、預金その他の資産をいいます。以下同じ。）の円換算については、原則として、わが国における計算日の対顧客電信売買相場の仲値によって計算します。約款第27条に規定する予約為替の評価は、原則として、わが国における計算日の対顧客先物売買相場の仲値によるものとします。

ｂ．主要な投資対象資産の評価方法

ファンドの主要な投資対象資産の評価につきましては、法令および一般社団法人資産運用業協会規則にしたがって、以下のとおり評価しております。

資産の種類	評価方法
株式	原則として、時価により評価しております。 時価評価にあたっては、金融商品取引所または外国金融商品市場における最終相場（最終相場のないものについては、それに準ずる価額）もしくは第一種金融商品取引業者等から提示される気配相場に基づいて評価します。

ｃ．基準価額の算出頻度等

基準価額は、原則として委託者の営業日において日々算出され、委託者（下記参照）または販売会社に問い合わせることにより知ることができます。

なお、基準価額は、日本経済新聞に掲載されます。（ファンド名の表示は「農中４００」です。）

農林中金全共連アセットマネジメント株式会社のお問い合わせ窓口
＜フリーダイヤル＞0120-439-244（営業日の午前９時から午後５時まで）
＜ホームページアドレス＞https://www.ja-asset.co.jp/

ｄ．追加信託金および受益権と有価証券の交換の計理処理（約款第40条）

① 追加信託に相当する金額（追加信託に係る有価証券の評価額を含みます。）は、当該金額と元本に相当する金額との差額を、追加信託差金として処理します。

② 受益権と有価証券との交換にあたっては、交換に係る受益権口数に交換請求の受付日の基準価額を乗じて得た金額と元本に相当する金額との差額を、交換（解約）差金として処理します。

（２）【保管】

該当事項はありません。

（３）【信託期間】

信託期間（約款第４条）

この信託は、期間の定めを設けません。ただし、約款第49条第１項、同条第２項、第50条第１項、第51条第１項および第53条第２項の規定により信託を終了させる場合があります。

（４）【計算期間】

信託の計算期間（約款第34条）

この信託の計算期間は、毎年２月16日から８月15日まで、８月16日から翌年２月15日までとすることを原則とします。ただし、第１計算期間は、信託契約締結日から2019年８月15日までとし、最終計算期間の終了日は約款第４条に定める信託期間の終了日とします。

（５）【その他】

ａ．信託期間の終了

下記の信託約款の条項に規定する場合は、信託期間終了日前に信託契約を解約し、当該信託を終了させる場合があります。

（イ）信託契約の解約（約款第49条）

① 委託者は、信託期間中において、投資信託財産の一部を受益権と交換することにより、2021年８月15日以降の受益権の口数が30万口を下ることとなった場合もしくは、この信託契約を解約することが受益者のため有利であると認めるとき、またはやむを得ない事情が発生したときは、受託者と合意のうえ、この信託契約を解約し、信託を終了させることができます。この場合において、委託者は、あらかじめ、解約しようとする旨を監督官庁に届け出ます。

※2027年２月16日付で、30万口を300万口とする約款変更を予定しております。

② 委託者は、信託期間中において次に該当することとなった場合は、受託者と合意のうえ、この信託契約を解約し、信託を終了させます。この場合において、委託者は、あらかじめ、解約しようとする旨を監督官庁に届け出ます。

１．受益権を上場したすべての金融商品取引所において上場廃止となった場合

２．対象株価指数が廃止された場合

３．対象株価指数の計算方法その他の変更等に伴って委託者または受託者が必要と認めたこの信託約款の変更が約款第54条第２項に規定する書面決議により否決された場合

なお、上記１．に掲げる事由によりこの信託契約を解約する場合には、その廃止された日に信託を終了するための手続を開始するものとします。

③ 委託者は、上記①の規定に基づいてこの信託契約を解約しようとする場合、書面による決議（以下「書面決議」といいます。）を行います。この場合において、あらかじめ、書面決議の日ならびに信託契約の解約の理由などの事項を定め、当該決議の日の２週間前までに、この信託契約に係る知れている受益者に対し、書面をもってこれらの事項を記載した書面決議の通知を発します。

④ 上記③の書面決議において、受益者（委託者およびこの信託の投資信託財産にこの信託の受益権が属するときの当該受益権に係る受益者としての受託者を除きます。以下本項において同じ。）は受益権の口数に応じて、議決権を有し、これを行使することができます。なお、知れている受益者が議決権を行使しないときは、当該知れている受益者は書面決議について賛成するものとみなします。

⑤ 上記③の書面決議は議決権を行使することができる受益者の議決権の３分の２以上に当たる多数をもって行います。

⑥ 上記③から上記⑤までの規定は、上記②の規定に基づいてこの信託契約を解約するとき、または委託者が信託契約の解約について提案をした場合において、当該提案につき、この信託契約に係るすべての受益者が書面または電磁的記録により同意の意思表示をしたときには適用しません。また、投資信託財産の状態に照らし、真にやむを得ない事情が生じている場合であって、上記③から上記⑤までの手続を行うことが困難な場合も同じとします。

（ロ）信託契約に関する監督官庁の命令（約款第50条第１項）

委託者は、監督官庁よりこの信託契約の解約の命令を受けたときは、その命令に従い、この信託契約を解約し信託を終了させます。

（ハ）委託者の登録取り消しなどに伴う取り扱い（約款第51条）

① 委託者が監督官庁より登録の取り消しを受けたとき、解散したとき、または業務を廃止したときは、委託者は、この信託契約を解約し、信託を終了させます。

② 上記①の規定にかかわらず、監督官庁がこの信託契約に関する委託者の業務を他の投資信託委託会社に引き継ぐことを命じたときは、この信託は、約款第54条第２項の書面決議において否決された場合を除き、当該投資信託委託会社と受託者との間において存続します。

（ニ）受託者の辞任および解任に伴う取り扱い（約款第53条）

① 受託者は、委託者の承諾を受けてその任務を辞任することができます。受託者がその任務に違反して投資信託財産に著しい損害を与えたことその他重要な事由があるときは、委託者または受益者は、裁判所に受託者の解任を申立てることができます。受託者が辞任した場合、または裁判所が受託者を解任した場合、委託者は、約款第54条の規定に従い、新受託者

を選任します。なお、受益者は上記によって行う場合を除き、受託者を解任することはできないものとします。

② 委託者が新受託者を選任できないときは、委託者はこの信託契約を解約し、信託を終了させます。

ｂ．約款の変更

約款の変更は、信託約款の下記の条項により行うものとします。

（イ）信託契約に関する監督官庁の命令（約款第50条第２項）

委託者は、監督官庁の命令に基づいてこの信託約款を変更しようとするときは、約款第54条の規定に従います。

（ロ）信託約款の変更等（約款第54条）

① 委託者は、受益者の利益のため必要と認めるときまたはやむを得ない事情が発生したときは、受託者と合意のうえ、この信託約款を変更することまたはこの信託と他の信託との併合（投資信託及び投資法人に関する法律第16条第２号に規定する「委託者指図型投資信託の併合」をいいます。以下同じ。）を行うことができるものとし、あらかじめ、変更または併合しようとする旨およびその内容を監督官庁に届け出ます。なお、この信託約款は本条に定める以外の方法によって変更することができないものとします。

② 委託者は、上記①の変更または併合（上記①の変更にあっては、その変更の内容が重大なものに該当する場合に限り、併合事項にあってはその併合が受益者の利益に及ぼす影響が軽微なものに該当する場合を除き、以下、合わせて「重大な約款の変更等」といいます。）について、書面決議を行います。この場合において、あらかじめ、書面決議の日ならびに重大な約款の変更等の内容およびその理由などの事項を定め、当該決議の日の２週間前までに、この信託約款に係る知れている受益者に対し、書面をもってこれらの事項を記載した書面決議の通知を発します。

③ 上記②の書面決議において、受益者（委託者およびこの信託の投資信託財産にこの信託の受益権が属するときの当該受益権に係る受益者としての受託者を除きます。以下本項において同じ。）は受益権の口数に応じて、議決権を有し、これを行使することができます。なお、知れている受益者が議決権を行使しないときは、当該知れている受益者は書面決議について賛成するものとみなします。

④ 上記②の書面決議は議決権を行使することができる受益者の議決権の３分の２以上に当たる多数をもって行います。

⑤ 書面決議の効力は、この信託のすべての受益者に対してその効力を生じます。

⑥ 上記②から上記⑤までの規定は、委託者が重大な約款の変更等について提案をした場合において、当該提案につき、この信託約款に係るすべての受益者が書面または電磁的記録により同意の意思表示をしたときには適用しません。

⑦ 上記①から上記⑥までの規定にかかわらず、この投資信託において併合の書面決議が可決された場合にあっても、当該併合に係る一または複数の他の投資信託において当該併合の書面決議が否決された場合は、当該他の投資信託との併合を行うことはできません。

ｃ．金融商品取引所への上場（約款第13条）

① 委託者は、この信託の受益権について、金融商品取引所に上場申請を行うものとし、当該受益権は、当該金融商品取引所の定める諸規則等に基づき当該金融商品取引所の承認を得たうえで、当該金融商品取引所が開設する市場に上場されるものとします。

② 委託者は、この信託の受益権が上場された場合には、上記①の金融商品取引所の定める諸規則等を遵守し、当該金融商品取引所が諸規則等に基づいて行う受益権に対する上場廃止または売買取引の停止その他の措置に従うものとします。

ｄ．その他の契約の変更

＜募集等に関する契約＞

委託者と販売会社との間の上場投資信託の募集等に関する契約は当事者の別段の意思表示がない限り、１年ごとに自動的に更新されます。

当契約は、当事者間の合意により変更することができます。

その終了または変更は、必要に応じて受益者に対して通知を行う手配をしますが、必ずしも直ちに受益者全員にこれを知らせるものではありません。

ｅ．運用報告書等

＜運用報告書＞

委託者は、投資信託及び投資法人に関する法律の規定に基づく運用報告書の作成・交付は行いません。

＜有価証券報告書＞

委託者は、金融商品取引法第24条第１項の規定に基づき有価証券報告書を作成し、関東財務局に提出します。

＜臨時報告書＞

委託者は、金融商品取引法第24条の５第４項の規定に基づき臨時報告書を作成し、関東財務局に提出します。

ｆ．委託者の事業の譲渡および承継に伴う取り扱い（約款第52条）

① 委託者は、事業の全部または一部を譲渡することがあり、これに伴い、この信託契約に関する事業を譲渡することがあります。

② 委託者は、分割により事業の全部または一部を承継させることがあり、これに伴い、この信託契約に関する事業を承継させることがあります。

ｇ．他の受益者の氏名等の開示の請求の制限（約款第56条）

この信託の受益者は、委託者または受託者に対し、次に掲げる事項の開示の請求を行うことはできません。

１．他の受益者の氏名または名称および住所

２．他の受益者が有する受益権の内容

ｈ．公告（約款第57条）

委託者が受益者に対してする公告は、日本経済新聞に掲載します。

ｉ．信託約款に関する疑義の取り扱い（約款第58条）

信託約款の解釈について疑義が生じたときは、委託者と受託者との協議により定めます。

ｊ．信託事務処理の再信託

受託者は、当ファンドに係る信託事務の処理の一部について、日本マスタートラスト信託銀行株式会社と再信託契約を締結し、これを委託することがあります。その場合には、再信託に係る契約書類に基づいて所定の事務を行います。

４【受益者の権利等】

受益者は「投資信託及び投資法人に関する法律」ならびに信託約款の規定および本書の記載に従い、以下の権利を有するものとします。

（イ）収益分配金に対する請求権および名義登録

受益者は、持分に応じて収益分配金を請求する権利を有します。

① 受託者は、計算期間終了日現在において、約款第16条の受益者名簿に名義登録されている者を計算期間終了日における受益者（以下「名義登録受益者」といいます。）とし、収益分配金を当該名義登録受益者に支払います。

② 受託者は収益分配金の支払いについて、受益者名簿の作成した者にこれを委託することができます。

③ 上記①に規定する収益分配金の支払いは、原則として、毎計算期間終了後40日以内の委託者の指定する日に、名義登録受益者があらかじめ指定した預金口座等に当該収益分配金を振り込む方式により行うものとします。なお、名義登録受益者が約款第16条第３項に規定する金融商品取引所の会員と別途収益分配金の取扱いに係る契約を締結している場合は、当該契約に従い支払われるものとします。

④ 受益者が、収益分配金について上記③に規定する支払開始日から５年間その支払いを請求しないときは、その権利を失い、受託者から交付を受けた金銭は、委託者に帰属します。

※（受益者名簿の作成と名義登録（約款第16条））

１．受託者は、この信託に係る受益者名簿を作成し、受益者について、その氏名または名称、住所および個人番号（行政手続における特定の個人を識別するための番号の利用等に関する法律第２条に規定する個人番号をいいます。以下同じ。）または法人番号（同法同条に規定する法人番号をいいます。以下同じ。）

（個人番号または法人番号を有しない者にあっては、氏名または名称および住所とします。）その他受託者が定める事項を、受益者名簿に名義登録するものとします。

２．受託者は、計算期間終了日において、社振法等関係法令、諸規則等に基づき、振替機関より通知を受けた受益権の帰属者を振替機関等の振替口座簿に記載または記録された受益権に係る受益者として、その氏名または名称、住所および個人番号または法人番号（個人番号もしくは法人番号を有しない者または収益の分配につき租税特別措置法第９条の３の２第１項に規定する支払いの取扱者を通じて交付を受ける者にあっては、氏名または名称および住所とします。）その他受託者の定める事項を受益者名簿に登録するものとします。なお、受託者は他の証券代行会社等、受託者が適当と認める者と委託契約を締結し、受益者名簿の作成および受益者名簿への名義登録を委託することができます。

３．受益者は、この信託の受益権が上場されている金融商品取引所の会員（口座管理機関であるものに限ります。以下同じ。）を経由して上記１．の受益者名簿に名義を登録することを請求することができます。この場合、当該会員は、当該会員が定める手数料および当該手数料に係る消費税等に相当する金額を徴することができるものとします。

４．上記３．に規定する名義登録は、毎計算期間の末日の翌日から15日間停止するものとします。また、この信託が終了することとなる場合は、信託終了日の直前５営業日間において名義登録を停止するものとします。

（ロ）信託終了時の交換等

① 委託者は、この信託が終了するときは、委託者が別に定める一定口数以上の受益権を有する受益者に対しては、投資信託財産に対する持分に相当する有価証券を当該受益権として振替口座簿に記載または記録されている振替受益権と引換えに交換するものとします。

② 上記①の交換は、販売会社の営業所において行うものとします。

③ 上記①の交換に係る受益権の評価額は信託終了日の５営業日前の基準価額とします。この場合において、受益者が交換により取得する個別銘柄の有価証券は、信託終了日の５営業日前の日における当該有価証券の評価額に基づいて計算された数とし、取引所売買単位の整数倍とします。

④ 対象株価指数に採用されている銘柄の株式の発行会社等である受益者が、上記③の定めによって交換する場合には、委託者は当該発行会社の株式の個別銘柄時価総額に相当する口数の受益権を買取ることを受託者に指図します。この場合の個別銘柄時価総額は、信託終了日の４営業日前の寄付き以降成行きの方法またはこれに準ずるものとして合理的な売却の方法によって当該株式を売却した額（売却するのに必要な経費を控除した後の金額）とします。

⑤ 上記④の規定により投資信託財産が買取った受益権については、上記④の個別銘柄時価総額が確定した日から４営業日目に金銭の交付を行います。

⑥ 販売会社は、上記①による交換を行うときは、当該受益者から販売会社が定める手数料および当該手数料に対する消費税等に相当する金額を徴することができるものとします。

⑦ 上記①の有価証券の交換は、原則として、交換のための振替受益権の抹消の申請が振替機関に受け付けられたことを受託者が確認した日の翌営業日から起算して３営業日目から行います。

⑧ 委託者は、信託終了日の４営業日前の日以降、交換によって抹消されることとなる振替受益権と同口数の受益権（約款第43条の規定により買取りの対象となった受益権を含みます。）を失効したものとして取り扱うこととし、受託者は、当該受益権に係る振替受益権が交換有価証券の振替日に抹消済みであることを確認するものとします。

⑨ 上記①および上記③の規定にかかわらず、次の場合には信託終了時の受益権の価額をもとに販売会社が買取りを行うことを原則とします。

１．上記①において、受益者の有する口数から有価証券の交換に要した口数を控除した後に残余の口数を生じた場合の残余の口数の振替受益権

２．上記①における一定口数に満たない振替受益権（取引所売買単位未満の振替受益権を含みます。）

⑩ 販売会社は、上記⑨の買取りを行うときは、販売会社が定める手数料および当該手数料に対する消費税等に相当する金額を徴することができるものとします。

⑪ 信託終了に係る金銭は、信託終了日後１ヵ月以内の委託者の指定する日から、信託終了日において振替機関等の振替口座簿に記載または記録されている受益者である販売会社に支払います。なお、販売会社は、その口座が開設されている振替機関等に対して委託者がこの信託を終了するのと引換えに、信託終了に係る金銭に相当する受益権の口数と同口数の抹消の

申請を行うものとし、社振法の規定にしたがい当該振替機関等の口座において当該口数の減少の記載または記録が行われます。

⑫　受益者が、信託終了時の交換について、信託終了日から10年間その交換請求をしないときは、その権利を失い、受託者から交付を受けた金銭は、委託者に帰属します。

（ハ）反対者の買取請求権（約款第55条）

約款第49条に規定する信託契約の解約または約款第54条に規定する重大な約款の変更等を行う場合には、書面決議において当該解約または重大な約款の変更等に反対した受益者は、受託者に対し、自己に帰属する受益権を、投資信託財産をもって買取るべき旨を請求することができます。

（ニ）投資信託財産に関する帳簿書類の閲覧又は謄写請求権（投資信託及び投資法人に関する法律第15条第２項）

受益者は委託者に対し、その営業時間内に当該受益者に係る投資信託財産に関する帳簿書類の閲覧又は謄写を請求することができます。

第３【ファンドの経理状況】

(1)　当ファンドの財務諸表は、「財務諸表等の用語、様式及び作成方法に関する規則」（昭和38年大蔵省令第59号）並びに同規則第2条の2の規定により、「投資信託財産の計算に関する規則」(平成12年総理府令第133号)に基づいて作成しております。

なお、財務諸表に記載している金額は、円単位で表示しております。

(2)　当ファンドは、金融商品取引法第193条の2第1項の規定に基づき、第15期計算期間（2026年 2月16日から2026年 8月15日まで）の財務諸表について、PwC Japan有限責任監査法人による監査を受けております。

１【財務諸表】

NZAM 上場投信 JPX日経400

（１）【貸借対照表】

（単位：円）

	第14期 2026年 2月15日現在	第15期 2026年 8月15日現在
資産の部		
流動資産		
コール・ローン	1,996,976,999	3,382,637,775
株式	69,535,892,050	75,335,820,200
派生商品評価勘定	161,388,040	215,614,748
未収入金	67,777,500	54,668,940
未収配当金	101,538,115	88,598,970
未収利息	119,350	181,742
差入委託証拠金	133,949,513	215,382,524
流動資産合計	71,997,641,567	79,292,904,899
資産合計	71,997,641,567	79,292,904,899
負債の部		
流動負債		
前受金	257,211,200	256,242,900
未払収益分配金	633,598,680	692,490,865
未払受託者報酬	10,047,222	11,090,311
未払委託者報酬	31,218,065	34,459,125
その他未払費用	17,854,903	20,399,844
流動負債合計	949,930,070	1,014,683,045
負債合計	949,930,070	1,014,683,045
純資産の部		
元本等		
元本	28,526,155,955	28,526,155,955
剰余金		
期末剰余金又は期末欠損金（△）	42,521,555,542	49,752,065,899
（分配準備積立金）	1,390,851	477,887
元本等合計	71,047,711,497	78,278,221,854
純資産合計	71,047,711,497	78,278,221,854
負債純資産合計	71,997,641,567	79,292,904,899

（２）【損益及び剰余金計算書】

（単位：円）

	第14期 自　2025年 8月16日 至　2026年 2月15日	第15期 自　2026年 2月16日 至　2026年 8月15日
営業収益		
受取配当金	688,682,759	747,769,430
受取利息	4,252,459	9,684,278
有価証券売買等損益	13,548,776,148	6,859,631,961
派生商品取引等損益	372,176,428	371,791,360
その他収益	34,782	73,473
営業収益合計	14,613,922,576	7,988,950,502
営業費用		
受託者報酬	10,047,222	11,090,311
委託者報酬	31,218,065	34,459,125
その他費用	17,854,903	20,399,844
営業費用合計	59,120,190	65,949,280
営業利益又は営業損失（△）	14,554,802,386	7,923,001,222
経常利益又は経常損失（△）	14,554,802,386	7,923,001,222
当期純利益又は当期純損失（△）	14,554,802,386	7,923,001,222
一部交換に伴う当期純利益金額の分配額又は一部交換に伴う当期純損失金額の分配額（△）	-	-
期首剰余金又は期首欠損金（△）	30,362,011,279	42,521,555,542
剰余金増加額又は欠損金減少額	2,163,514,092	-
当期一部交換に伴う剰余金増加額又は欠損金減少額	-	-
当期追加信託に伴う剰余金増加額又は欠損金減少額	2,163,514,092	-
剰余金減少額又は欠損金増加額	3,925,173,535	-
当期一部交換に伴う剰余金減少額又は欠損金増加額	3,925,173,535	-
当期追加信託に伴う剰余金減少額又は欠損金増加額	-	-
分配金	633,598,680	692,490,865
期末剰余金又は期末欠損金（△）	42,521,555,542	49,752,065,899

（３）【注記表】

（重要な会計方針に係る事項に関する注記）

１.有価証券の評価基準及び評価方法	株式 移動平均法に基づき、原則として時価で評価しております。 時価評価にあたっては、金融商品取引所における最終相場（最終相場のないものについては、それに準ずる価額）、又は金融商品取引業者等から提示される気配相場に基づいて評価しております。
２.デリバティブ等の評価基準及び評価方法	先物取引 個別法に基づき、原則として時価で評価しております。 時価評価にあたっては、原則として計算期間末日に知り得る直近の日の主たる取引所の発表する清算値段、又は最終相場に基づいて評価しております。
３.収益及び費用の計上基準	受取配当金 原則として、配当落ち日において、確定配当金額又は予想配当金額を計上しております。 有価証券売買等損益 約定日基準で計上しております。 派生商品取引等損益 約定日基準で計上しております。

（重要な会計上の見積りに関する注記）
当計算期間の財務諸表の作成にあたって行った会計上の見積りが当計算期間の翌計算期間の財務諸表に重要な影響を及ぼすリスクは識別していないため、注記を省略しております。

（貸借対照表に関する注記）

項目		第14期 2026年 2月15日現在	第15期 2026年 8月15日現在
1．	投資信託財産に係る元本の状況		
	期首元本額	29,951,420,763円	28,526,155,955円
	期中追加設定元本額	1,545,745,927円	－円
	期中一部交換元本額	2,971,010,735円	－円
2．	計算期間の末日における受益権の総数	2,030,765口	2,030,765口
3．	1口当たり純資産額	34,986円	38,546円

（損益及び剰余金計算書に関する注記）

項目	第14期 自 2025年 8月16日 至 2026年 2月15日		第15期 自 2026年 2月16日 至 2026年 8月15日	
分配金の計算過程	A.配当等収益額	692,970,000円	A.配当等収益額	757,527,181円
	B.分配準備積立金額	1,139,721円	B.分配準備積立金額	1,390,851円
	C.配当等収益合計額（A+B）	694,109,721円	C.配当等収益合計額（A+B）	758,918,032円
	D.経費	59,120,190円	D.経費	65,949,280円
	E.収益分配可能額（C-D）	634,989,531円	E.収益分配可能額（C-D）	692,968,752円
	F.収益分配金	633,598,680円	F.収益分配金	692,490,865円
	G.次期繰越金(分配準備積立金)（E-F）	1,390,851円	G.次期繰越金(分配準備積立金)（E-F）	477,887円
	H.口数	2,030,765口	H.口数	2,030,765口
	Ⅰ.1口当たり分配金（F/H×1）	312円	Ⅰ.1口当たり分配金（F/H×1）	341円

（金融商品に関する注記）

Ⅰ金融商品の状況に関する事項

項目	第14期 自 2025年 8月16日 至 2026年 2月15日	第15期 自 2026年 2月16日 至 2026年 8月15日
1．金融商品に対する取組方針	当ファンドは、投資信託及び投資法人に関する法律第2条第4項に定める証券投資信託であり、信託約款に規定する「運用の基本方針」に従い、有価証券等の金融商品に対して投資として運用することを目的としております。	同左
2．金融商品の内容及び金融商品に係るリスク	当ファンドが保有する金融商品の種類は、有価証券、デリバティブ取引、コール・ローン等の金銭債権等であります。 当ファンドが保有する有価証券は、全て売買目的で保有しており、デリバティブ取引は、ヘッジ目的以外にも利用する場合があります。また、これらの詳細は、「（重要な会計方針に係る事項に関する注記）有価証券の評価基準及び評価方法、デリバティブ等の評価基準及び評価方法」に記載しております。 当該金融商品は、株価変動リスク、金利変動リスク、信用リスク、流動性リスク、価格変動リスク等に晒されています。	同左
3．金融商品に係るリスクの管理体制	フロント部門では、ポジションリスク管理及びパフォーマンス管理を行っています。また、決定された運用計画に基づいた運用（あるいはポジション組成）となっているか管理を行っております。 ミドル部門は、ファンド運用状況の日々のモニタリングや定期的なフィードバックを行ないフロント部門を牽制しております。法令等のルールや組織的に決定された運用計画に従って運用されるよう、日常的な管理を行うほか、コンプライアンス委員会を開催してこれらの遵守状況を検証しております。また、各種運用リスクとパフォーマンスの計測・管理を行うほか、運用リスク管理会議を開催してこれらの管理状況を検証しております。	同左

Ⅱ金融商品の時価等に関する事項

項目	第14期 2026年 2月15日現在	第15期 2026年 8月15日現在
１．貸借対照表計上額、時価及びその差額	貸借対照表計上の金融商品は原則としてすべて時価で評価しているため、貸借対照表計上額と時価との差額はありません。	同左
２．時価の算定方法	株式 「（重要な会計方針に係る事項に関する注記)」に記載しております。 先物取引 「（デリバティブ取引等に関する注記）」に記載しております。 コール・ローン等の金銭債権 短期で決済されるため、帳簿価額を時価としております。	同左
３．金融商品の時価等に関する事項の補足説明	金融商品の時価の算定においては一定の前提条件等を採用しているため、異なる前提条件等によった場合、当該価額が異なることもあります。	同左

（有価証券に関する注記）

第14期(自 2025年 8月16日 至 2026年 2月15日)

売買目的有価証券

（単位：円）

種類	当計算期間の損益に含まれた評価差額
株式	12,692,865,912
合計	12,692,865,912

第15期(自 2026年 2月16日 至 2026年 8月15日)

売買目的有価証券

（単位：円）

種類	当計算期間の損益に含まれた評価差額
株式	6,929,836,806
合計	6,929,836,806

（デリバティブ取引等に関する注記）

取引の時価等に関する事項

（株式関連）

第14期（2026年 2月15日現在）

（単位：円）

区分	種類	契約額等	うち1年超	時価	評価損益
市場取引	株価指数先物取引				
	買建	1,321,027,500	－	1,482,425,000	161,397,500
合計		1,321,027,500	－	1,482,425,000	161,397,500

第15期（2026年 8月15日現在）

（単位：円）

区分	種類	契約額等	うち1年超	時価	評価損益
市場取引	株価指数先物取引				
	買建	2,694,019,400	－	2,909,651,000	215,631,600
合計		2,694,019,400	－	2,909,651,000	215,631,600

（注）時価の算定方法

1. **先物取引の時価評価については、原則として計算日に知り得る直近の日の主たる取引所の発表する清算値段、又は最終相場に基づいて評価しております。**
2. **先物取引の残高は、契約額ベースで表示しております。**
3. **契約額等には手数料相当額は含んでおりません。**

※上記取引でヘッジ会計が適用されているものはありません。

（関連当事者との取引に関する注記）

該当事項はありません。

（４）【附属明細表】

第１　有価証券明細表

①株式

（単位：円）

銘　柄	株式数	評価額		備考
		単価	金額	
ニッスイ	23,500	1,310.00	30,785,000	
ＩＮＰＥＸ	86,300	3,782.00	326,386,600	
石油資源開発	15,300	1,820.00	27,846,000	
ショーボンドホールディングス	13,400	1,267.50	16,984,500	
タマホーム	1,600	2,985.00	4,776,000	
安藤・間	13,800	1,890.00	26,082,000	
コムシスホールディングス	8,100	5,303.00	42,954,300	
大成建設	13,500	13,050.00	176,175,000	
大林組	56,900	3,051.00	173,601,900	
長谷工コーポレーション	16,800	2,799.00	47,023,200	
鹿島建設	39,700	4,937.00	195,998,900	
住友林業	46,700	1,348.00	62,951,600	
大和ハウス工業	49,800	4,609.00	229,528,200	
積水ハウス	53,600	3,444.00	184,598,400	
関電工	10,000	5,520.00	55,200,000	
エクシオグループ	17,900	2,632.50	47,121,750	
クラフティア	4,000	8,396.00	33,584,000	
高砂熱学工業	9,600	4,338.00	41,644,800	
インフロニア・ホールディングス	19,000	2,838.00	53,922,000	
森永製菓	7,600	2,554.00	19,410,400	
寿スピリッツ	9,600	2,746.00	26,361,600	
カルビー	8,400	3,045.00	25,578,000	
森永乳業	26,000	1,188.50	30,901,000	
ヤクルト本社	23,300	2,881.50	67,138,950	
明治ホールディングス	25,100	4,248.00	106,624,800	
アサヒグループホールディングス	135,500	1,743.50	236,244,250	
キリンホールディングス	78,400	3,108.00	243,667,200	
宝ホールディングス	14,900	2,069.50	30,835,550	
サントリービバレッジ＆フード	14,800	4,648.00	68,790,400	
キッコーマン	59,800	1,792.00	107,161,600	

味の素	87,200	5,566.00	485,355,200	
カゴメ	9,700	2,667.50	25,874,750	
ニチレイ	14,700	2,188.50	32,170,950	
東洋水産	8,300	10,610.00	88,063,000	
日清食品ホールディングス	20,400	2,970.50	60,598,200	
日本たばこ産業	109,600	7,132.00	781,667,200	
東レ	123,600	1,354.50	167,416,200	
ゴールドウイン	10,100	2,133.50	21,548,350	
王子ホールディングス	62,700	875.60	54,900,120	
クラレ	24,900	1,881.50	46,849,350	
レゾナック・ホールディングス	17,000	16,465.00	279,905,000	
日産化学	9,400	7,976.00	74,974,400	
東ソー	26,700	2,750.00	73,425,000	
信越化学工業	162,600	6,372.00	1,036,087,200	
日本酸素ホールディングス	20,900	6,140.00	128,326,000	
三菱瓦斯化学	13,000	4,019.00	52,247,000	
三井化学	32,900	2,231.50	73,416,350	
東京応化工業	8,900	9,360.00	83,304,000	
三菱ケミカルグループ	128,400	1,208.50	155,171,400	
ダイセル	20,900	1,488.50	31,109,650	
住友ベークライト	6,500	7,799.00	50,693,500	
積水化学工業	36,200	2,693.50	97,504,700	
ＡＤＥＫＡ	6,500	4,772.00	31,018,000	
日油	21,500	2,730.00	58,695,000	
花王	87,000	3,533.00	307,371,000	
日本ペイントホールディングス	97,500	1,238.50	120,753,750	
関西ペイント	14,600	2,938.00	42,894,800	
太陽ホールディングス	8,700	4,812.00	41,864,400	
富士フイルムホールディングス	110,100	3,329.00	366,522,900	
ライオン	23,000	1,905.50	43,826,500	
小林製薬	5,400	5,566.00	30,056,400	
デクセリアルズ	16,000	3,191.00	51,056,000	
日東電工	55,900	3,577.00	199,954,300	
ニフコ	6,800	5,112.00	34,761,600	
ユニ・チャーム	114,900	987.50	113,463,750	
協和キリン	21,600	2,579.50	55,717,200	

アステラス製薬	161,200	2,356.50	379,867,800	
塩野義製薬	67,200	2,831.50	190,276,800	
日本新薬	4,900	3,640.00	17,836,000	
中外製薬	57,600	6,933.00	399,340,800	
エーザイ	24,000	4,858.00	116,592,000	
ロート製薬	19,400	2,815.50	54,620,700	
小野薬品工業	41,100	2,430.00	99,873,000	
第一三共	166,200	2,729.00	453,559,800	
大塚ホールディングス	44,700	12,030.00	537,741,000	
ペプチドリーム	9,100	1,031.50	9,386,650	
出光興産	75,500	1,306.50	98,640,750	
ＥＮＥＯＳホールディングス	259,700	1,291.00	335,272,700	
コスモエネルギーホールディングス	10,100	4,151.00	41,925,100	
横浜ゴム	9,100	7,850.00	71,435,000	
ＴＯＹＯ　ＴＩＲＥ	12,700	3,800.00	48,260,000	
ブリヂストン	100,600	4,133.00	415,779,800	
ＴＯＴＯ	11,400	6,631.00	75,593,400	
ＮＧＫ	19,600	5,925.00	116,130,000	
日本特殊陶業	15,100	9,730.00	146,923,000	
ＭＡＲＵＷＡ	800	61,010.00	48,808,000	
ニチアス	14,400	3,614.00	52,041,600	
日本製鉄	515,600	676.30	348,700,280	
神戸製鋼所	38,800	1,986.00	77,056,800	
ＪＦＥホールディングス	61,400	1,788.00	109,783,200	
東京製鐵	5,500	1,737.00	9,553,500	
大和工業	3,600	13,235.00	47,646,000	
大同特殊鋼	12,200	2,416.00	29,475,200	
日本冶金工業	1,300	5,480.00	7,124,000	
三井金属	4,700	29,375.00	138,062,500	
住友金属鉱山	25,900	9,585.00	248,251,500	
ＤＯＷＡホールディングス	5,100	9,476.00	48,327,600	
住友電気工業	261,200	2,386.00	623,223,200	
フジクラ	146,400	5,665.00	829,356,000	
ＳＷＣＣ	2,700	14,260.00	38,502,000	
ＡＲＥホールディングス	8,300	3,630.00	30,129,000	
ＳＵＭＣＯ	36,600	3,920.00	143,472,000	

三和ホールディングス	18,100	3,651.00	66,083,100	
リンナイ	9,400	3,650.00	34,310,000	
日本発條	14,200	3,713.00	52,724,600	
三浦工業	8,100	3,203.00	25,944,300	
ツガミ	4,000	6,200.00	24,800,000	
アマダ	25,800	2,767.00	71,388,600	
DMG森精機	12,600	3,303.00	41,617,800	
ディスコ	8,900	65,470.00	582,683,000	
野村マイクロ・サイエンス	3,300	3,900.00	12,870,000	
三井海洋開発	4,600	10,510.00	48,346,000	
ＳＭＣ	5,200	76,430.00	397,436,000	
小松製作所	89,300	7,302.00	652,068,600	
日立建機	7,500	5,556.00	41,670,000	
ローツェ	10,900	4,337.00	47,273,300	
クボタ	93,600	2,751.50	257,540,400	
荏原製作所	43,900	5,860.00	257,254,000	
ダイキン工業	24,100	21,255.00	512,245,500	
オルガノ	2,500	14,785.00	36,962,500	
ダイフク	31,200	6,303.00	196,653,600	
ＳＡＮＫＹＯ	17,300	1,931.00	33,406,300	
竹内製作所	3,400	7,650.00	26,010,000	
アマノ	5,200	3,876.00	20,155,200	
セガサミーホールディングス	15,300	2,736.50	41,868,450	
ホシザキ	10,900	5,788.00	63,089,200	
マキタ	23,000	5,425.00	124,775,000	
三井Ｅ＆Ｓ	9,200	4,345.00	39,974,000	
カナデビア	15,300	1,246.00	19,063,800	
三菱重工業	230,200	4,254.00	979,270,800	
ＩＨＩ	96,600	3,028.00	292,504,800	
イビデン	23,100	20,785.00	480,133,500	
ブラザー工業	22,300	4,744.00	105,791,200	
ミネベアミツミ	32,200	3,770.00	121,394,000	
日立製作所	182,700	5,767.00	1,053,630,900	
三菱電機	202,800	6,153.00	1,247,828,400	
富士電機	13,300	14,900.00	198,170,000	
安川電機	20,000	5,431.00	108,620,000	

芝浦メカトロニクス	5,500	4,485.00	24,667,500	
ＪＶＣケンウッド	14,900	1,044.00	15,555,600	
オムロン	15,700	7,004.00	109,962,800	
日本電気	121,600	5,168.00	628,428,800	
富士通	170,200	3,841.00	653,738,200	
サンケン電気	1,900	8,280.00	15,732,000	
ルネサスエレクトロニクス	179,500	3,746.00	672,407,000	
セイコーエプソン	23,600	3,171.00	74,835,600	
アルバック	4,700	9,370.00	44,039,000	
パナソニック　ホールディングス	218,500	4,721.00	1,031,538,500	
ソニーグループ	201,900	3,912.00	789,832,800	
ＴＤＫ	159,800	3,210.00	512,958,000	
メイコー	1,600	18,250.00	29,200,000	
ヒロセ電機	2,600	27,310.00	71,006,000	
横河電機	19,400	5,689.00	110,366,600	
アズビル	44,600	1,565.00	69,799,000	
日本光電工業	15,500	1,483.50	22,994,250	
堀場製作所	3,800	25,045.00	95,171,000	
アドバンテスト	55,200	36,870.00	2,035,224,000	
キーエンス	13,400	87,660.00	1,174,644,000	
シスメックス	47,400	1,918.50	90,936,900	
レーザーテック	7,800	38,820.00	302,796,000	
日本電子	4,200	8,847.00	37,157,400	
ファナック	87,500	6,435.00	563,062,500	
浜松ホトニクス	28,500	2,562.00	73,017,000	
三井ハイテック	8,300	970.00	8,051,000	
村田製作所	174,900	8,235.00	1,440,301,500	
小糸製作所	19,400	2,718.50	52,738,900	
ＳＣＲＥＥＮホールディングス	13,000	14,275.00	185,575,000	
キヤノン	82,200	4,656.00	382,723,200	
東京エレクトロン	27,800	59,130.00	1,643,814,000	
トヨタ紡織	9,000	2,241.50	20,173,500	
デンソー	179,500	1,955.00	350,922,500	
川崎重工業	72,200	2,849.50	205,733,900	
名村造船所	5,700	4,455.00	25,393,500	
いすゞ自動車	47,200	2,265.50	106,931,600	

トヨタ自動車	287,800	3,020.00	869,156,000	
三菱自動車工業	72,700	342.80	24,921,560	
アイシン	44,800	2,265.00	101,472,000	
マツダ	60,600	1,169.00	70,841,400	
本田技研工業	341,900	1,658.00	566,870,200	
スズキ	134,600	2,086.50	280,842,900	
ＳＵＢＡＲＵ	54,100	2,583.00	139,740,300	
ヤマハ発動機	90,800	1,949.00	176,969,200	
豊田合成	6,100	5,208.00	31,768,800	
シマノ	7,900	20,130.00	159,027,000	
テルモ	121,800	2,672.50	325,510,500	
島津製作所	24,400	4,221.00	102,992,400	
ナカニシ	7,800	3,280.00	25,584,000	
東京精密	3,500	19,145.00	67,007,500	
オリンパス	99,200	2,110.50	209,361,600	
タムロン	9,400	1,434.00	13,479,600	
ＨＯＹＡ	34,500	26,645.00	919,252,500	
ノーリツ鋼機	5,400	2,168.00	11,707,200	
朝日インテック	22,900	3,874.00	88,714,600	
シチズン時計	15,300	2,751.00	42,090,300	
三井松島ホールディングス	3,100	2,349.00	7,281,900	
バンダイナムコホールディングス	48,800	5,435.00	265,228,000	
パイロットコーポレーション	8,700	1,983.00	17,252,100	
タカラトミー	9,000	3,598.00	32,382,000	
ヨネックス	6,500	2,830.00	18,395,000	
大日本印刷	39,600	3,315.00	131,274,000	
アシックス	75,600	5,281.00	399,243,600	
ローランド	2,600	4,310.00	11,206,000	
ヤマハ	28,600	1,356.50	38,795,900	
任天堂	55,900	8,900.00	497,510,000	
オカムラ	5,500	2,359.00	12,974,500	
中部電力	67,400	2,818.00	189,933,200	
関西電力	99,400	2,401.00	238,659,400	
東北電力	48,300	1,254.00	60,568,200	
四国電力	17,200	1,798.50	30,934,200	
九州電力	43,200	1,872.50	80,892,000	

北海道電力	19,400	1,043.50	20,243,900	
電源開発	13,800	3,916.00	54,040,800	
東京瓦斯	29,900	6,015.00	179,848,500	
大阪瓦斯	31,600	5,423.00	171,366,800	
ＳＢＳホールディングス	1,600	4,865.00	7,784,000	
東急	47,000	1,639.00	77,033,000	
京浜急行電鉄	20,900	1,518.50	31,736,650	
小田急電鉄	27,800	1,706.00	47,426,800	
京王電鉄	41,500	759.50	31,519,250	
京成電鉄	32,000	1,280.00	40,960,000	
西日本旅客鉄道	43,600	2,920.00	127,312,000	
東海旅客鉄道	75,500	3,861.00	291,505,500	
西武ホールディングス	18,900	3,348.00	63,277,200	
近鉄グループホールディングス	19,500	3,555.00	69,322,500	
ヤマトホールディングス	22,700	1,971.00	44,741,700	
山九	4,200	8,527.00	35,813,400	
センコーグループホールディングス	13,200	2,305.00	30,426,000	
ＡＺ－ＣＯＭ丸和ホールディングス	4,600	880.00	4,048,000	
九州旅客鉄道	14,000	3,487.00	48,818,000	
ＳＧホールディングス	31,200	1,644.00	51,292,800	
ＮＩＰＰＯＮ　ＥＸＰＲＥＳＳホールディングス	20,000	5,684.00	113,680,000	
日本郵船	36,400	6,400.00	232,960,000	
商船三井	34,700	6,471.00	224,543,700	
川崎汽船	39,500	3,030.00	119,685,000	
ＮＳユナイテッド海運	900	10,440.00	9,396,000	
飯野海運	6,800	1,592.00	10,825,600	
日本航空	41,900	3,054.00	127,962,600	
ＡＮＡホールディングス	49,800	3,126.00	155,674,800	
三井倉庫ホールディングス	5,100	3,385.00	17,263,500	
システナ	28,500	438.00	12,483,000	
日鉄ソリューションズ	5,000	3,837.00	19,185,000	
ＴＩＳＩ	19,700	3,848.00	75,805,600	
コーエーテクモホールディングス	11,900	1,666.00	19,825,400	
ネクソン	38,100	3,022.00	115,138,200	
ＳＨＩＦＴ	16,500	956.10	15,775,650	
ガンホー・オンライン・エンターテイメント	3,800	2,448.00	9,302,400	

GMOペイメントゲートウェイ	4,200	10,150.00	42,630,000	
インターネットイニシアティブ	10,100	3,504.00	35,390,400	
ラクス	17,600	1,175.00	20,680,000	
ビジョナル	2,200	9,347.00	20,563,400	
野村総合研究所	34,700	5,131.00	178,045,700	
メルカリ	7,900	4,851.00	38,322,900	
オービック	34,100	4,699.00	160,235,900	
ジャストシステム	2,800	4,125.00	11,550,000	
ＬＩＮＥヤフー	282,900	506.30	143,232,270	
トレンドマイクロ	9,700	5,851.00	56,754,700	
日本オラクル	3,600	9,536.00	34,329,600	
フューチャー	4,600	2,444.00	11,242,400	
大塚商会	21,200	3,536.00	74,963,200	
電通総研	8,100	2,694.00	21,821,400	
東映アニメーション	7,200	2,828.00	20,361,600	
ＡＮＹＣＯＬＯＲ	2,500	2,830.00	7,075,000	
ＢＩＰＲＯＧＹ	6,200	4,653.00	28,848,600	
Ｕ－ＮＥＸＴ　ＨＯＬＤＩＮＧＳ	6,500	1,727.00	11,225,500	
ＮＴＴ	4,648,400	162.70	756,294,680	
ＫＤＤＩ	247,400	2,877.50	711,893,500	
ソフトバンク	2,948,700	234.90	692,649,630	
光通信	1,800	38,580.00	69,444,000	
GMOインターネットグループ	5,200	4,343.00	22,583,600	
東宝	48,500	1,506.00	73,041,000	
スクウェア・エニックス・ホールディングス	30,300	2,930.50	88,794,150	
カプコン	36,500	4,180.00	152,570,000	
ＮＳＤ	6,600	2,834.00	18,704,400	
コナミグループ	7,900	21,990.00	173,721,000	
ソフトバンクグループ	286,500	5,739.00	1,644,223,500	
東京エレクトロン　デバイス	2,000	4,415.00	8,830,000	
円谷フィールズホールディングス	3,100	2,473.00	7,666,300	
双日	18,700	5,684.00	106,290,800	
神戸物産	15,000	2,785.00	41,775,000	
ダイワボウホールディングス	7,900	3,790.00	29,941,000	
マクニカホールディングス	13,900	3,798.00	52,792,200	
シップヘルスケアホールディングス	7,100	2,358.00	16,741,800	

メディパルホールディングス	20,200	2,827.50	57,115,500	
ＩＤＯＭ	5,600	1,298.00	7,268,800	
伊藤忠商事	513,000	2,064.50	1,059,088,500	
丸紅	148,100	4,930.00	730,133,000	
豊田通商	51,800	7,325.00	379,435,000	
兼松	16,500	2,210.50	36,473,250	
三井物産	259,600	4,825.00	1,252,570,000	
住友商事	458,800	1,791.00	821,710,800	
三菱商事	267,000	4,769.00	1,273,323,000	
キヤノンマーケティングジャパン	9,200	3,696.00	34,003,200	
阪和興業	17,000	1,842.00	31,314,000	
岩谷産業	18,000	2,249.50	40,491,000	
稲畑産業	4,600	4,190.00	19,274,000	
サンゲツ	4,800	3,150.00	15,120,000	
伊藤忠エネクス	4,600	2,145.00	9,867,000	
サンリオ	97,000	1,282.50	124,402,500	
加賀電子	3,400	5,100.00	17,340,000	
ミスミグループ本社	27,300	3,831.00	104,586,300	
エービーシー・マート	10,100	2,847.00	28,754,700	
アスクル	4,600	1,270.00	5,842,000	
アンドエスティＨＤ	2,600	3,450.00	8,970,000	
日本マクドナルドホールディングス	12,000	7,800.00	93,600,000	
パルグループホールディングス	8,000	1,500.00	12,000,000	
ＭｏｎｏｔａＲＯ	28,100	1,861.50	52,308,150	
Ｊ．フロント　リテイリング	22,200	2,914.00	64,690,800	
マツキヨココカラ＆カンパニー	34,100	2,516.00	85,795,600	
ＺＯＺＯ	30,500	1,141.00	34,800,500	
クリエイトＳＤホールディングス	3,100	3,335.00	10,338,500	
ネクステージ	4,600	3,610.00	16,606,000	
コスモス薬品	3,300	6,584.00	21,727,200	
セブン＆アイ・ホールディングス	214,100	2,070.50	443,294,050	
ツルハホールディングス	30,400	2,404.50	73,096,800	
クスリのアオキホールディングス	5,000	4,035.00	20,175,000	
ＦＯＯＤ　＆　ＬＩＦＥ　ＣＯＭＰＡＮＩＥＳ	22,200	5,861.00	130,114,200	
ブルーゾーンホールディングス	12,000	1,800.00	21,600,000	
ノジマ	18,600	1,318.00	24,514,800	

良品計画	42,200	4,499.00	189,857,800	
パン・パシフィック・インターナショナルホールディングス	195,800	926.40	181,389,120	
ゼンショーホールディングス	10,000	11,350.00	113,500,000	
ワークマン	2,800	6,150.00	17,220,000	
スギホールディングス	10,300	2,835.00	29,200,500	
日本瓦斯	9,200	2,872.00	26,422,400	
ライフコーポレーション	4,000	2,602.00	10,408,000	
しまむら	13,800	3,386.00	46,726,800	
丸井グループ	11,300	2,968.00	33,538,400	
ニトリホールディングス	31,400	2,983.00	93,666,200	
ファーストリテイリング	13,100	77,120.00	1,010,272,000	
サンドラッグ	5,700	3,746.00	21,352,200	
めぶきフィナンシャルグループ	84,400	1,658.50	139,977,400	
横浜フィナンシャルグループ	94,200	1,934.50	182,229,900	
三菱ＵＦＪフィナンシャル・グループ	384,400	3,686.00	1,416,898,400	
りそなホールディングス	221,400	2,454.00	543,315,600	
三井住友トラストグループ	251,600	1,737.00	437,029,200	
三井住友フィナンシャルグループ	225,400	6,969.00	1,570,812,600	
千葉銀行	53,200	2,828.50	150,476,200	
ふくおかフィナンシャルグループ	14,400	7,730.00	111,312,000	
セブン銀行	58,100	336.10	19,527,410	
みずほフィナンシャルグループ	202,400	8,620.00	1,744,688,000	
ＦＰＧ	5,700	1,625.00	9,262,500	
ＳＢＩホールディングス	63,500	3,070.00	194,945,000	
大和証券グループ本社	129,000	1,801.00	232,329,000	
野村ホールディングス	296,500	1,570.00	465,505,000	
ＳＯＭＰＯホールディングス	89,600	7,011.00	628,185,600	
ＭＳ＆ＡＤインシュアランスグループホールディングス	112,500	4,836.00	544,050,000	
ソニーフィナンシャルグループ	208,000	155.80	32,406,400	
第一ライフグループ	347,700	1,874.00	651,589,800	
東京海上ホールディングス	136,700	7,540.00	1,030,718,000	
ムニノバホールディングス	30,000	455.00	13,650,000	
全国保証	9,800	3,131.00	30,683,800	
クレディセゾン	8,800	4,735.00	41,668,000	
芙蓉総合リース	5,100	4,494.00	22,919,400	

みずほリース	13,700	1,359.00	18,618,300	
東京センチュリー	13,800	2,547.50	35,155,500	
アコム	32,300	483.60	15,620,280	
ジャックス	1,900	3,790.00	7,201,000	
オリックス	107,900	6,376.00	687,970,400	
三菱ＨＣキャピタル	90,500	1,401.00	126,790,500	
日本取引所グループ	100,200	2,244.00	224,848,800	
大東建託	30,400	3,237.00	98,404,800	
ヒューリック	52,500	1,757.00	92,242,500	
野村不動産ホールディングス	50,400	918.90	46,312,560	
オープンハウスグループ	5,800	8,247.00	47,832,600	
東急不動産ホールディングス	49,300	1,321.00	65,125,300	
飯田グループホールディングス	15,500	2,324.00	36,022,000	
ケイアイスター不動産	1,800	3,900.00	7,020,000	
パーク２４	12,900	2,010.00	25,929,000	
三井不動産	261,100	1,457.00	380,422,700	
三菱地所	108,400	3,677.00	398,586,800	
東京建物	15,700	3,383.00	53,113,100	
住友不動産	51,300	3,382.00	173,496,600	
レオパレス２１	15,700	620.00	9,734,000	
スターツコーポレーション	3,300	4,680.00	15,444,000	
カチタス	4,700	3,570.00	16,779,000	
トーセイ	5,300	1,795.00	9,513,500	
ジェイエイシーリクルートメント	6,900	1,045.00	7,210,500	
日本M&Aセンターホールディングス	27,900	672.20	18,754,380	
オープンアップグループ	6,400	2,035.00	13,024,000	
パソナグループ	2,200	1,640.00	3,608,000	
パーソルホールディングス	175,400	287.90	50,497,660	
カカクコム	12,500	3,715.00	46,437,500	
ディップ	2,900	1,860.00	5,394,000	
エムスリー	37,800	1,697.50	64,165,500	
オリエンタルランド	111,100	2,966.50	329,578,150	
ラウンドワン	18,100	1,339.50	24,244,950	
リゾートトラスト	17,800	1,831.50	32,600,700	
ユー・エス・エス	35,900	2,011.00	72,194,900	
リクルートホールディングス	85,600	16,455.00	1,408,548,000	

ベイカレント	14,000	7,687.00	107,618,000	
ジャパンエレベーターサービスホールディングス	15,800	1,535.50	24,260,900	
リログループ	8,300	2,161.00	17,936,300	
セコム	35,200	6,511.00	229,187,200	
メイテックグループホールディングス	6,500	3,356.00	21,814,000	
合　計	27,245,900		75,335,820,200	

②株式以外の有価証券

該当事項はありません。

第２ デリバティブ取引及び為替予約取引の契約額等及び時価の状況表

当表に記載すべき内容は、「（３）注記表（デリバティブ取引等に関する注記）」に開示しておりますので、記載を省略しております。

2【ファンドの現況】

【純資産額計算書】

（2026年 8月31日現在）

Ⅰ　資産総額	87,124,259,467円
Ⅱ　負債総額	9,900,464,112円
Ⅲ　純資産総額（Ⅰ－Ⅱ）	77,223,795,355円
Ⅳ　発行済口数	2,030,765口
Ⅴ　1口当たり純資産額（Ⅲ／Ⅳ）	38,027円

第４【内国投資信託受益証券事務の概要】

（１）受益証券の名義書換手続き

該当事項はありません。

ファンドの受益権は、振替受益権であり、委託者は、この信託の受益権を取り扱う振替機関が社振法の規定により主務大臣の指定を取り消された場合または当該指定が効力を失った場合であって、当該振替機関の振替業を承継する者が存在しない場合その他やむを得ない事情がある場合を除き、当該振替受益権を表示する受益証券を発行しません。

なお、受益者は、委託者がやむを得ない事情等により受益証券を発行する場合を除き、無記名式受益証券から記名式受益証券への変更の請求、記名式受益証券から無記名式受益証券への変更の請求、受益証券の再発行の請求を行わないものとします。

（２）受益者に対する特典

該当事項はありません。

（３）受益権の譲渡

①　受益者は、その保有する受益権を譲渡する場合には、当該受益者の譲渡の対象とする受益権が記載または記録されている振替口座簿に係る振替機関等に振替の申請をするものとします。

②　上記①の申請のある場合には、上記①の振替機関等は、当該譲渡に係る譲渡人の保有する受益権の口数の減少および譲受人の保有する受益権の口数の増加につき、その備える振替口座簿に記載または記録するものとします。ただし、上記①の振替機関等が振替先口座を開設したものでない場合には、譲受人の振替先口座を開設した他の振替機関等（当該他の振替機関等の上位機関を含みます。）に社振法の規定にしたがい、譲受人の振替先口座に受益権の口数の増加の記載または記録が行われるよう通知するものとします。

③　上記①の振替について、委託者は、当該受益者の譲渡の対象とする受益権が記載または記録されている振替口座簿に係る振替機関等と譲受人の振替先口座を開設した振替機関等が異なる場合等において、委託者が必要と認めたときまたはやむを得ない事情があると判断したときは、振替停止日や振替停止期間を設けることができます。

（４）受益権の譲渡の対抗要件

受益権の譲渡は、振替口座簿への記載または記録によらなければ、委託者および受託者に対抗することができません。

（５）受益権の再分割および併合

①　社振法に定めるところにしたがい、受託者と協議のうえ、一定日現在の受益権を均等に再分割または併合することができるものとします。

②　上記①の規定により委託者は、受益権の再分割または併合を行う場合には、振替機関（社振法第２条に規定する「振替機関」をいい、以下「振替機関」といいます。）の規定にしたがい、次の各号（１．～５．）のとおり行います。

１.受益権の再分割または併合にかかる増加比率または減少比率の乗算対象は、受益者（加入者）ごとの口数とします。ただし、質権が設定されている場合には質権設定者ごと、特別受益者の申出が行われている場合には特別受益者ごとの口数とします。

２.受益権の再分割または併合に際し１口に満たない端数が生じる場合、その端数部分を受益者ごとに合算し、整数部分を当該受益者の口数に記録します。

３.前号（上記２．）により生じる端数部分については、他の受益者から生じる端数部分と合算のうえ、整数部分を委託者が振替機関に届け出た口座に記録し、端数部分については切り捨てます。

４.前号（上記３．）により委託者が振替機関に届け出た口座に記録された口数については、換価処分のうえ、当該端数部分の持分に応じて受益者に分配します。

５.委託者は、受益権の取得申込の受付および交換請求の受付について制限を行う場合があります。

（６）質権口記載又は記録の受益権の取り扱いについて

振替機関等の振替口座簿の質権口に記載または記録されている受益権に係る収益分配金の支払い、交換請求の受付け、交換有価証券の交付等については、この約款によるほか、民法その他の法令等にしたがって取り扱われます。

第二部【委託会社等の情報】

第１【委託会社等の概況】

１【委託会社等の概況】

（１）資本金の額（2026年８月31日現在）

1,466百万円

発行する株式の総数：92,330株（普通株式92,328株、Ａ種優先株式１株、Ｂ種優先株式１株）

発行済株式総数：29,330株（普通株式29,328株、Ａ種優先株式１株、Ｂ種優先株式１株）

最近５年間における資本金の額の増減

・2021年９月３日に普通株式9,072株を消却、またＡ種優先株式１株およびＢ種優先株式１株を発行し２円増資。2021年９月８日に1,953,600,000円減資（資本金1,466百万円）

（注）Ａ種優先株式およびＢ種優先株式は議決権を有しません。

（２）委託会社等の機構

ａ．委託会社等の機構（委託会社等の意思決定機構）

定款に基づき、10名以内の取締役が、株主総会において選任されます。取締役の選任は、総株主の議決権の過半数を有する株主が出席し、その議決権の３分の２以上をもってこれを行い、累積投票によらないものとします。

取締役の任期は、就任後２年内の最終の決算期に関する定時株主総会の終結のときまでとし、補欠により選任された取締役の任期は、退任者の残存期間とします。

取締役会はその決議をもって、取締役の中より取締役社長１名を置くとともに、取締役会長１名、取締役副社長、専務取締役および常務取締役若干名を選任することができます。また取締役の中より代表取締役を選任します。

取締役会は、法令に別段の定めがある場合を除き、代表取締役が招集します。また、取締役会長が取締役会の議長となります。取締役会長に事故がある時は、あらかじめ取締役会の定めた順序により、他の取締役がこれに代わります。取締役会の招集通知は、開催日の３日前までに発することとします。また、取締役および監査役全員の同意がある場合は、招集の手続きを経ないで取締役会を開催することができます。

取締役会は、法令または定款に定められた事項を決議します。その決議は、取締役の過半数が出席し、その出席取締役の過半数をもって行います。

ｂ．運用プロセス（投資運用の意思決定機構）

①　運用に関する会議等

１．投資戦略委員会

原則として月１回以上開催し、投資環境や市場動向等を踏まえ、最適な資産配分を決定します。

２．資産ポートフォリオ委員会

原則として月１回以上開催し、個別資産毎にセクター、スタイル、ファクター等のリスク配分を決定します。

３．銘柄会議

必要に応じ開催し、ポートフォリオ構築に必要な銘柄の相対的な優位性等を決定します。

４．運用リスク管理会議

原則として月１回開催し、ファンド運用資産に係るリスクを的確に把握・管理することを目的に、運用リスクや運用パフォーマンスの状況ならびに、コンプライアンス委員会において報告される事項を除く、法令、協会ルール、信託約款、契約細則等の遵守状況の検証および、運用計画と実績の検証結果について報告・審議を行います。

５．プロダクトガバナンス会議

原則として年４回開催し、当社の金融商品の商品性検証等を踏まえた対応やプロダクトガバナンス体制にかかる事項について報告・審議を行います。

６．コンプライアンス委員会

原則として年４回開催し、ファンドの法令等（法令、協会ルール、信託約款等）の遵守状況など運用の適切性確保に関する遵守状況の報告・審議を行います。

② 運用の流れ

１．運用方針の決定

経済環境や市場環境等グローバルな投資情報の分析等に基づき、最適な資産配分を決定した後、個別資産毎のリスク配分および資産構成銘柄等を組織的な意思決定プロセスを通じて決定しています。

２．運用の実践

ファンドマネージャーは、ファンド毎のリスク許容度やガイドライン等を考慮しながら、上記決定を受けた運用方針に基づいた運用を行います。

３．運用状況の評価

ファンドの運用状況については、運用リスク管理会議やコンプライアンス委員会による運用状況等の評価を通じ、最適な投資行動を実践しているかの確認を行っています。

２【事業の内容及び営業の概況】

「投資信託及び投資法人に関する法律」に定める投資信託委託会社である委託者は、証券投資信託の設定を行うとともに「金融商品取引法」に定める金融商品取引業者としてその運用（投資運用業）を行っています。また「金融商品取引法」に定める投資助言業務および第二種金融商品取引業を行っています。

2026年８月31日現在、委託者が運用を行っている証券投資信託は以下のとおりです。

種類別（基本的性格）	本数	純資産総額
株式投資信託	270本	3,895,198百万円
公社債投資信託	55本	163,244百万円
合計	325本	4,058,442百万円

3【委託会社等の経理状況】

1．当社の財務諸表は、「財務諸表等の用語、様式及び作成方法に関する規則」（昭和38年大蔵省令第59号）並びに同規則第2条の規定に基づき、「金融商品取引業等に関する内閣府令」（平成19年8月6日内閣府令第52号）により、作成しております。

2．当社は、金融商品取引法第193条の2第1項の規定に基づき、事業年度（2025年4月1日から2026年3月31日まで）の財務諸表について、EY新日本有限責任監査法人により監査を受けております。

（１）【貸借対照表】

区分	注記番号	前事業年度（2025年3月31日） 金額（千円）		当事業年度（2026年3月31日） 金額（千円）	
（資産の部）					
流動資産					
現金及び預金	※１		16,704,152		17,381,616
分別金信託			100,000		100,000
有価証券			2,988		－
前払費用			514,878		583,693
未収委託者報酬			1,736,116		1,704,612
未収運用受託報酬	※１		1,854,222		4,313,628
未収投資助言報酬	※１		708,929		540,206
未収収益			－		4,288
その他			440,127		91,041
流動資産計			22,061,414		24,719,088
固定資産					
有形固定資産			792,130		730,813
建物	※２	557,557		548,169	
器具備品	※２	234,572		182,644	
無形固定資産			4,258		3,588
商標権		1,864		1,194	
電話加入権等		2,394		2,394	
投資その他の資産			1,702,118		1,985,856
投資有価証券		879,276		1,138,462	
長期差入保証金		361,748		356,321	
長期前払費用		10,524		5,422	
会員権		6,700		6,700	
繰延税金資産		443,869		478,949	
固定資産計			2,498,508		2,720,257
資産合計			24,559,922		27,439,346

区分	注記番号	前事業年度（2025年3月31日） 金額（千円）		当事業年度（2026年3月31日） 金額（千円）	
（負債の部）					
流動負債					
預り金			745,435		1,093,582
未払金			1,337,144		1,650,929
未払収益分配金		13		13	
未払償還金		3,132		3,132	
未払手数料		376,862		409,026	
未払運用委託料		947,419		1,228,217	
その他未払金		9,716		10,539	
未払費用			296,313		394,086
未払法人税等			613,191		1,408,645
未払消費税等			139,479		97,824
賞与引当金			458,842		471,178
流動負債計			3,590,408		5,116,247
固定負債					
退職給付引当金			325,011		297,927
役員退任慰労引当金			23,200		41,500
固定負債計			348,211		339,427
負債合計			3,938,619		5,455,674
（純資産の部）					
株主資本					
資本金			1,466,400		1,466,400
利益剰余金					
利益準備金		366,600		366,600	
その他利益剰余金		18,711,133		19,956,248	
別途積立金		8,538,121		8,538,121	
繰越利益剰余金		10,173,012		11,418,127	
利益剰余金計			19,077,733		20,322,848
株主資本計			20,544,133		21,789,248
評価・換算差額等					
その他有価証券評価差額金			77,169		194,423
評価・換算差額等計			77,169		194,423
純資産合計			20,621,303		21,983,671
負債純資産合計			24,559,922		27,439,346

（２）【損益計算書】

区分	注記番号	前事業年度 （自 2024年4月 1日 至 2025年3月31日） 金額（千円）		当事業年度 （自 2025年4月 1日 至 2026年3月31日） 金額（千円）	
営業収益					
委託者報酬			7,415,109		7,057,944
運用受託報酬			7,089,765		8,843,373
投資助言報酬			6,188,291		5,808,015
その他営業収益			10		－
営業収益計	※１		20,693,175		21,709,333
営業費用					
支払手数料			1,380,532		1,479,385
広告宣伝費			103,122		82,741
調査費			1,608,111		1,783,330
調査費		1,563,042		1,727,914	
委託調査費		42,689		52,407	
図書費		2,378		3,008	
委託計算費			421,735		403,568
外部運用委託料			3,383,973		3,515,446
営業雑経費			217,346		240,948
通信費		77,575		83,585	
印刷費		82,139		94,696	
協会費		17,422		15,783	
諸会費		2,147		2,292	
その他営業雑経費		38,061		44,591	
営業費用計			7,114,821		7,505,421
一般管理費					
給料			3,052,483		3,373,001
役員報酬		108,399		106,927	
給料・手当		2,097,110		2,346,651	
賞与		376,031		429,944	
賞与引当金繰入額		458,842		471,178	
役員退任慰労引当金繰入額		12,100		18,300	
福利厚生費			396,902		439,450
交際費			14,527		17,364
旅費交通費			107,730		121,038
租税公課			168,643		176,685
不動産賃借料			440,141		443,245
役員退任慰労金			1,200		－
退職給付費用			119,350		130,331
固定資産減価償却費			117,965		105,576
業務委託費			812,212		893,870
諸経費			437,082		452,821
一般管理費計			5,668,239		6,153,386
営業利益			7,910,114		8,050,526

区分	注記番号	前事業年度 （自 2024年4月 1日 至 2025年3月31日） 金額 （千円）		当事業年度 （自 2025年4月 1日 至 2026年3月31日） 金額 （千円）	
営業外収益					
受取配当金			58,724		68,764
受取利息			6,401		28,979
投資有価証券償還益			86		9,663
その他			2,379		2,505
営業外収益計			67,591		109,912
営業外費用					
支払利息			790		―
投資有価証券償還損			5,821		1,158
その他			1,761		2,206
営業外費用計			8,374		3,365
経常利益			7,969,332		8,157,073
特別損失					
固定資産除却損	※２		532		92
特別損失計			532		92
税引前当期純利益			7,968,799		8,156,981
法人税、住民税及び事業税			2,385,816		2,531,086
法人税等調整額			△4,287		△89,034
法人税等合計			2,381,529		2,442,051
当期純利益			5,587,270		5,714,930

（３）【株主資本等変動計算書】

前事業年度(自　2024年4月１日　至　2025年3月31日)

（単位：千円）

項目	株主資本					
	資本金	利益剰余金				株主資本合計
		利益準備金	その他利益剰余金		利益剰余金合計	
			別途積立金	繰越利益剰余金		
当期首残高	1,466,400	366,600	8,538,121	11,305,932	20,210,654	21,677,054
当期変動額						
剰余金の配当				△6,720,190	△6,720,190	△6,720,190
当期純利益				5,587,270	5,587,270	5,587,270
株主資本以外の項目の当期変動額(純額)						
当期変動額合計	―	―	―	△1,132,920	△1,132,920	△1,132,920
当期末残高	1,466,400	366,600	8,538,121	10,173,012	19,077,733	20,544,133

（単位：千円）

項目	評価・換算差額等		純資産合計
	その他有価証券評価差額金	評価・換算差額等合計	
当期首残高	117,488	117,488	21,794,542
当期変動額			
剰余金の配当			△6,720,190
当期純利益			5,587,270
株主資本以外の項目の当期変動額(純額)	△40,318	△40,318	△40,318
当期変動額合計	△40,318	△40,318	△1,173,238
当期末残高	77,169	77,169	20,621,303

当事業年度(自　2025年4月１日　至　2026年3月31日)

（単位：千円）

項目	株主資本					
	資本金	利益剰余金				株主資本合計
		利益準備金	その他利益剰余金		利益剰余金合計	
			別途積立金	繰越利益剰余金		
当期首残高	1,466,400	366,600	8,538,121	10,173,012	19,077,733	20,544,133
当期変動額						
剰余金の配当				△4,469,816	△4,469,816	△4,469,816
当期純利益				5,714,930	5,714,930	5,714,930
株主資本以外の項目の当期変動額(純額)						
当期変動額合計	―	―	―	1,245,114	1,245,114	1,245,114
当期末残高	1,466,400	366,600	8,538,121	11,418,127	20,322,848	21,789,248

（単位：千円）

項目	評価・換算差額等		純資産合計
	その他有価証券評価差額金	評価・換算差額等合計	
当期首残高	77,169	77,169	20,621,303
当期変動額			
剰余金の配当			△4,469,816
当期純利益			5,714,930
株主資本以外の項目の当期変動額(純額)	117,254	117,254	117,254
当期変動額合計	117,254	117,254	1,362,368
当期末残高	194,423	194,423	21,983,671

重要な会計方針

１．有価証券の評価基準及び評価方法

(1) その他有価証券

市場価格のない株式等以外のもの

期末日の市場価格等に基づく時価法（評価差額は全部純資産直入法により処理し、売却原価は総平均法により算定）を採用しております。

市場価格のない株式等

総平均法による原価法を採用しております。

２．固定資産の減価償却の方法

(1) 有形固定資産

定率法を採用しております。ただし、建物、建物附属設備及び構築物については、定額法を採用しております。

なお、主な耐用年数は以下のとおりであります。

建物　　3～50年

器具備品　3～15年

(2) 無形固定資産

定額法を採用しております。

なお、主な耐用年数は以下のとおりであります。

商標権　　10年

３．引当金の計上基準

(1) 賞与引当金

従業員に対する賞与の支払いに備えるため、支給見込額を計上しております。

(2) 退職給付引当金

従業員の退職給付に備えるため、当事業年度末における退職給付債務の見込額に基づき計上しております。

(3) 役員退任慰労引当金

役員の退任慰労金の支給に備えるため、内規に基づく期末要支給額を計上しております。

４．収益の計上基準

「収益認識に関する会計基準」（企業会計基準第29号2020年3月31日）及び「収益認識に関する会計基準の適用指針」（企業会計基準適用指針第30号2021年3月26日）を適用しており、約束した財又はサービスの支配が顧客に移転した時点で、当該財又はサービスと交換に受け取ると見込まれる金額で収益を認識しております。

注記事項

（貸借対照表関係）

前事業年度 （2025年3月31日）	当事業年度 （2026年3月31日）
※１　関係会社に対する資産及び負債 区分掲記されたもの以外で各科目に含まれているものは次のとおりであります。 預金　16,419,140千円 未収運用受託報酬　801,153千円 未収投資助言報酬　525,024千円	※１　関係会社に対する資産及び負債 区分掲記されたもの以外で各科目に含まれているものは次のとおりであります。 預金　17,040,098千円 未収運用受託報酬　236,000千円 未収投資助言報酬　537,086千円
※２　有形固定資産の減価償却累計額 建物　35,150千円 器具備品　238,216千円 合計　273,367千円	※２　有形固定資産の減価償却累計額 建物　52,471千円 器具備品　284,730千円 合計　337,202千円

（損益計算書関係）

前事業年度 （自　2024年4月　1日 至　2025年3月31日）	当事業年度 （自　2025年4月　1日 至　2026年3月31日）
※１　各科目に含まれている関係会社に対するものは次のとおりであります。 営業収益　8,801,341千円 ※２　固定資産除却損の内訳は次のとおりであります。 器具備品　532千円	※１　各科目に含まれている関係会社に対するものは次のとおりであります。 営業収益　6,677,550千円 ※２　固定資産除却損の内訳は次のとおりであります。 器具備品　92千円

（株主資本等変動計算書関係）

前事業年度（自　2024年4月1日　　至　2025年3月31日）

１．発行済株式に関する事項

株式の種類	当事業年度期首	当事業年度増加	当事業年度減少	当事業年度末
発行済株式				
普通株式（株）	29,328	－	－	29,328
A種優先株式（株）	1	－	－	1
B種優先株式（株）	1	－	－	1
合計（株）	29,330	－	－	29,330

２．配当に関する事項

（1）配当金支払額

決　議	株式の種類	配当金の総額（千円）	1株当たり配当額（千円）	基　準　日	効力発生日
2024年6月24日定時株主総会	A種優先株式	5,916,455	5,916,455	2024年3月31日	2024年6月25日
	B種優先株式	803,734	803,734	2024年3月31日	2024年6月25日

（2）基準日が当事業年度に属する配当のうち、配当の効力発生日が翌事業年度となるもの

決　議	株式の種類	配当金の総額（千円）	配当の原資	1株当たり配当額（千円）	基　準　日	効力発生日
2025年6月30日定時株主総会	A種優先株式	3,744,811	利益剰余金	3,744,811	2025年3月31日	2025年7月1日
	B種優先株式	725,004	利益剰余金	725,004	2025年3月31日	2025年7月1日

当事業年度（自　2025年4月1日　　至　2026年3月31日）

１．発行済株式に関する事項

株式の種類	当事業年度期首	当事業年度増加	当事業年度減少	当事業年度末
発行済株式				
普通株式（株）	29,328	－	－	29,328
A種優先株式（株）	1	－	－	1
B種優先株式（株）	1	－	－	1
合計（株）	29,330	－	－	29,330

２．配当に関する事項

（1）配当金支払額

決　議	株式の種類	配当金の総額（千円）	1株当たり配当額（千円）	基　準　日	効力発生日
2025年6月30日定時株主総会	A種優先株式	3,744,811	3,744,811	2025年3月31日	2025年7月1日
	B種優先株式	725,004	725,004	2025年3月31日	2025年7月1日

（2）基準日が当事業年度に属する配当のうち、配当の効力発生日が翌事業年度となるもの

決議予定	株式の種類	配当金の総額（千円）	配当の原資	1株当たり配当額（千円）	基　準　日	効力発生日
2026年6月24日定時株主総会	A種優先株式	3,603,606	利益剰余金	3,603,606	2026年3月31日	2026年6月25日
	B種優先株式	968,337	利益剰余金	968,337	2026年3月31日	2026年6月25日

（リース取引関係）

前事業年度 2025年3月31日	当事業年度 2026年3月31日
該当事項はありません。	該当事項はありません。

（金融商品関係）

１．金融商品の状況に関する事項

当社は、資金運用については主に安全性の高い金融商品により行っております。なお、投資有価証券に含まれる投資信託については、市場リスクに晒されておりますが、その取得については、社内規定により、取得金額の上限を定めるとともに、当社が設定する投資信託について、当初設定時における取得、または商品性を適正に維持するための取得に限定しており、毎月時価の把握を行っております。

２．金融商品の時価等に関する事項

貸借対照表計上額、時価及びこれらの差額については、次のとおりであります。

前事業年度（2025年3月31日）　　（単位：千円）

	貸借対照表計上額	時価	差額
有価証券及び投資有価証券			
その他有価証券（*1）（*2）	880,577	880,577	－
資産計	880,577	880,577	－

（*1）「現金及び預金」、「未収委託者報酬」、「未収運用受託報酬」、「未収投資助言報酬」、「未払法人税等」については、現金であること、あるいは短期間で決済されるため、時価が帳簿価額に近似するものであることから、記載を省略しております。

（*2）市場価格のない株式等は、「有価証券及び投資有価証券　その他有価証券」には含まれておりません。当該金融商品の貸借対照表計上額は1,687千円であります。

当事業年度（2026年3月31日）　　（単位：千円）

	貸借対照表計上額	時価	差額
有価証券及び投資有価証券			
その他有価証券（*1）（*2）	1,136,775	1,136,775	－
資産計	1,136,775	1,136,775	－

（*1）「現金及び預金」、「未収委託者報酬」、「未収運用受託報酬」、「未収投資助言報酬」、「未払運用委託料」、「未払法人税等」については、現金であること、あるいは短期間で決済されるため、時価が帳簿価額に近似するものであることから、記載を省略しております。

（*2）市場価格のない株式等は、「有価証券及び投資有価証券　その他有価証券」には含まれておりません。当該金融商品の貸借対照表計上額は1,687千円であります。

３．金融商品の時価等及び時価のレベルごとの内訳等に関する事項

当事業年度におけるレベルごとの時価は次のとおりであります。

金融商品の時価は、時価の算定に用いたインプットの観察可能性及び重要性に応じて、以下の3つのレベルに分類しております。

レベル 1 の時価：同一の資産又は負債の活発な市場における（無調整の）相場価格により算定した時価

レベル 2 の時価：レベル 1 のインプット以外の直接または間接的に観察可能なインプットを用いて算定した時価

レベル 3 の時価：重要な観察できないインプットを使用して算定した時価

時価の算定に重要な影響を与えるインプットを複数使用している場合には、それらのインプットがそれぞれ属するレベルのうち、時価の算定における優先順位が最も低いレベルに時価を分類しております。

(1) 時価で貸借対照表に計上している金融商品　　（単位：千円）

区分	時価			
	レベル1	レベル2	レベル3	合計
有価証券及び投資有価証券				
その他有価証券				
投資信託	－	1,136,775	－	1,136,775
資産計	－	1,136,775	－	1,136,775

（注）時価の算定に用いた評価技法および時価の算定に係るインプットの説明

投資信託

当社の保有している投資信託は、市場での取引頻度が低く、活発な市場における相場価格とは認められないため、その時価をレベル2の時価に分類しております。なお、投資信託の時価は、基準価額によっております。

(2) 時価で貸借対照表に計上している金融商品以外の金融商品

該当事項はありません。

４．金銭債権および満期のある有価証券の決算日後の償還予定額

前事業年度(2025年3月31日)　　（単位：千円）

	1年以内	1年超5年以内	5年超10年以内	10年超
現金及び預金	16,704,152	－	－	－
未収委託者報酬	1,736,116	－	－	－
未収運用受託報酬	1,854,222	－	－	－
未収投資助言報酬	708,929	－	－	－
有価証券及び投資有価証券				
その他有価証券のうち満期のあるもの	2,988	30,675	119,570	20,051
合計	21,006,408	30,675	119,570	20,051

当事業年度(2026年3月31日)　　（単位：千円）

	1年以内	1年超5年以内	5年超10年以内	10年超
現金及び預金	17,381,616	－	－	－
未収委託者報酬	1,704,612	－	－	－
未収運用受託報酬	4,313,628	－	－	－
未収投資助言報酬	540,206	－	－	－
有価証券及び投資有価証券				
その他有価証券のうち満期のあるもの	－	50,063	145,089	－
合計	23,940,064	50,063	145,089	－

５．社債、長期借入金、リース債務及びその他の有利子負債の決算日後の返済予定額

前事業年度（2025年3月31日）

該当事項はありません。

当事業年度（2026年3月31日）

該当事項はありません。

（有価証券関係）

１．満期保有目的の債券

前事業年度（2025年3月31日）

該当事項はありません。

当事業年度（2026年3月31日）

該当事項はありません。

２．その他有価証券

前事業年度（2025年3月31日） **（単位：千円）**

	種類	貸借対照表計上額	取得原価	差額
貸借対照表計上額が取得原価を超えるもの	その他	550,136	416,805	133,331
	小計	550,136	416,805	133,331
貸借対照表計上額が取得原価を超えないもの	その他	330,441	351,068	△20,626
	小計	330,441	351,068	△20,626
合計		880,577	767,873	112,704

（注）時価が取得原価に比べて著しく下落したものについては、回復可能性があると判断される銘柄を除き、当該時価をもって貸借対照表価額とするとともに、評価差額を当事業年度の損失として処理（以下、「減損処理」という。）することとしておりますが、当事業年度においては、該当事項はありません。

また、時価が著しく下落したと判断するための根拠を定めており、その概要は、原則として以下のとおりであります。

時価が取得原価の50%以下の銘柄

時価が取得原価の50%超70%以下の水準で一定期間推移している銘柄

当事業年度（2026年3月31日） **（単位：千円）**

	種類	貸借対照表計上額	取得原価	差額
貸借対照表計上額が取得原価を超えるもの	その他	936,245	636,805	299,440
	小計	936,245	636,805	299,440
貸借対照表計上額が取得原価を超えないもの	その他	200,530	216,057	△15,527
	小計	200,530	216,057	△15,527
合計		1,136,775	852,862	283,912

（注）時価が取得原価に比べて著しく下落したものについては、回復可能性があると判断される銘柄を除き、当該時価をもって貸借対照表価額とするとともに、評価差額を当事業年度の損失として処理（以下、「減損処理」という。）することとしておりますが、当事業年度においては、該当事項はありません。

また、時価が著しく下落したと判断するための根拠を定めており、その概要は、原則として以下のとおりであります。

時価が取得原価の50%以下の銘柄

時価が取得原価の50%超70%以下の水準で一定期間推移している銘柄

３．売却したその他有価証券

前事業年度（自 2024年4月1日　　至 2025年3月31日）

該当事項はありません。

当事業年度（自 2025年4月1日　　至 2026年3月31日）

該当事項はありません。

（デリバティブ取引関係）

前事業年度（2025年3月31日）

該当事項はありません。

当事業年度（2026年3月31日）

該当事項はありません。

（退職給付関係）

１．採用している退職給付制度の概要

当社は、確定給付型の制度として退職一時金制度（非積立型制度であります。）を採用しております。

当社が有する退職一時金制度は、簡便法により退職給付引当金及び退職給付費用を計算しております。

２．確定給付制度

(1) 簡便法を適用した制度の、退職給付引当金の期首残高と期末残高の調整表　（単位：千円）

	前事業年度 （自 2024年4月 1日 至 2025年3月31日）	当事業年度 （自 2025年4月 1日 至 2026年3月31日）
退職給付引当金の期首残高	321,281	325,011
退職給付費用	49,445	50,303
退職給付の支払額	45,715	77,387
退職給付引当金の期末残高	325,011	297,927

(2) 退職給付債務の期末残高と貸借対照表に計上された退職給付引当金の調整表　（単位：千円）

	前事業年度 （2025年3月31日）	当事業年度 （2026年3月31日）
非積立型制度の退職給付債務	325,011	297,927
貸借対照表に計上された負債と資産の純額	325,011	297,927
退職給付引当金	325,011	297,927
貸借対照表に計上された負債と資産の純額	325,011	297,927

(3) 退職給付費用　（単位：千円）

	前事業年度 （自 2024年4月 1日 至 2025年3月31日）	当事業年度 （自 2025年4月 1日 至 2026年3月31日）
簡便法で計算した退職給付費用	49,445	50,303

（税効果会計関係）

（単位：千円）

前事業年度 （2025年3月31日）		当事業年度 （2026年3月31日）	
１．繰延税金資産及び繰延税金負債の発生の主な原因別の内訳		１．繰延税金資産及び繰延税金負債の発生の主な原因別の内訳	
繰延税金資産		繰延税金資産	
ソフトウェア償却超過額	173,635	ソフトウェア償却超過額	205,087
敷金償却否認	3,426	敷金償却否認	5,137
会員権評価損否認	2,667	会員権評価損否認	2,667
電話加入権評価損	1,436	電話加入権評価損	1,436
繰延資産償却超過額	7,882	繰延資産償却超過額	18,998
賞与引当金	140,497	賞与引当金	148,515
役員退任慰労引当金	7,312	役員退任慰労引当金	13,080
退職給付引当金	102,242	退職給付引当金	93,906
その他有価証券評価差額金	6,491	その他有価証券評価差額金	4,894
未払事業税	36,758	未払事業税	75,688
その他	3,544	その他	3,920
繰延税金資産小計	485,895	繰延税金資産小計	573,333
評価性引当額	－	評価性引当額	－
繰延税金資産合計	485,895	繰延税金資産合計	573,333
繰延税金負債		繰延税金負債	
その他有価証券評価差額金	△42,025	その他有価証券評価差額金	△94,383
繰延税金負債合計	△42,025	繰延税金負債合計	△94,383
繰延税金資産の純額	443,869	繰延税金資産の純額	478,949
２．法定実効税率と税効果会計適用後の法人税等の負担率との差異の原因となった主な項目別の内訳		２．法定実効税率と税効果会計適用後の法人税等の負担率との差異の原因となった主な項目別の内訳	
当事業年度は、法定実効税率と税効果会計適用後の法人税等の負担率との間の差異が法定実効税率の100分の5以下であるため注記を省略しております。		当事業年度は、法定実効税率と税効果会計適用後の法人税等の負担率との間の差異が法定実効税率の100分の5以下であるため注記を省略しております。	

（資産除去債務関係）

前事業年度 （自 2024年4月 1日 至 2025年3月31日）	当事業年度 （自 2025年4月 1日 至 2026年3月31日）
本社は不動産賃貸借契約により、退去時における原状回復に係る債務を有しております。 当該賃貸借契約については、敷金が資産計上されておりますので、「資産除去債務に関する会計基準の適用指針」第9項、第15項に基づき、資産除去債務の負債計上及びこれに対応する除去費用の資産計上に代えて、原状回復に係る費用を敷金の回収が見込めない金額として合理的に見積もり、そのうち当事業年度の負担に属する金額を費用に計上しております。	本社は不動産賃貸借契約により、退去時における原状回復に係る債務を有しております。 当該賃貸借契約については、敷金が資産計上されておりますので、「資産除去債務に関する会計基準の適用指針」第9項、第15項に基づき、資産除去債務の負債計上及びこれに対応する除去費用の資産計上に代えて、原状回復に係る費用を敷金の回収が見込めない金額として合理的に見積もり、そのうち当事業年度の負担に属する金額を費用に計上しております。

（収益認識に関する注記）

当社は、投資運用業により委託者報酬、運用受託報酬、投資助言報酬を稼得しております。

１．　委託者報酬は、投資信託の信託約款に基づき日々の純資産総額に対する一定割合として認識され、確定した報酬を投資信託によって主に年２回、もしくは年１回受取ります。当該報酬は投資信託の運用期間にわたり収益として認識しております。

２．　運用受託報酬は、投資顧問契約で定められた投資顧問報酬に基づき、確定した報酬を顧問口座によって主に年４回、もしくは年１回あるいは年２回受取ります。当該報酬は顧問口座の運用期間にわたり収益として認識しております。

３．　投資助言報酬は、投資助言契約で定められた投資助言報酬に基づき、確定した報酬を顧問口座によって主に年１回、もしくは年４回受取ります。当該報酬は顧問口座の運用期間にわたり収益として認識しております。

当事業年度の顧客との契約から生じる収益を分解した情報は損益計算書記載の通りです。

（セグメント情報等）

[セグメント情報]

前事業年度（自 2024年4月1日　　至 2025年3月31日）

当社は、投資運用業の単一セグメントであるため、記載を省略しております。

当事業年度（自 2025年4月1日　　至 2026年3月31日）

当社は、投資運用業の単一セグメントであるため、記載を省略しております。

[関連情報]

前事業年度（自 2024年4月1日　　至 2025年3月31日）

１．製品及びサービスごとの情報

投資信託委託会社としての投資運用業、投資一任契約及び投資助言契約に係る投資運用業それぞれの営業収益は損益計算書に記載されております。

２．地域ごとの情報

(1)営業収益

（単位：千円）

日本	ケイマン	合計
17,087,895	3,605,280	20,693,175

（注）営業収益の地域区分は、契約相手方の所在地（ファンドの場合は組成地）を基礎として分類しております。

(2)有形固定資産

本邦以外に所在している有形固定資産がないため、記載を省略しております。

３．主要な顧客ごとの情報

（単位：千円）

顧客の名称	営業収益	関連するセグメント名
農林中央金庫	9,253,165	投資運用業
Maples Trustee Services (Cayman) Limited	2,954,790	投資運用業
全国共済農業協同組合連合会	1,768,075	投資運用業

（注）営業収益は、当社が直接募集により販売した投資信託に係る委託者報酬、投資一任契約による運用受託報酬及び投資助言契約による投資助言報酬を顧客ごとに集計しております。

当事業年度（自 2025年4月1日　　至 2026年3月31日）

１．製品及びサービスごとの情報

投資信託委託会社としての投資運用業、投資一任契約及び投資助言契約に係る投資運用業それぞれの営業収益は損益計算書に記載されております。

２．地域ごとの情報

(1)営業収益

（単位：千円）

日本	ケイマン	ルクセンブルク	合計
16,125,443	5,583,890	9,170	21,709,333

（注）営業収益の地域区分は、契約相手方の所在地（ファンドの場合は組成地）を基礎として分類しております。

(2)有形固定資産

本邦以外に所在している有形固定資産がないため、記載を省略しております。

３．主要な顧客ごとの情報

（単位：千円）

顧客の名称	営業収益	関連するセグメント名
農林中央金庫	7,333,622	投資運用業
Maples Trustee Services (Cayman) Limited	4,467,874	投資運用業
農中信託銀行株式会社	2,094,292	投資運用業
全国共済農業協同組合連合会	1,683,445	投資運用業

（注）営業収益は、当社が直接募集により販売した投資信託に係る委託者報酬、投資一任契約による運用受託報酬及び投資助言契約による投資助言報酬を顧客ごとに集計しております。

[報告セグメントごとの固定資産の減損損失に関する情報]

前事業年度（自 2024年4月1日　　至 2025年3月31日）

該当事項はありません。

当事業年度（自 2025年4月1日　　至 2026年3月31日）

該当事項はありません。

[報告セグメントごとののれんの償却額及び未償却残高に関する情報]

前事業年度（自 2024年4月1日　　至 2025年3月31日）

該当事項はありません。

当事業年度（自 2025年4月1日　　至 2026年3月31日）

該当事項はありません。

[報告セグメントごとの負ののれんの発生益に関する情報]

前事業年度（自 2024年4月1日　　至 2025年3月31日）

該当事項はありません。

当事業年度（自 2025年4月1日　　至 2026年3月31日）

該当事項はありません。

（関連当事者情報）

前事業年度（自 2024年4月1日　　至 2025年3月31日）

１．関連当事者との取引

親会社及び法人主要株主等

属性	会社等の名称又は氏名	所在地	資本金又は出資金(百万円)	事業の内容又は職業	議決権等の所有(被所有)割合	関連当事者との関係	取引の内容	取引金額(千円)	科目	期末残高(千円)
親会社	農林中央金庫	東京都千代田区	4,817,427	金融業	被所有 直接 66.66%	当社投資信託の購入・募集・販売の取扱、投資一任契約等の締結、投資助言契約の締結 役員の兼任	運用受託報酬の受取(注1)	2,780,236	未収投資一任報酬	801,153
							投資助言報酬の受取(注1)	6,021,105	未収投資助言報酬	525,024

（注1）取引条件は、アームズレングスルールにおけるガイドラインに従い、一般取引条件を勘案した個別契約に基づき決定しております。

兄弟会社等

属性	会社等の名称又は氏名	所在地	資本金又は出資金(百万円)	事業の内容又は職業	議決権等の所有(被所有)割合	関連当事者との関係	取引の内容	取引金額(千円)	科目	期末残高(千円)
親会社の子会社	農林中金バリューインベストメンツ株式会社	東京都千代田区	444	金融業	―	当社投資信託の外部運用委託	外部運用委託(注1)	786,741	未払運用委託料	311,277

（注1）取引条件は、アームズレングスルールにおけるガイドラインに従い、一般取引条件を勘案した個別契約に基づき決定しております。

２．親会社又は重要な関連会社に関する注記

（1）親会社情報

農林中央金庫（非上場）

（2）重要な関連会社の要約財務情報

該当事項はありません。

当事業年度（自 2025年4月1日　　至 2026年3月31日）

１．関連当事者との取引

親会社及び法人主要株主等

属性	会社等の名称又は氏名	所在地	資本金又は出資金(百万円)	事業の内容又は職業	議決権等の所有(被所有)割合	関連当事者との関係	取引の内容	取引金額(千円)	科目	期末残高(千円)
親会社	農林中央金庫	東京都千代田区	4,817,427	金融業	被所有 直接 66.66%	当社投資信託の購入・募集・販売の取扱、投資一任契約等の締結、投資助言契約の締結 役員の兼任	運用受託報酬の受取(注1)	898,695	未収投資一任報酬	236,000
							投資助言報酬の受取(注1)	5,778,855	未収投資助言報酬	537,086

（注1）取引条件は、アームズレングスルールにおけるガイドラインに従い、一般取引条件を勘案した個別契約に基づき決定しております。

兄弟会社等

属性	会社等の名称又は氏名	所在地	資本金又は出資金(百万円)	事業の内容又は職業	議決権等の所有(被所有)割合	関連当事者との関係	取引の内容	取引金額(千円)	科目	期末残高(千円)
親会社の子会社	農中信託銀行株式会社	東京都千代田区	20,000	金融業	―	当社投資信託の購入・募集・販売の取扱、投資一任契約等の締結、投資助言契約等の締結	運用受託報酬の受取(注1)	2,074,812	未収投資一任報酬	2,072,150

(注1)取引条件は、アームズレングスルールにおけるガイドラインに従い、一般取引条件を勘案した個別契約に基づき決定しております。

属性	会社等の名称又は氏名	所在地	資本金又は出資金(百万円)	事業の内容又は職業	議決権等の所有(被所有)割合	関連当事者との関係	取引の内容	取引金額(千円)	科目	期末残高(千円)
親会社の子会社	農林中金バリューインベストメンツ株式会社	東京都千代田区	444	金融業	―	当社投資信託の外部運用委託	外部運用委託料の支払(注1)	706,043	未払運用委託料	338,884

(注1)取引条件は、アームズレングスルールにおけるガイドラインに従い、一般取引条件を勘案した個別契約に基づき決定しております。

２．親会社又は重要な関連会社に関する注記

（1）親会社情報

農林中央金庫（非上場）

（2）重要な関連会社の要約財務情報

該当事項はありません。

（１株当たり情報）

	前事業年度 （自 2024年4月 1日 至 2025年3月31日）	当事業年度 （自 2025年4月 1日 至 2026年3月31日）
１株当たり純資産額	346,281円04銭	350,279円07銭
１株当たり当期純利益金額	－銭	－銭

（注）１．潜在株式調整後１株当たり当期純利益金額については、潜在株式が存在しないため記載しておりません。

２．１株当たり純資産額の算定上の基礎は、以下のとおりであります。

	前事業年度 （2025年3月31日）	当事業年度 （2026年3月31日）
純資産の部の合計額（千円）	20,621,303	21,983,671
純資産の部の合計額から控除する金額（千円）	10,465,572	11,710,687
（うちＡ種優先株式優先配当額・Ｂ種優先株式優先配当額）	(5,587,270)	(5,714,930)
（うちＡ種優先株式未分配配当額・Ｂ種優先株式未分配配当額）	(4,878,302)	(5,995,756)
普通株式に係る期末の純資産額（千円）	10,155,730	10,272,984
１株当たり純資産額の算定に用いられた期末の普通株式の数（株）	29,328	29,328

３．１株当たり当期純利益金額の算定上の基礎は、以下のとおりであります。

	前事業年度 （自 2024年4月 1日 至 2025年3月31日）	当事業年度 （自 2025年4月 1日 至 2026年3月31日）
当期純利益金額（千円）	5,587,270	5,714,930
普通株主に帰属しない金額（千円）	5,587,270	5,714,930
（うちＡ種優先株式優先配当額・Ｂ種優先株式優先配当額）	(5,587,270)	(5,714,930)
普通株式に係る当期純利益金額（千円）	－	－
普通株式の期中平均株式数（株）	29,328	29,328

（重要な後発事象）

該当事項はありません。

4【利害関係人との取引制限】

委託者は、「金融商品取引法」の定めるところにより、利害関係人との取引について、次に掲げる行為が禁止されています。

① 自己又はその取締役若しくは執行役との間における取引を行うことを内容とした運用を行うこと(投資者の保護に欠け、若しくは取引の公正を害し、又は金融商品取引業の信用を失墜させるおそれがないものとして内閣府令で定めるものを除きます。)。

② 運用財産相互間において取引を行うことを内容とした運用を行うこと(投資者の保護に欠け、若しくは取引の公正を害し、又は金融商品取引業の信用を失墜させるおそれがないものとして内閣府令で定めるものを除きます。)。

③ 通常の取引の条件と異なる条件であって取引の公正を害するおそれのある条件で、委託者の親法人等（委託者の総株主等の議決権の過半数を保有していることその他の当該金融商品取引業者と密接な関係を有する法人その他の団体として政令で定める要件に該当する者をいいます。以下④⑤において同じ。）又は子法人等（委託者が総株主等の議決権の過半数を保有していることその他の当該金融商品取引業者と密接な関係を有する法人その他の団体として政令で定める要件に該当する者をいいます。以下同じ。）と有価証券の売買その他の取引又は金融デリバティブ取引を行うこと。

④ 委託者の親法人等又は子法人等の利益を図るため、その行う投資運用業に関して運用の方針、運用財産の額若しくは市場の状況に照らして不必要な取引を行うことを内容とした運用を行うこと。

⑤ 上記③④に掲げるもののほか、委託者の親法人等又は子法人等が関与する行為であって、投資者の保護に欠け、若しくは取引の公正を害し、又は金融商品取引業の信用を失墜させるおそれのあるものとして内閣府令で定める行為。

5【その他】

（1）定款の変更、事業譲渡又は事業譲受、出資の状況その他の重要事項について

2026年３月４日付で定款の一部変更を行い、信託契約代理店業務を事業目的に追加いたしました。また、関係当局の登録手続を完了し、2026年７月31日より信託契約代理店業務を開始しております。

（2）訴訟事件その他の重要事項

本書提出日現在、委託者およびファンドに重要な影響を与えた事実、または、与えると予想される事実はありません。

第２【その他の関係法人の概況】

１【名称、資本金の額及び事業の内容】

（１）受託者

①名称

三菱ＵＦＪ信託銀行株式会社

②資本金の額（2026年３月末日現在）

324,279百万円

③事業の内容

銀行法に基づき銀行業を営むとともに、金融機関の信託業務の兼営等に関する法律（兼営法）に基づき信託業務を営んでいます。

＜再信託受託会社の概況＞

①名称

日本マスタートラスト信託銀行株式会社

②資本金の額（2026年３月末日現在）

10,000百万円

③事業の内容

銀行法に基づき銀行業を営むとともに、金融機関の信託業務の兼営等に関する法律（兼営法）に基づき信託業務を営んでいます。

（２）販売会社

①名称	②資本金の額 （2026年３月末日現在）	③事業の内容
野村證券株式会社	10,000百万円	「金融商品取引法」に定める第一種金融商品取引業を営んでいます。
ＳＭＢＣ日興証券株式会社	135,000百万円	
みずほ証券株式会社	125,167百万円	
大和証券株式会社	100,000百万円	
東海東京証券株式会社	6,000百万円	
三菱ＵＦＪモルガン・スタンレー証券株式会社	40,500百万円	
モルガン・スタンレーＭＵＦＧ証券株式会社	62,149百万円	
BNPパリバ証券株式会社	102,025百万円	
JPモルガン証券株式会社	73,272百万円	
エービーエヌ・アムロ・クリアリング証券株式会社	3,550百万円 （2025年12月末日現在）	
ゴールドマン・サックス証券株式会社	83,616百万円 （2025年12月末日現在）	
シティグループ証券株式会社	96,307百万円 （2025年12月末日現在）	
ソシエテ・ジェネラル証券株式会社	35,765百万円 （2025年12月末日現在）	
BofA証券株式会社	83,140百万円 （2025年12月末日現在）	
バークレイズ証券株式会社	38,945百万円 （2025年12月末日現在）	
UBS証券株式会社	44,908百万円 （2025年12月末日現在）	

２【関係業務の概要】

（１）受託者

当証券投資信託契約の受託者として、委託者との信託契約の締結、信託財産の保管・管理・計算業務等を行います。

なお、信託事務の一部につき日本マスタートラスト信託銀行株式会社に委託することができます。

（２）販売会社

当証券投資信託の販売会社として、募集の取扱い、交換請求の受付、受益権の買取りに関する事務ならびに信託終了時の交換の交付等に関する事務等を行います。

３【資本関係】

ありません。

第３【参考情報】

当計算期間中において、当ファンドにかかる金融商品取引法第25条第１項各号に掲げる書類を以下のとおり提出しております。

書類名	提出年月日	提出先
有価証券報告書	2026年５月15日	関東財務局
有価証券届出書	2026年５月15日	

独 立 監 査 人 の 監 査 報 告 書

２０２６年6月１７日

農林中金全共連アセットマネジメント株式会社
取 締 役 会 御 中

EY新日本有限責任監査法人

東 京 事 務 所
指定有限責任社員
業 務 執 行 社 員　公認会計士　堀　　敦　　哉

監査意見

当監査法人は、金融商品取引法第１９３条の２第１項の規定に基づく監査証明を行うため、「委託会社等の経理状況」に掲げられている農林中金全共連アセットマネジメント株式会社の２０２５年４月１日から２０２６年3月３１日までの第３３期事業年度の財務諸表、すなわち、貸借対照表、損益計算書、株主資本等変動計算書、重要な会計方針及びその他の注記について監査を行った。

当監査法人は、上記の財務諸表が、我が国において一般に公正妥当と認められる企業会計の基準に準拠して、農林中金全共連アセットマネジメント株式会社の２０２６年3月３１日現在の財政状態及び同日をもって終了する事業年度の経営成績を、全ての重要な点において適正に表示しているものと認める。

監査意見の根拠

当監査法人は、我が国において一般に公正妥当と認められる監査の基準に準拠して監査を行った。監査の基準における当監査法人の責任は、「財務諸表監査における監査人の責任」に記載されている。当監査法人は、我が国における職業倫理に関する規定に従って、会社から独立しており、また、監査人としてのその他の倫理上の責任を果たしている。当監査法人は、意見表明の基礎となる十分かつ適切な監査証拠を入手したと判断している。

その他の記載内容

その他の記載内容は、監査した財務諸表を含む開示書類に含まれる情報のうち、財務諸表及びその監査報告書以外の情報である。

当監査法人は、その他の記載内容が存在しないと判断したため、その他の記載内容に対するいかなる作業も実施していない。

財務諸表に対する経営者並びに監査役及び監査役会の責任

経営者の責任は、我が国において一般に公正妥当と認められる企業会計の基準に準拠して財務諸表を作成し適正に表示することにある。これには、不正又は誤謬による重要な虚偽表示のない財務諸表を作成し適正に表示するために経営者が必要と判断した内部統制を整備及び運用することが含まれる。

財務諸表を作成するに当たり、経営者は、継続企業の前提に基づき財務諸表を作成することが適切であるかどうかを評価し、我が国において一般に公正妥当と認められる企業会計の基準に基づいて継続企業に関する事項を開示する必要がある場合には当該事項を開示する責任がある。

監査役及び監査役会の責任は、財務報告プロセスの整備及び運用における取締役の職務の執行を監視することにある。

財務諸表監査における監査人の責任

監査人の責任は、監査人が実施した監査に基づいて、全体としての財務諸表に不正又は誤謬による重要な虚偽表示がないかどうかについて合理的な保証を得て、監査報告書において独立の立場から財務諸表に対する意見を表明することにある。虚偽表示は、不正又は誤謬により発生する可能性があり、個別に又は集計すると、財務諸表の利用者の意思決定に影響を与えると合理的に見込まれる場合に、重要性があると判断される。

監査人は、我が国において一般に公正妥当と認められる監査の基準に従って、監査の過程を通じて、職業的専門家としての判断を行い、職業的懐疑心を保持して以下を実施する。

- **不正又は誤謬による重要な虚偽表示リスクを識別し、評価する。また、重要な虚偽表示リスクに対応した監査手続を立案し、実施する。監査手続の選択及び適用は監査人の判断による。さらに、意見表明の基礎となる十分かつ適切な監査証拠を入手する。**
- **財務諸表監査の目的は、内部統制の有効性について意見表明するためのものではないが、監査人は、リスク評価の実施に際して、状況に応じた適切な監査手続を立案するために、監査に関連する内部統制を検討する。**
- **経営者が採用した会計方針及びその適用方法の適切性、並びに経営者によって行われた会計上の見積りの合理性及び関連する注記事項の妥当性を評価する。**
- **経営者が継続企業を前提として財務諸表を作成することが適切であるかどうか、また、入手した監査証拠に基づき、継続企業の前提に重要な疑義を生じさせるような事象又は状況に関して重要な不確実性が認められるかどうか結論付ける。継続企業の前提に関する重要な不確実性が認められる場合は、監査報告書において財務諸表の注記事項に注意を喚起すること、又は重要な不確実性に関する財務諸表の注記事項が適切でない場合は、財務諸表に対して除外事項付意見を表明することが求められている。監査人の結論は、監査報告書日までに入手した監査証拠に基づいているが、将来の事象や状況により、企業は継続企業として存続できなくなる可能性がある。**
- **財務諸表の表示及び注記事項が、我が国において一般に公正妥当と認められる企業会計の基準に準拠しているかどうかとともに、関連する注記事項を含めた財務諸表の表示、構成及び内容、並びに財務諸表が基礎となる取引や会計事象を適正に表示しているかどうかを評価する。**

監査人は、監査役及び監査役会に対して、計画した監査の範囲とその実施時期、監査の実施過程で識別した内部統制の重要な不備を含む監査上の重要な発見事項、及び監査の基準で求められているその他の事項について報告を行う。

監査人は、監査役及び監査役会に対して、独立性についての我が国における職業倫理に関する規定を遵守したこと、並びに監査人の独立性に影響を与えると合理的に考えられる事項、及び阻害要因を除去するための対応策を講じている場合又は阻害要因を許容可能な水準にまで軽減するためのセーフガードを適用している場合はその内容について報告を行う。

利害関係

会社と当監査法人又は業務執行社員との間には、公認会計士法の規定により記載すべき利害関係はない。

以　上

（注）１.上記の監査報告書の原本は当社が別途保管しております。
２.ＸＢＲＬデータは監査の対象には含まれていません。

独 立 監 査 人 の 監 査 報 告 書

2026年11月6日

農林中金全共連アセットマネジメント株式会社
取 締 役 会 御 中

PwC Japan有限責任監査法人
東京事務所

指定有限責任社員 業務執行社員　公認会計士　久　保　　直　毅

指定有限責任社員 業務執行社員　公認会計士　佐　藤　　孝

監査意見
当監査法人は、金融商品取引法第193条の2第1項の規定に基づく監査証明を行うため、「ファンドの経理状況」に掲げられているNZAM 上場投信 JPX日経400の2026年2月16日から2026年8月15日までの計算期間の財務諸表、すなわち、貸借対照表、損益及び剰余金計算書、注記表並びに附属明細表について監査を行った。
当監査法人は、上記の財務諸表が、我が国において一般に公正妥当と認められる企業会計の基準に準拠して、NZAM 上場投信 JPX日経400の2026年8月15日現在の信託財産の状態及び同日をもって終了する計算期間の損益の状況を、全ての重要な点において適正に表示しているものと認める。

監査意見の根拠
当監査法人は、我が国において一般に公正妥当と認められる監査の基準に準拠して監査を行った。監査の基準における当監査法人の責任は、「財務諸表監査における監査人の責任」に記載されている。当監査法人は、我が国における職業倫理に関する規定に従って、農林中金全共連アセットマネジメント株式会社及びファンドから独立しており、また、監査人としてのその他の倫理上の責任を果たしている。当監査法人は、意見表明の基礎となる十分かつ適切な監査証拠を入手したと判断している。

その他の記載内容
その他の記載内容は、有価証券報告書及び有価証券届出書（訂正有価証券届出書を含む）に含まれる情報のうち、財務諸表及びその監査報告書以外の情報である。経営者の責任は、その他の記載内容を作成し開示することにある。
当監査法人の財務諸表に対する監査意見の対象にはその他の記載内容は含まれておらず、当監査法人はその他の記載内容に対して意見を表明するものではない。
財務諸表監査における当監査法人の責任は、その他の記載内容を通読し、通読の過程において、その他の記載内容と財務諸表又は当監査法人が監査の過程で得た知識との間に重要な相違があるかどうか検討すること、また、そのような重要な相違以外にその他の記載内容に重要な誤りの兆候があるかどうか注意を払うことにある。
当監査法人は、実施した作業に基づき、その他の記載内容に重要な誤りがあると判断した場合には、その事実を報告することが求められている。
その他の記載内容に関して、当監査法人が報告すべき事項はない。

財務諸表に対する経営者の責任
経営者の責任は、我が国において一般に公正妥当と認められる企業会計の基準に準拠して財務諸表を作成し適正に表示することにある。これには、不正又は誤謬による重要な虚偽表示のない財務諸表を作成し適正に表示するために経営者が必要と判断した内部統制を整備及び運用することが含まれる。
財務諸表を作成するに当たり、経営者は、継続企業の前提に基づき財務諸表を作成することが適切であるかどうかを評価し、我が国において一般に公正妥当と認められる企業会計の基準に基づいて継続企業に関する事項を開示する必要がある場合には当該事項を開示する責任がある。

財務諸表監査における監査人の責任

監査人の責任は、監査人が実施した監査に基づいて、全体としての財務諸表に不正又は誤謬による重要な虚偽表示がないかどうかについて合理的な保証を得て、監査報告書において独立の立場から財務諸表に対する意見を表明することにある。虚偽表示は、不正又は誤謬により発生する可能性があり、個別に又は集計すると、財務諸表の利用者の意思決定に影響を与えると合理的に見込まれる場合に、重要性があると判断される。

監査人は、我が国において一般に公正妥当と認められる監査の基準に従って、監査の過程を通じて、職業的専門家としての判断を行い、職業的懐疑心を保持して以下を実施する。

- **不正又は誤謬による重要な虚偽表示リスクを識別し、評価する。また、重要な虚偽表示リスクに対応した監査手続を立案し、実施する。監査手続の選択及び適用は監査人の判断による。さらに、意見表明の基礎となる十分かつ適切な監査証拠を入手する。**
- **財務諸表監査の目的は、内部統制の有効性について意見表明するためのものではないが、監査人は、リスク評価の実施に際して、状況に応じた適切な監査手続を立案するために、監査に関連する内部統制を検討する。**
- **経営者が採用した会計方針及びその適用方法の適切性、並びに経営者によって行われた会計上の見積りの合理性及び関連する注記事項の妥当性を評価する。**
- **経営者が継続企業を前提として財務諸表を作成することが適切であるかどうか、また、入手した監査証拠に基づき、継続企業の前提に重要な疑義を生じさせるような事象又は状況に関して重要な不確実性が認められるかどうか結論付ける。継続企業の前提に関する重要な不確実性が認められる場合は、監査報告書において財務諸表の注記事項に注意を喚起すること、又は重要な不確実性に関する財務諸表の注記事項が適切でない場合は、財務諸表に対して除外事項付意見を表明することが求められている。監査人の結論は、監査報告書日までに入手した監査証拠に基づいているが、将来の事象や状況により、ファンドは継続企業として存続できなくなる可能性がある。**
- **財務諸表の表示及び注記事項が、我が国において一般に公正妥当と認められる企業会計の基準に準拠しているかどうかとともに、関連する注記事項を含めた財務諸表の表示、構成及び内容、並びに財務諸表が基礎となる取引や会計事象を適正に表示しているかどうかを評価する。**

監査人は、経営者に対して、計画した監査の範囲とその実施時期、監査の実施過程で識別した内部統制の重要な不備を含む監査上の重要な発見事項、及び監査の基準で求められているその他の事項について報告を行う。

利害関係

農林中金全共連アセットマネジメント株式会社及びファンドと当監査法人又は業務執行社員との間には、公認会計士法の規定により記載すべき利害関係はない。

以　上

（注）1. 上記の監査報告書の原本は当社が別途保管しております。

2. XBRLデータは監査の対象には含まれていません。