2012年3月期
第1四半期
決算概要

2011年8月10日
日揮株式会社

〔内容〕

1. 連結損益計算書及び連結包括利益計算書
2. セグメント情報
3. 連結貸借対照表
4. 受注の状況

1. 連結損益計算書及び連結包括利益計算書

(決算短信 P.6~7)

【単位：億円】

	2010/6	2011/6	前年同期比	第2四半期発表値	通期発表値
売上高	725	1,259	+534	2,700	5,500
売上総利益	111	200	+88	410	825
利益率	15.4%	15.9%	+0.5%	15.2%	15.0%
営業利益	69	156	+86	315	640
経常利益	51	170	+118	340	680
四半期純利益	30	97	+66	210	420
少数株主損益調整前四半期純利益	―	99	―		
その他の包括利益	―	△0	―		
四半期包括利益	―	99	―		

2. セグメント情報

(決算短信 P.8)

【単位：億円】

	売上高		セグメント利益	
	2010/6	2011/6	2010/6	2011/6
総合エンジ事業	611 84%	1,110 88%	53 78%	127 82%
触媒・ファイン事業	93 13%	134 11%	13 20%	29 19%
その他	20 3%	15 1%	1 2%	△1 -1%
合計	725 100%	1,259 100%	69 100%	156 100%

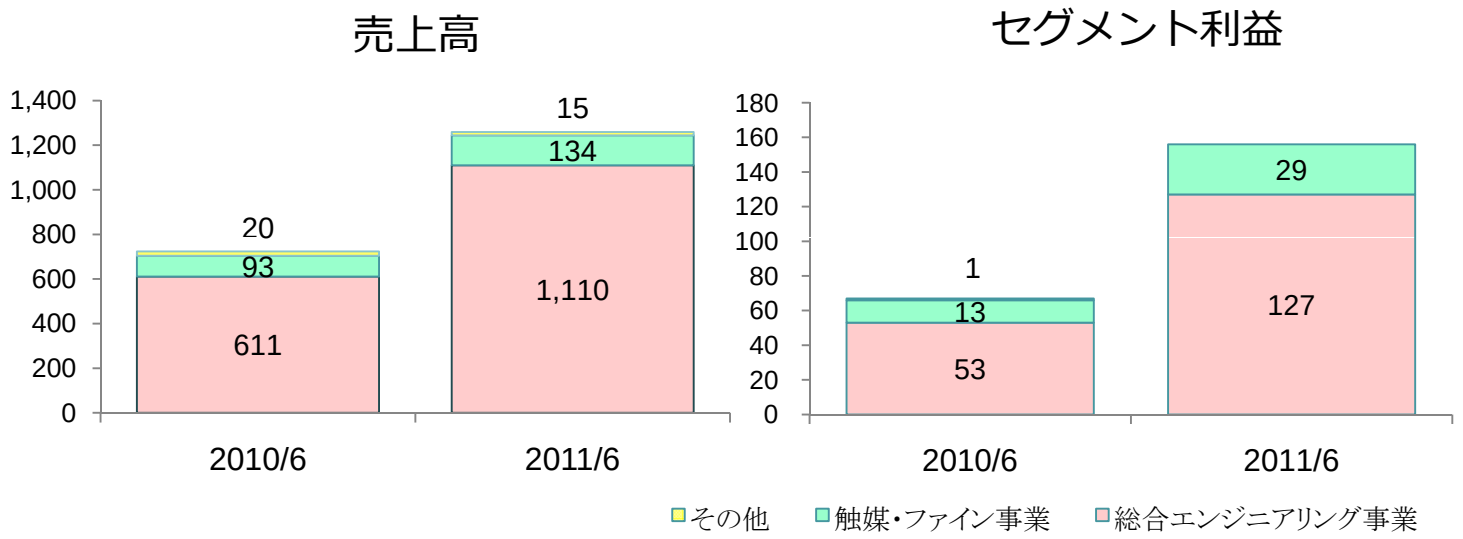

3. 貸借対照表 【連結】

(決算短信 P.4~5)

【単位：億円】

	2011/3	2011/6	増減
流動資産	3,194	3,025	*1 △169
固定資産	1,490	1,490	△0
資産合計	4,685	4,515	△169
流動負債	1,742	1,558	*2 △184
固定負債	297	291	△5
負債合計	2,040	1,849	△190
純資産	2,644	2,665	*3 +20
負債純資産合計	4,685	4,515	△169

*1	現金預金/有価証券	△184
	完成工事未収入金	△86
	未成工事支出金	+69
*2	未払法人税等	△126
*3	四半期純利益	+97
	配当金支払	△75

4. 受注の状況

(決算短信 P.2＆9)

1) 当期受注高の状況

【単位：億円】

		2011年度 実績	期初予想 (通期)
連結	海外	109	4,500
	国内	304	1,000
	合計	414	5,500
個別	海外	62	4,500
	国内	114	500
	合計	177	5,000

2) 受注残高

	2011/3	2011/6	増減
連結	11,896	11,118	△777
個別	11,630	10,608	△1,022

【単位：億円】

分野別【連結】

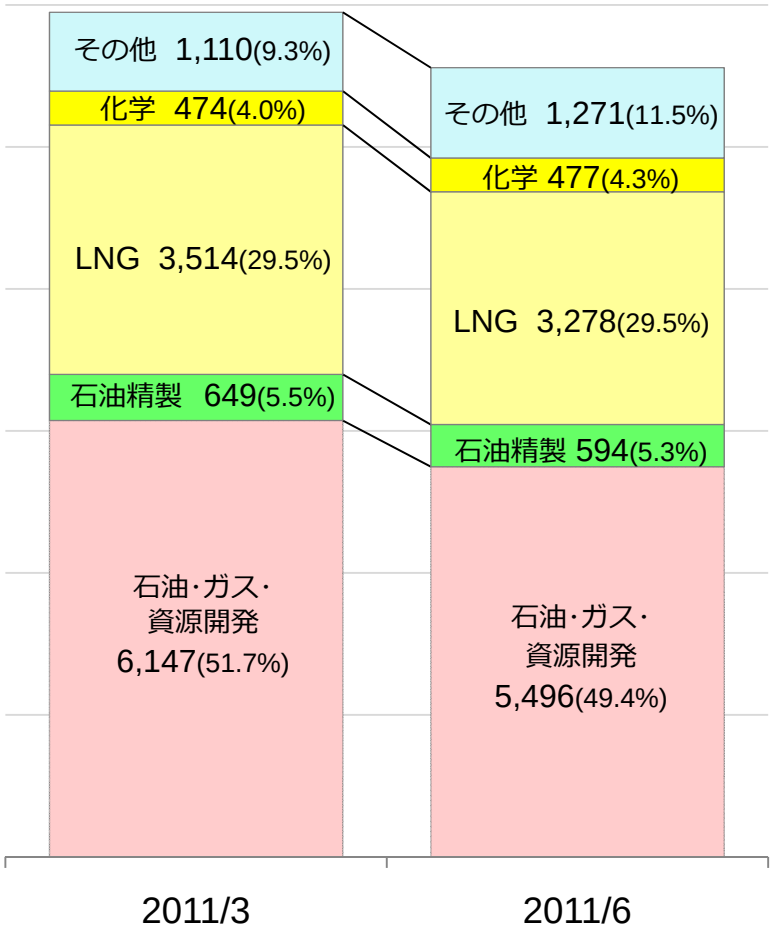

地域別【連結】

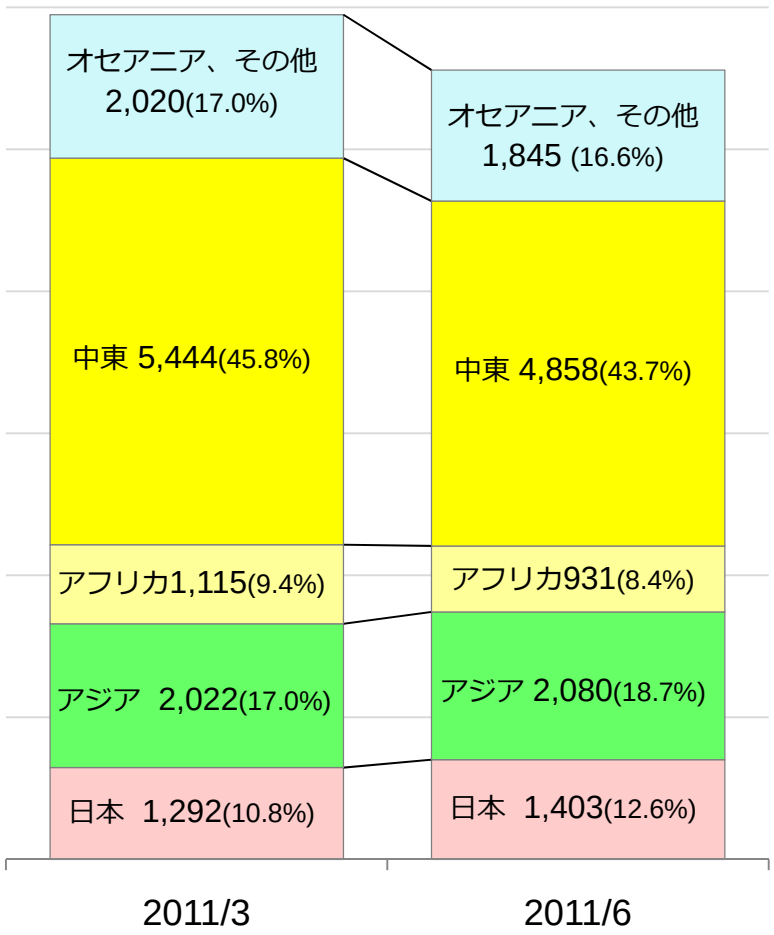

将来の見通しに関するご注意事項

本資料にて開示されているデータや将来予測は、本資料の発表日現在の判断や入手可能な情報に基づくもので、種々の要因により変化することがあり、これらの目標や予想の達成、および将来の業績を保証するものではありません。またこれらの情報が、今後予告なしに変更されることがあります。
従いまして、本情報および資料のご利用は、他の方法により入手された情報とも照合・確認し、ご利用者の判断によって行ってくださいますようお願いいたします。
本資料ご利用の結果、生じたいかなる損害についても、当社は一切責任を負いません。

＜本資料に関するお問い合わせ先＞
日揮株式会社　経営統括本部　広報・IR部

Tel：045-682-8026　Fax：045-682-1112
E-mail: ir@jgc.co.jp