平成 23 年 7 月 29 日

各　　位

会 社 名　株式会社キューブシステム
代表者名　代表取締役社長　崎山　收
（コード番号　2335　東証第二部）
問合せ先　専務取締役　内田　敏雄
（ＴＥＬ．03-5447-3340）

（訂正）平成 24 年３月期　第１四半期決算短信補足説明資料の一部訂正について

平成 23 年７月 28 日に公表いたしました「平成 24 年３月期　第１四半期決算短信補足説明資料」において、一部訂正すべき事項がありましたので、次頁以降のとおりお知らせいたします。

なお、訂正箇所は黒または白の下線を付して表示しております。

＜訂正内容１＞

平成 24 年３月期　第１四半期決算短信補足説明資料　P. 7

【訂正前】

平成24年3月期　第1四半期決算業績概況(連結)　CUBE SYSTEM 7

II. 品目・業種別状況

■ 品目(サービス)別売上高推移

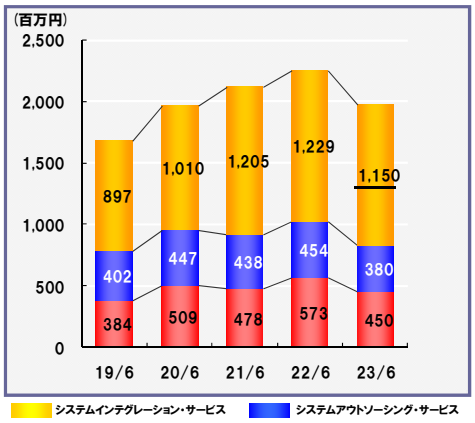

■ 品目(サービス)別売上総利益推移

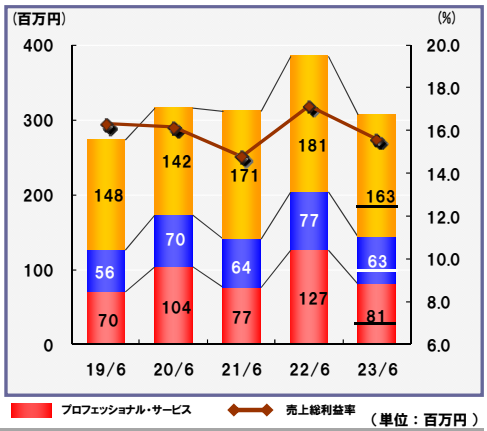

（単位：百万円）

区分 / 品目（サービス）	売上高	前年同期比	売上総利益	前年同期比	売上総利益率
システムインテグレーション	1,150	93.5%	163	90.2%	14.3%
システムアウトソーシング	380	83.6%	63	81.8%	16.7%
プロフェッショナル	450	78.5%	81	63.8%	18.1%
システムソリューション（合計）	1981	87.7%	309	79.8%	15.6%

【訂正後】

平成24年3月期　第1四半期決算業績概況(連結)　CUBE SYSTEM 7

II. 品目・業種別状況

■ 品目(サービス)別売上高推移

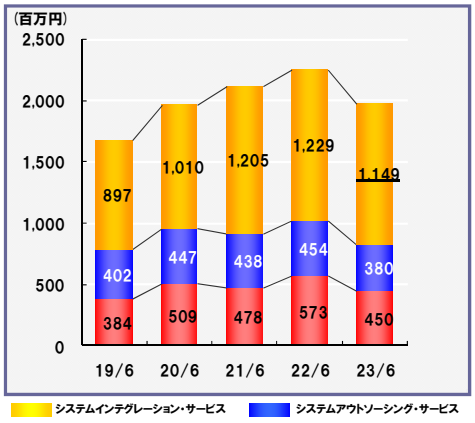

■ 品目(サービス)別売上総利益推移

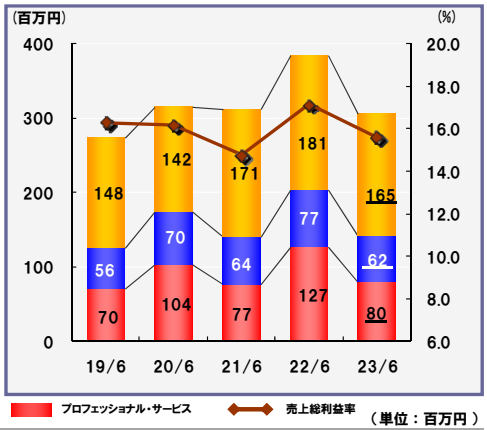

（単位：百万円）

区分 / 品目（サービス）	売上高	前年同期比	売上総利益	前年同期比	売上総利益率
システムインテグレーション	1,149	93.5%	165	91.2%	14.4%
システムアウトソーシング	380	83.6%	62	80.6%	16.5%
プロフェッショナル	450	78.7%	80	63.1%	17.9%
システムソリューション（合計）	1,981	87.7%	309	79.8%	15.6%

＜訂正内容２＞

平成 24 年３月期　第１四半期決算短信補足説明資料　P. 8

【訂正前】

平成24年3月期　第1四半期決算業績概況(連結)　CUBE SYSTEM　8

II. 品目・業種別状況

■ 業種別売上高推移

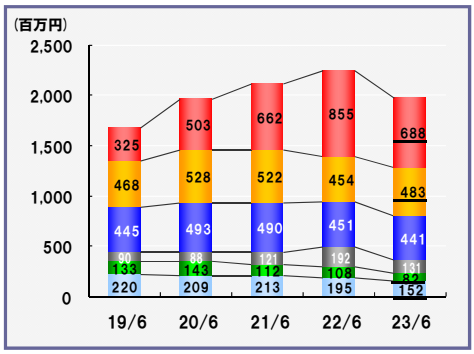

■ 業種別売上総利益推移

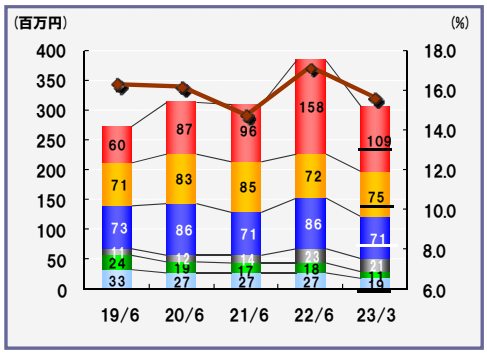

金融業　流通業　通信業　製造業　官公庁　その他　売上総利益率

（単位：百万円）

業種 ＼ 区分	売上高	前年同期比	売上総利益	前年同期比	売上総利益率
金融業	688	80.6%	109	69.0%	15.9%
流通業	483	106.4%	75	103.3%	15.6%
通信業	441	97.9%	71	83.7%	16.3%
製造業	131	68.5%	21	90.9%	16.3%
官公庁	82	76.1%	11	59.4%	13.3%
その他	152	77.7%	19	72.1%	13.1%
合計	1,981	87.7%	309	79.8%	15.6%

【訂正後】

平成24年3月期　第1四半期決算業績概況(連結)　CUBE SYSTEM　8

II. 品目・業種別状況

■ 業種別売上高推移

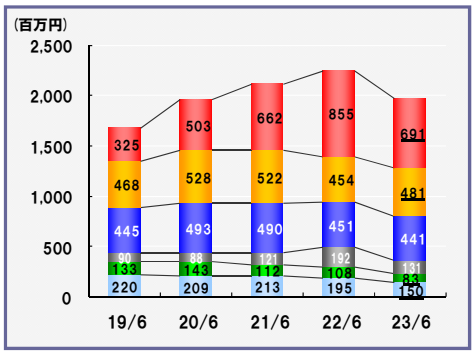

■ 業種別売上総利益推移

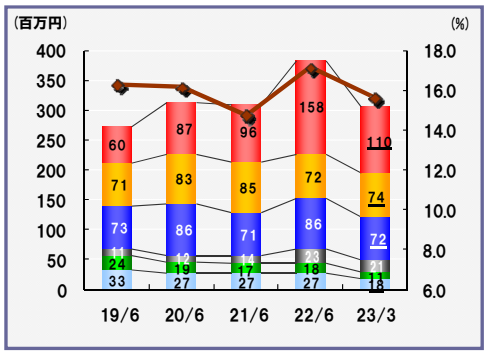

金融業　流通業　通信業　製造業　官公庁　その他　売上総利益率

（単位：百万円）

業種 ＼ 区分	売上高	前年同期比	売上総利益	前年同期比	売上総利益率
金融業	691	80.9%	110	69.7%	16.0%
流通業	481	105.9%	74	102.6%	15.5%
通信業	441	97.9%	72	83.9%	16.3%
製造業	131	68.5%	21	90.9%	16.3%
官公庁	83	76.7%	11	63.7%	14.2%
その他	150	77.1%	18	66.4%	12.2%
合計	1,981	87.7%	309	79.8%	15.6%

＜訂正内容３＞

平成 24 年３月期　第１四半期決算短信補足説明資料　P. 9

【訂正前】

平成24年3月期　第1四半期決算業績概況(連結)　CUBE SYSTEM　9

II. 品目・業種別状況

■ *システムインテグレーション・サービス(SIS)*の業種別推移

売上高の推移

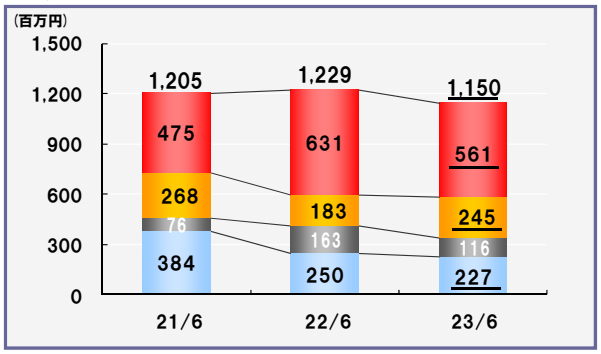

当期要因分析

～売上高・利益ともに微減～

・金融業における銀行向け開発案件の縮小

・製造業におけるオフィス用品総合メーカー向け案件の縮小

・流通業における総合スーパー向け案件の拡大

（単位：百万円）

区分 / 業種	売上高	前年同期比	売上総利益	前年同期比	売上総利益率
金融業	561	88.9%	88	78.8%	15.7%
流通業	245	133.6%	32	121.7%	13.1%
製造業	116	70.9%	18	103.7%	16.0%
その他	227	90.7%	24	98.1%	11.0%
小計	1,150	93.5%	163	90.2%	14.3%

【訂正後】

平成24年3月期　第1四半期決算業績概況(連結)　CUBE SYSTEM　9

II. 品目・業種別状況

■ *システムインテグレーション・サービス(SIS)*の業種別推移

売上高の推移

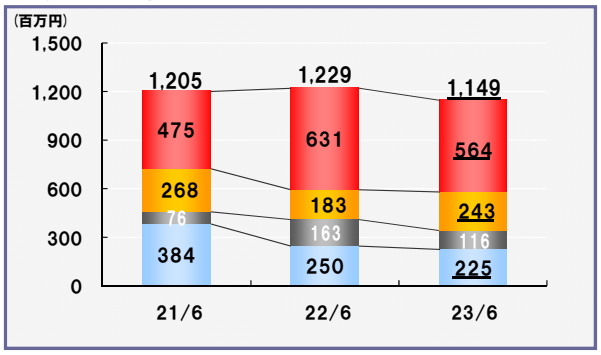

当期要因分析

～売上高・利益ともに微減～

・金融業における銀行向け開発案件の縮小

・製造業におけるオフィス用品総合メーカー向け案件の縮小

・流通業における総合スーパー向け案件の拡大

（単位：百万円）

区分 / 業種	売上高	前年同期比	売上総利益	前年同期比	売上総利益率
金融業	564	89.3%	90	80.3%	16.0%
流通業	243	132.4%	32	123.3%	13.4%
製造業	116	70.9%	18	103.7%	16.0%
その他	225	90.1%	24	97.0%	10.9%
小計	1,149	93.5%	165	91.2%	14.4%

＜訂正内容４＞

平成 24 年３月期　第１四半期決算短信補足説明資料　P. 10

【訂正前】

平成24年3月期　第1四半期決算業績概況(連結)　CUBE SYSTEM 10

II. 品目・業種別状況

■ *システムアウトソーシング・サービス(SOS)*の業種別推移

売上高の推移

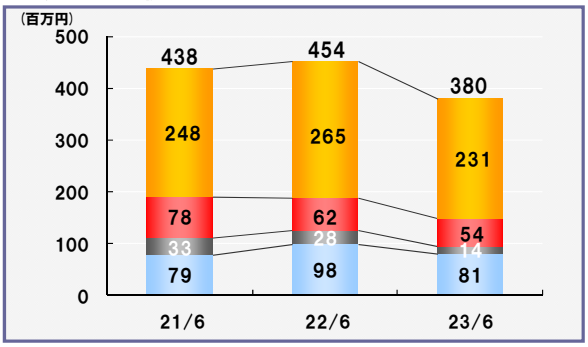

当期要因分析

～売上高・利益ともに減少～

・流通業における総合スーパー向け案件の縮小

・製造業における紙加工品の製造・販売会社向け案件の縮小

（単位：百万円）

業種＼区分	売上高	前年同期比	売上総利益	前年同期比	売上総利益率
流通業	231	86.9%	41	91.4%	17.9%
金融業	54	87.3%	9	94.4%	17.6%
製造業	14	48.9%	2	44.6%	18.3%
その他	81	82.6%	10	61.2%	12.5%
小計	380	83.6%	63	81.8%	16.7%

【訂正後】

平成24年3月期　第1四半期決算業績概況(連結)　CUBE SYSTEM 10

II. 品目・業種別状況

■ *システムアウトソーシング・サービス(SOS)*の業種別推移

売上高の推移

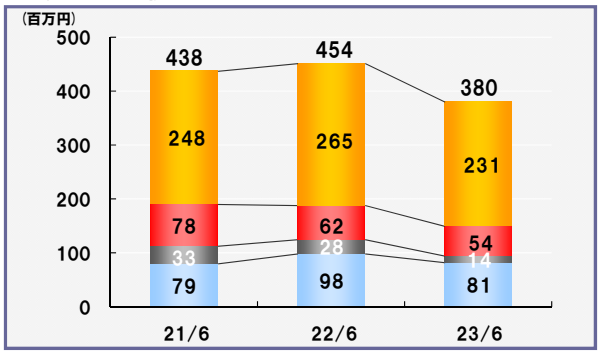

当期要因分析

～売上高・利益ともに減少～

・流通業における総合スーパー向け案件の縮小

・製造業における紙加工品の製造・販売会社向け案件の縮小

（単位：百万円）

業種＼区分	売上高	前年同期比	売上総利益	前年同期比	売上総利益率
流通業	231	86.9%	40	89.3%	17.5%
金融業	54	87.3%	9	94.4%	17.6%
製造業	14	48.9%	2	44.6%	18.3%
その他	81	82.6%	10	61.2%	12.5%
小計	380	83.6%	62	80.6%	16.5%

＜訂正内容５＞

平成 24 年３月期　第１四半期決算短信補足説明資料　P. 11

【訂正前】

平成24年3月期　第1四半期決算業績概況(連結)　CUBE SYSTEM 11

II. 品目・業種別状況

■ プロフェッショナル・サービス(ProS)の業種別推移

売上高の推移

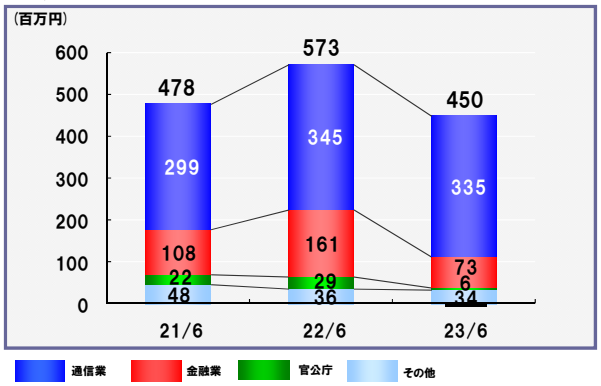

当期要因分析

～売上高・利益ともに減少～

・金融業における銀行向け及び信販会社向け案件の縮小

（単位：百万円）

区分 / 業種	売上高	前年同期比	売上総利益	前年同期比	売上総利益率
通信業	335	97.1%	62	80.5%	18.7%
金融業	73	45.4%	11	31.5%	15.6%
官公庁	6	23.4%	0	2.1%	2.0%
その他	34	94.0%	7	102.4%	21.1%
小計	450	78.5%	81	63.8%	18.1%

【訂正後】

平成24年3月期　第1四半期決算業績概況(連結)　CUBE SYSTEM 11

II. 品目・業種別状況

■ プロフェッショナル・サービス(ProS)の業種別推移

売上高の推移

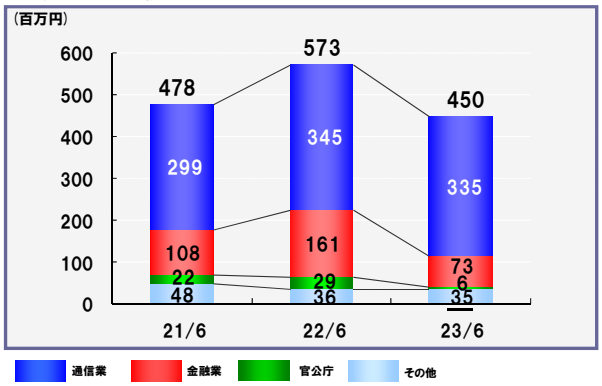

当期要因分析

～売上高・利益ともに減少～

・金融業における銀行向け及び信販会社向け案件の縮小

（単位：百万円）

区分 / 業種	売上高	前年同期比	売上総利益	前年同期比	売上総利益率
通信業	335	97.1%	63	82.2%	19.1%
金融業	73	45.4%	10	29.9%	14.8%
官公庁	6	23.4%	0	2.1%	2.0%
その他	35	96.2%	5	79.7%	16.1%
小計	450	78.7%	80	63.1%	17.9%

＜訂正内容６＞

平成 24 年３月期　第１四半期決算短信補足説明資料　P. 16

【訂正前】

平成24年3月期　第1四半期決算業績概況(連結)　CUBE SYSTEM 16

Ⅴ. 通期業績見通し

■ マーケット別売上高見通し　（単位:百万円）

品目	業種	23/3 実績	23/6 実績	24/3 見通し	要因
SIS	金融業	2,458	561	2,900	銀行・保険会社向け案件が順調に推移
	流通業	821	245	1,060	スーパーマーケット向け案件の拡大
	製造業	843	116	330	オフィス用品総合メーカー案件の開発はエンハンスに移行のため縮小
	その他	1,005	227	910	
小計		5,128	1,150	5,200	
SOS	流通業	1,167	231	1,050	オフサイトエンハンスは順調に推移
	金融業	212	54	210	取引所運用案件が順調に推移
	製造業	116	14	300	オフィス用品総合メーカー案件がエンハンス移行のため拡大
	その他	366	81	340	
小計		1,863	380	1,900	
ProS	通信業	1,265	335	1,320	電気通信事業者向け案件の拡大
	金融業	590	73	510	銀行向け案件の縮小
	官公庁	112	6	140	インフラ構築サービスは継続推移
	その他	205	34	230	
小計		2,173	450	2,200	
合計		9,165	1,981	9,300	

【訂正後】

平成24年3月期　第1四半期決算業績概況(連結)　CUBE SYSTEM 16

Ⅴ. 通期業績見通し

■ マーケット別売上高見通し　（単位:百万円）

品目	業種	23/3 実績	23/6 実績	24/3 見通し	要因
SIS	金融業	2,458	564	2,900	銀行・保険会社向け案件が順調に推移
	流通業	821	243	1,060	スーパーマーケット向け案件の拡大
	製造業	843	116	330	オフィス用品総合メーカー案件の開発はエンハンスに移行のため縮小
	その他	1,005	225	910	
小計		5,128	1,149	5,200	
SOS	流通業	1,167	231	1,050	オフサイトエンハンスは順調に推移
	金融業	212	54	210	取引所運用案件が順調に推移
	製造業	116	14	300	オフィス用品総合メーカー案件がエンハンス移行のため拡大
	その他	366	81	340	
小計		1,863	380	1,900	
ProS	通信業	1,265	335	1,320	電気通信事業者向け案件の拡大
	金融業	590	73	510	銀行向け案件の縮小
	官公庁	112	6	140	インフラ構築サービスは継続推移
	その他	205	35	230	
小計		2,173	450	2,200	
合計		9,165	1,981	9,300	

＜訂正内容７＞

平成 24 年３月期　第１四半期決算短信補足説明資料　P. 17

【訂正前】

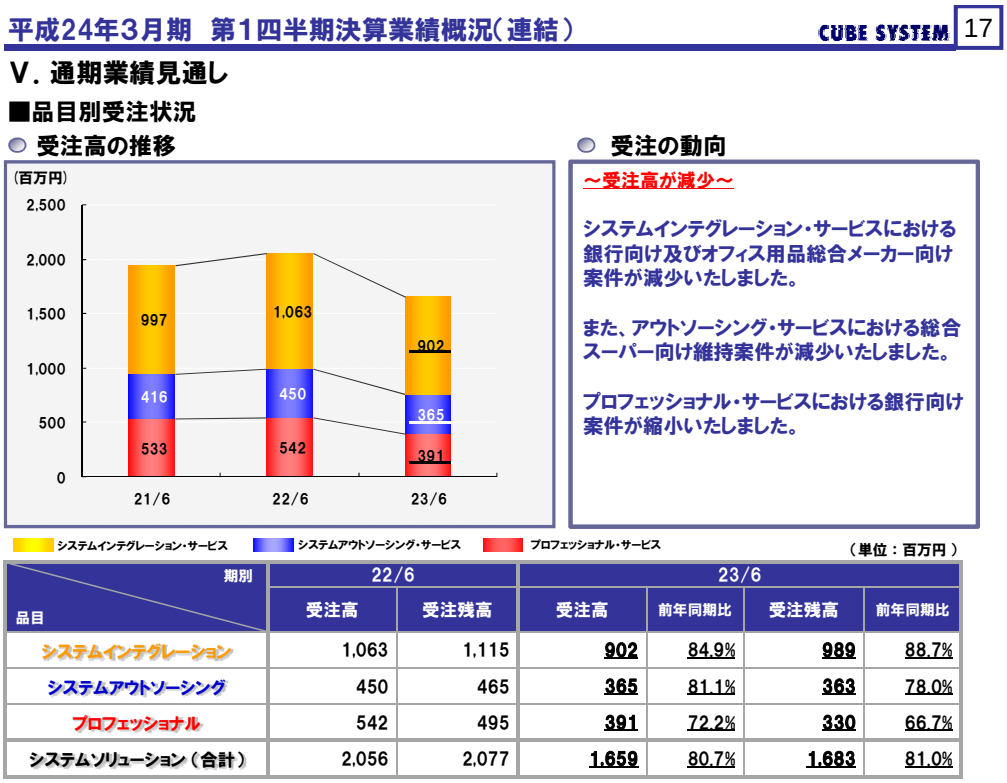

（単位：百万円）

期別 / 品目	22/6		23/6			
	受注高	受注残高	受注高	前年同期比	受注残高	前年同期比
システムインテグレーション	1,063	1,115	**902**	84.9%	**989**	88.7%
システムアウトソーシング	450	465	**365**	81.1%	**363**	78.0%
プロフェッショナル	542	495	**391**	72.2%	**330**	66.7%
システムソリューション（合計）	2,056	2,077	**1,659**	80.7%	**1,683**	81.0%

【訂正後】

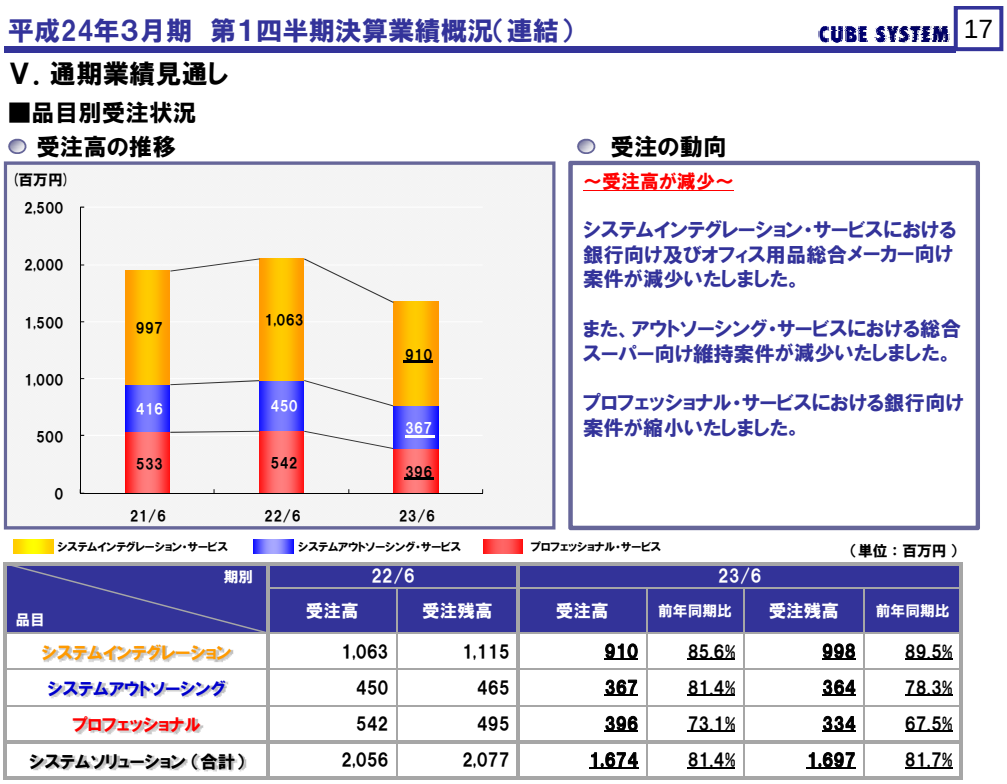

（単位：百万円）

期別 / 品目	22/6		23/6			
	受注高	受注残高	受注高	前年同期比	受注残高	前年同期比
システムインテグレーション	1,063	1,115	**910**	85.6%	**998**	89.5%
システムアウトソーシング	450	465	**367**	81.4%	**364**	78.3%
プロフェッショナル	542	495	**396**	73.1%	**334**	67.5%
システムソリューション（合計）	2,056	2,077	**1,674**	81.4%	**1,697**	81.7%

以上