2011年9月22日

各　位

株式会社　いい生活
代表取締役社長 CEO　中村　清高
（コード番号：3796　東証マザーズ）
問合わせ先：
代表取締役副社長 CFO　塩川　拓行
電話番号：03（5423）7820

2011年8月度　月次概況（速報）に関するお知らせ

2011年8月度の「①月次速報ハイライト（クラウドソリューション事業）」、「②クラウドソリューション事業品目別売上高」、「③クラウドソリューション事業営業利益」および「④クラウドサービス顧客数」の概況を、次の通りご報告いたします。

①月次速報ハイライト（クラウドソリューション事業）

	（単位）	2011年						上期計
		4月	5月	6月	7月	8月	9月	（4～9月）
売上高	百万円	192	188	205	196	201		982
売上原価	百万円	70	71	71	67	68		347
粗利益	百万円	122	117	134	129	134		635
粗利益率	－	63.5%	62.3%	65.5%	65.7%	66.4%		64.7%
販管費	百万円	100	96	100	101	96		493
営業利益	百万円	22	21	34	28	38		143
営業利益率	－	11.2%	11.4%	16.4%	14.2%	18.9%		14.5%
クラウドサービス1店舗あたり平均月額単価	円	64,200	63,800	66,000	65,900	65,100		－
クラウドサービス1社あたり平均月額単価	円	92,100	91,300	94,700	95,200	95,400		－

	（単位）	2011年			2012年			下期計	年計
		10月	11月	12月	1月	2月	3月	（10～3月）	（4～3月）
売上高	百万円								982
売上原価	百万円								347
粗利益	百万円								635
粗利益率	－								64.7%
販管費	百万円								493
営業利益	百万円								143
営業利益率	－								14.5%
クラウドサービス1店舗あたり平均月額単価	円								－
クラウドサービス1社あたり平均月額単価	円								－

（注1）本資料の数値については監査法人の監査を受けておりません。
（注2）百万円未満は四捨五入にしております。
（注3）本資料の数値は、クラウドソリューション事業（株式会社いい生活の個別財務諸表）の数値であり、不動産事業（連結子会社）を含んだ連結財務諸表の数値ではありません。

＜月次概況コメント＞

・8月度の売上高については、クラウドサービスにおける拡販サービス月次売上高が順調に増収基調を継続しており、前年同月比で約20百万円増収し、約109百万円（前年同月は約89百万円）となりました。その結果、全体の売上高は約201百万円（前年同月は約197百万円）、前年同月比で約4百万円の増収となりました。

・クラウドサービス1社あたり平均月額単価につきましても約95,400円（前年同月は約80,600円）となり、堅調に推移しております。

・8月度の営業利益につきましては、約38百万円（前年同月は約35百万円）となり、前年同月比では約3百万円の増益となりました。

②クラウドソリューション事業　品目別売上高

2011 年度

単位：百万円

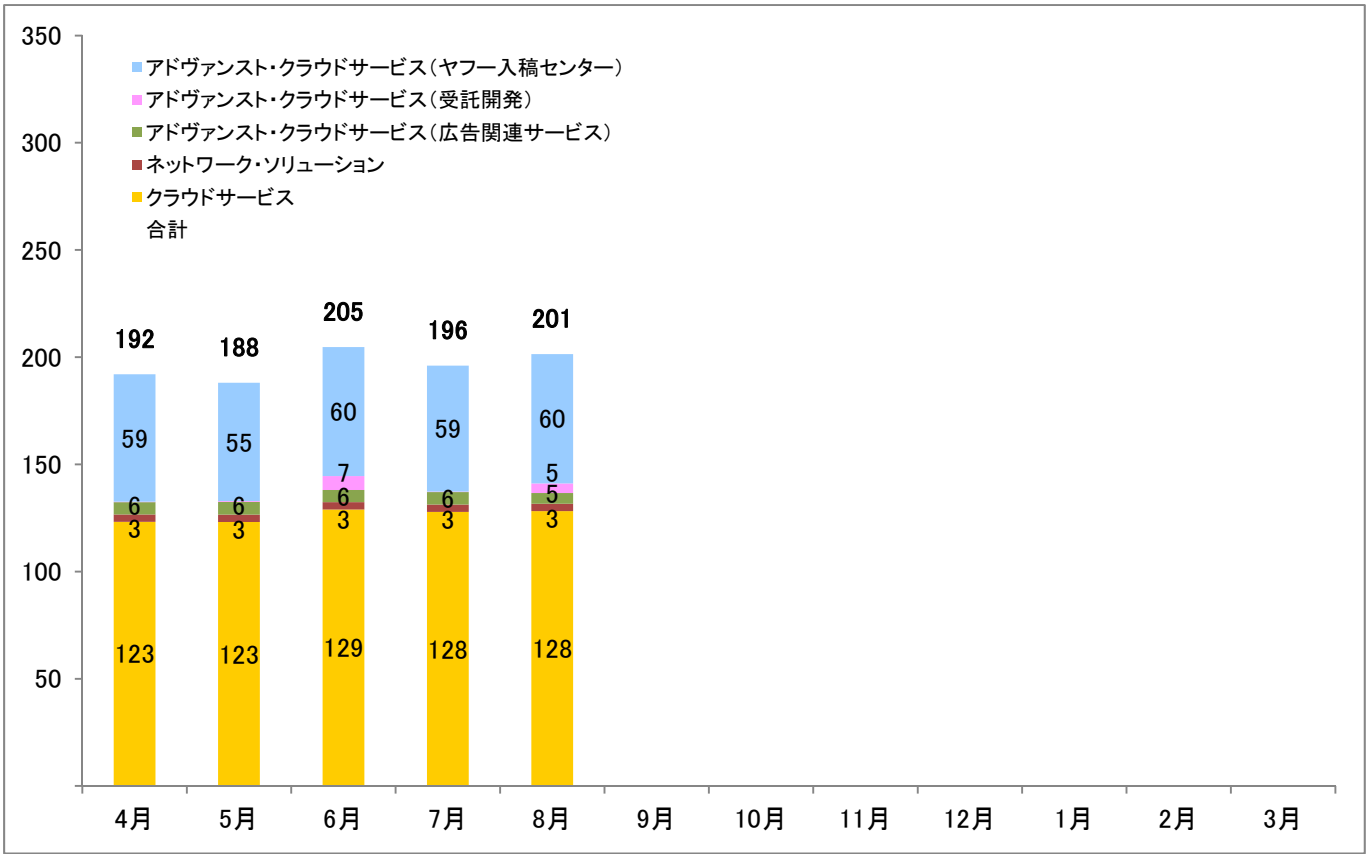

2010 年度

単位：百万円

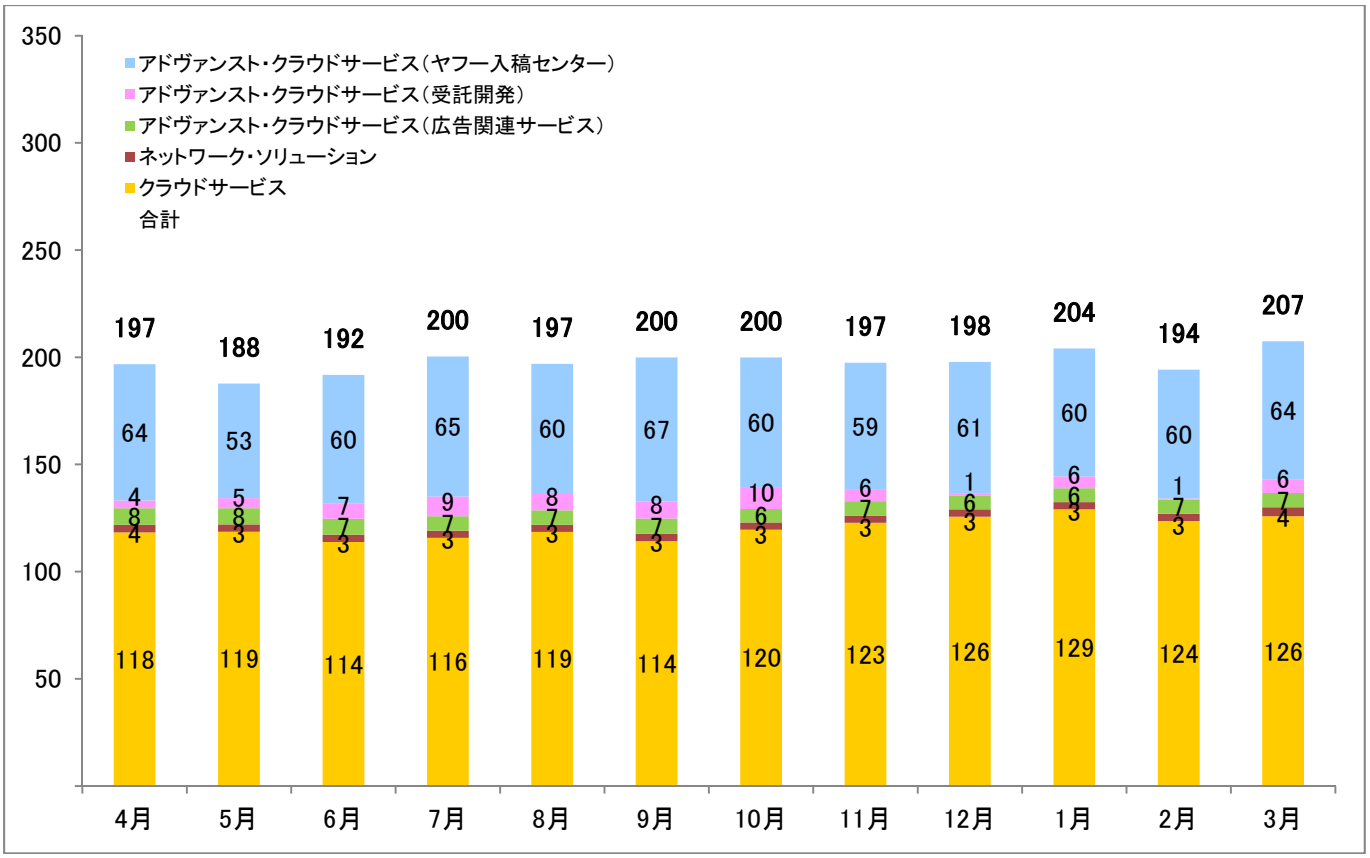

②クラウドソリューション事業　品目別売上高（続き）

単位：百万円

2011 年度	2011 年									2012 年			
	4 月	5 月	6 月	7 月	8 月	9 月	10 月	11 月	12 月	1 月	2 月	3 月	年計
クラウドサービス	123	123	129	128	128								631
拡販サービス ※	105	105	110	109	111								539
初期	3	2	3	2	2								11
月次	102	103	107	107	109								528
拡販サービス以外 ※	19	19	19	19	18								92
ネットワーク・ソリューション	3	3	3	3	3								17
アドヴァンスト・クラウドサービス（広告関連サービス）	6	6	6	6	5								28
アドヴァンスト・クラウドサービス（受託開発）	0	0	7	0	5								12
アドヴァンスト・クラウドサービス（ヤフー入稿センター）	59	55	60	59	60								294
合計	192	188	205	196	201								982
クラウドサービス 1 店舗あたり平均月額単価（円）	64,200	63,800	66,000	65,900	65,100								－
クラウドサービス 1 社あたり平均月額単価（円）	92,100	91,300	94,700	95,200	95,400								－

単位：百万円

2010 年度	2010 年									2011 年			
	4 月	5 月	6 月	7 月	8 月	9 月	10 月	11 月	12 月	1 月	2 月	3 月	年計
クラウドサービス	118	119	114	116	119	114	120	123	126	129	124	126	1,446
拡販サービス ※	91	97	92	95	98	94	99	103	105	109	104	106	1,194
初期	6	9	4	7	9	4	8	7	6	8	5	6	79
月次	85	88	87	88	89	90	92	96	99	101	99	100	1,115
拡販サービス以外 ※	27	22	22	21	20	20	20	20	20	20	20	20	252
ネットワーク・ソリューション	4	3	3	3	3	3	3	3	3	3	3	4	42
アドヴァンスト・クラウドサービス（広告関連サービス）	8	8	7	7	7	7	6	7	6	6	7	7	82
アドヴァンスト・クラウドサービス（受託開発）	4	5	7	9	8	8	10	6	1	6	1	6	70
アドヴァンスト・クラウドサービス（ヤフー入稿センター）	64	53	60	65	60	67	60	59	61	60	60	64	735
合計	197	188	192	200	197	200	200	197	198	204	194	207	2,375
クラウドサービス 1 店舗あたり平均月額単価（円）	52,500	52,700	51,000	53,200	55,600	54,600	59,700	60,500	61,700	64,900	62,500	64,300	－
クラウドサービス 1 社あたり平均月額単価（円）	76,300	76,700	74,300	77,300	80,600	78,900	85,100	87,000	88,700	94,000	90,400	93,200	－

※拡販サービス・・・・・拡販することを前提とした標準型システム・アプリケーションの月額利用料等。
　拡販サービス以外・・・拡販サービスをベースに、個々の顧客仕様に受託開発したシステム・アプリケーションの月額利用料等。
（注１）本資料の数値については、監査法人の監査を受けておりません。
（注２）百万円未満は、四捨五入しております。また、実績値なしの場合は「－」、百万円未満で実績がある場合は「0」で表記しております。
（注３）クラウドサービス１社（1 店舗）あたり平均月額単価とは、物販等のサービスを除く「当月のクラウドサービス売上高」を「当月のクラウドサービス顧客数（社数、店舗数）」で除した数値であります。
（注４）本資料の数値はクラウドサービスソリューション事業（株式会社いい生活の個別財務諸表）の数値であり、不動産事業（連結子会社）を含んだ連結財務諸表の数値ではありません。

③クラウドソリューション事業　営業利益

2011 年度

単位：百万円

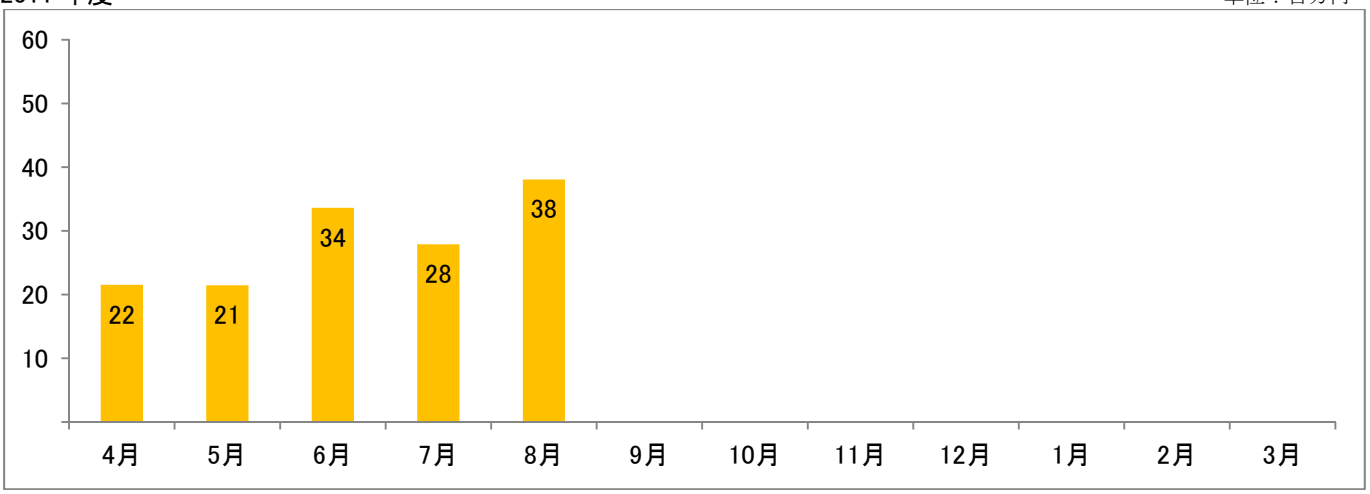

2010 年度

単位：百万円

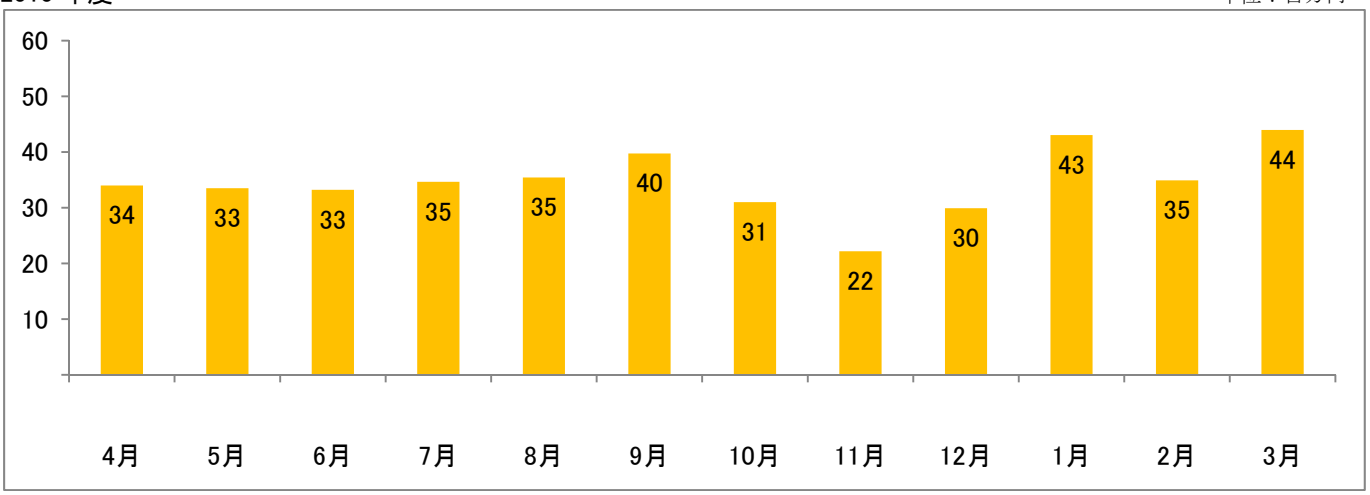

単位：百万円

2011 年度	4 月	5 月	6 月	7 月	8 月	9 月	10 月	11 月	12 月	1 月	2 月	3 月	合計
売上高	192	188	205	196	201								982
総費用(売上原価+販管費)	170	167	171	168	163								840
営業利益	22	21	34	28	38								143
営業利益率	11.2%	11.4%	16.4%	14.2%	18.9%								14.5%

単位：百万円

2010 年度	4 月	5 月	6 月	7 月	8 月	9 月	10 月	11 月	12 月	1 月	2 月	3 月	合計
売上高	197	188	192	200	197	200	200	197	198	204	194	207	2,375
総費用(売上原価+販管費)	163	154	159	166	162	160	169	175	168	161	159	164	1,959
営業利益	34	33	33	35	35	40	31	22	30	43	35	44	415
営業利益率	17.3%	17.8%	17.3%	17.3%	18.0%	19.9%	15.5%	11.2%	15.1%	21.1%	18.0%	21.2%	17.5%

（注１）本資料の数値については、監査法人の監査を受けておりません。
（注２）百万円未満は、四捨五入しております
（注３）本資料の数値は、クラウドソリューション事業（株式会社いい生活の個別財務諸表）の数値であり、不動産事業（連結子会社）を含んだ連結財務諸表の数値ではありません。

④クラウドサービス顧客数

単位：社数、店舗数

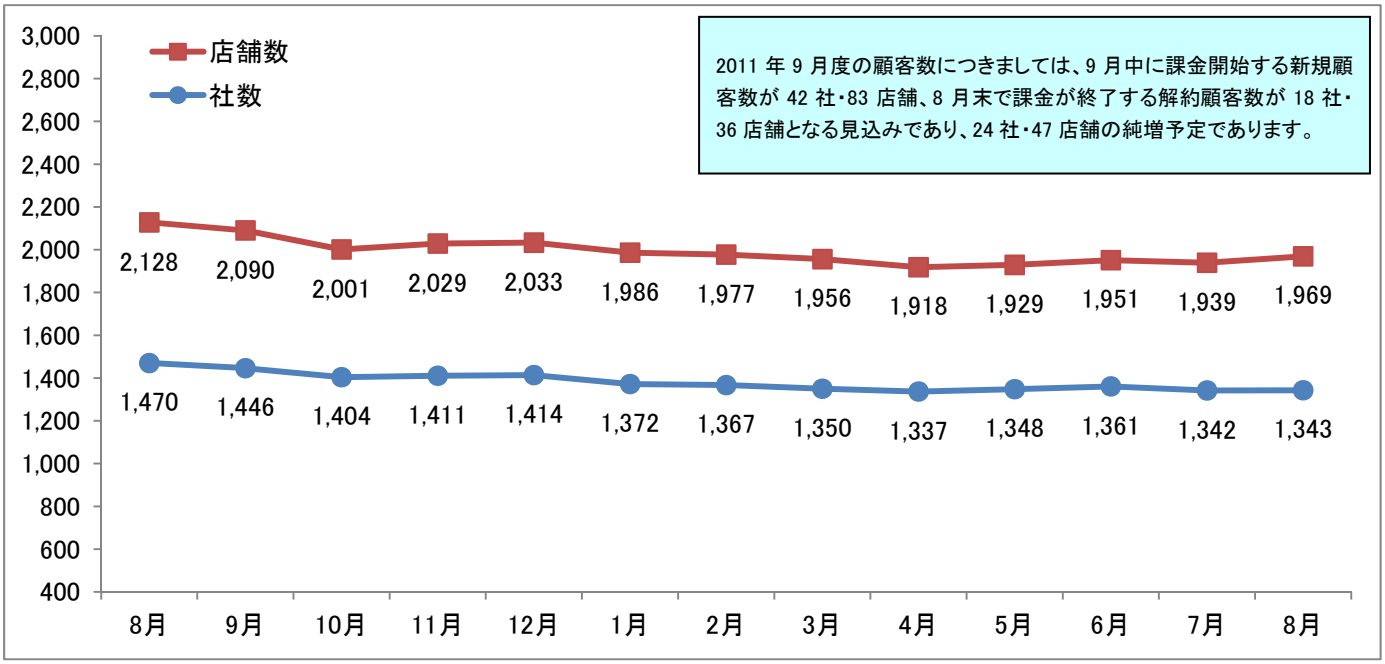

（注１）社数・店舗数は、当該月に課金実績のあったお客様の件数です。
（注２）物販等のクラウドサービスは除いております。
（注３）月次概況（速報）発表時点の翌月顧客数は、月次概況（速報）発表後より月末までの間に変動が生じる可能性があります。

単位：社数、店舗数

		2010 年					2011 年							
		8 月	9 月	10 月	11 月	12 月	1 月	2 月	3 月	4 月	5 月	6 月	7 月	8 月
店舗数	課金開始数	34	19	35	64	44	37	31	17	35	36	55	39	62
	解約数	57	124	36	40	84	40	38	73	25	33	51	32	36
	解約率	2.68%	5.93%	1.80%	1.97%	4.13%	2.01%	1.92%	3.73%	1.30%	1.71%	2.61%	1.65%	1.83%
	計	2,128	2,090	2,001	2,029	2,033	1,986	1,977	1,956	1,918	1,929	1,951	1,939	1,969
社数	課金開始数	24	12	26	35	27	22	21	11	29	25	37	25	26
	解約数	36	68	28	24	64	26	28	42	14	24	44	25	18
	解約率	2.45%	4.70%	1.99%	1.70%	4.53%	1.90%	2.05%	3.11%	1.05%	1.78%	3.23%	1.86%	1.34%
	計	1,470	1,446	1,404	1,411	1,414	1,372	1,367	1,350	1,337	1,348	1,361	1,342	1,343

（注１）課金開始数は、当月中に最初の課金を開始した件数です。
（注２）解約数は、当月中に全サービスを解約した件数です。
（解約となる顧客は、月末解約となる為（つまり、当月中は課金されている）、翌月の件数にてマイナスされます。）
（注３）解約率は、当月の解約社数（店舗数）を当月の課金社数（店舗数）で除した数値です。

＜クラウドサービス顧客数コメント＞
・2011 年 9 月度の顧客数につきましては、9 月中に課金開始する新規顧客数が 42 社・83 店舗、8 月末で課金が終了する解約顧客数が 18 社・36 店舗となる見込みであり、24 社・47 店舗の純増予定であります。

なお、次回の月次概況（速報）に関するお知らせは、金額が確定次第、開示する予定（2011 年 10 月中旬）です。

以上