平成24年3月期　第2四半期決算説明会資料

平成23年12月1日

証券コード　9857

英和株式会社

EIWA　CORPORATION

（注）この決算説明資料に記載されている売上高及び利益等の計画金額は、いずれも当社グループ会社の事業に関連する業界の動向についての見通しを含む国内及び諸外国の経済状況、並びに各種通貨間の為替レートの変動その他の業績に影響を与える要因についての現時点での入手可能な情報をもとにした見通しを前提としています。これらは、市況、競合状況、新規取扱商品の導入及びその成否等、多くの不確実な要因の影響を受ける為、実際の売上高及び利益等は、この資料に記載されている計画とは大きく異なる場合があります。本情報及び資料の利用は、利用者の判断によって行って下さいますようお願いいたします。本資料利用の結果生じたいかなる損害についても、当社は一切責任を負いません。

Copyright (C) EIWA Corp. 2011

企業概要

英和株式会社

- 商　号　：（EIWA CORPORATION）英和株式会社
- 創　業　：昭和22年6月15日
- 代表取締役社長　：阿部　健治
- 資本金　：15億3,340万円（平成23年9月30日現在）
- 発行株式数　：647万株（平成23年9月30日現在）
- 上場市場：大阪証券取引所　市場第2部
- URL　：http://www.eiwa-net.co.jp
- 本社所在地　：
  大阪本社　〒550-0014　大阪府大阪市西区北堀江4丁目1番7号
  TEL　06-6539-4801（代）
  東京本社　〒141-0031　東京都品川区西五反田1丁目31番1号（日本生命五反田ビル10F）
  TEL　03-3493-3541（代）
- その他 国内営業所・出張所　：33ヶ所
- 従業員数　：266名（連結）
- 連結子会社（3社）：英和双合儀器商貿（上海）有限公司、双葉テック㈱、エラン㈱



当社代表取締役社長：阿部 健治

Copyright (C) EIWA Corp. 2011

企業集団の状況

英和株式会社

当社の企業集団は当社と子会社３社で構成され、工業用計測制御機器、環境計測・分析機器、測定・検査機器、産業機械等の販売（一部製造販売）並びにサービス等の事業を展開。販売市場の類似性から判断して単一セグメントであるため、事業の種類別セグメントはありません。

事業の系統図

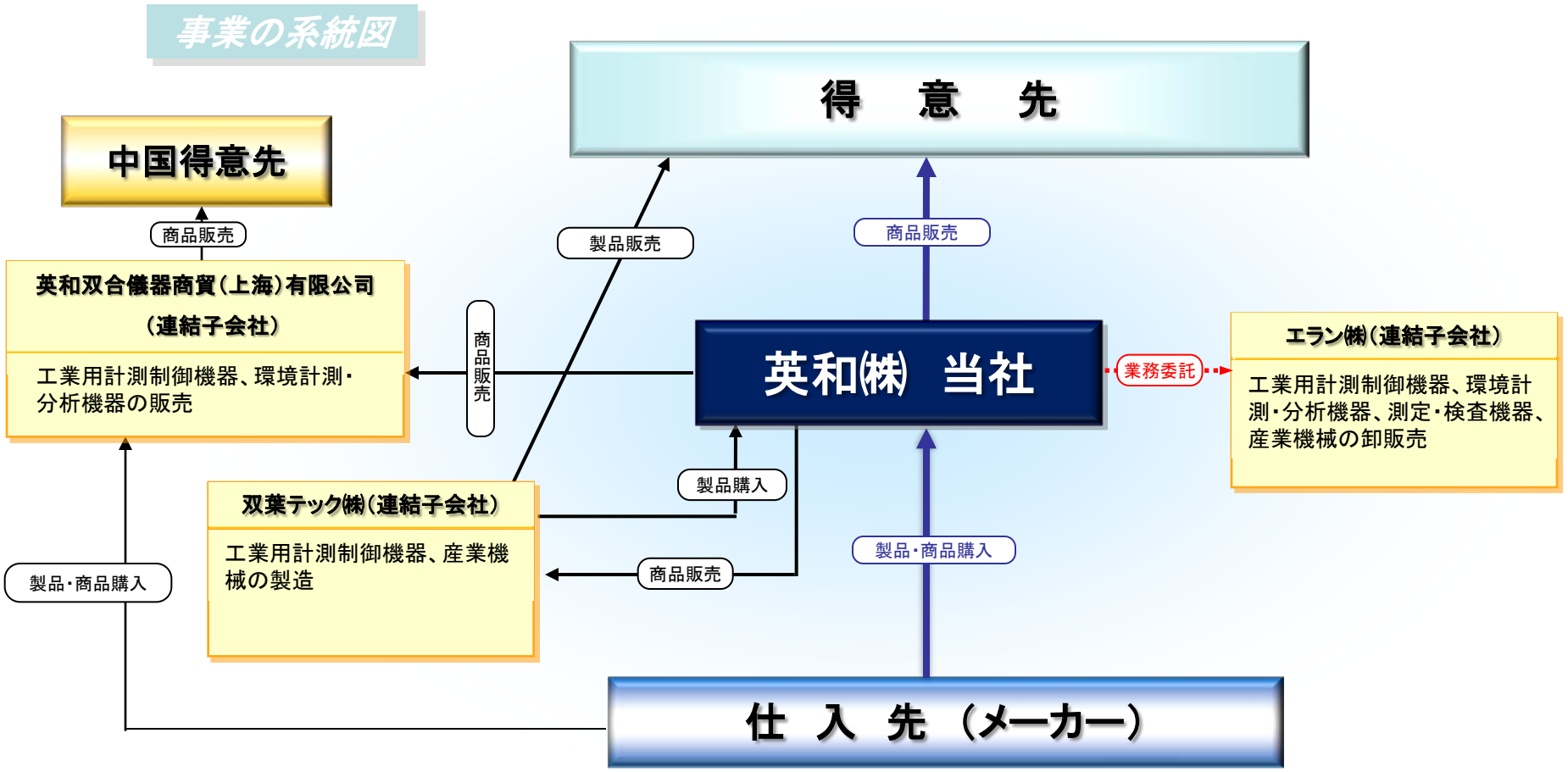

Copyright (C) EIWA Corp. 2011

当社の強み（営業網）

EIWA 英和株式会社

● 本社：大阪、東京
● その他営業拠点：33ヵ所
● 当社子会社：双葉テック㈱、英和双合儀器商貿（上海）有限公司

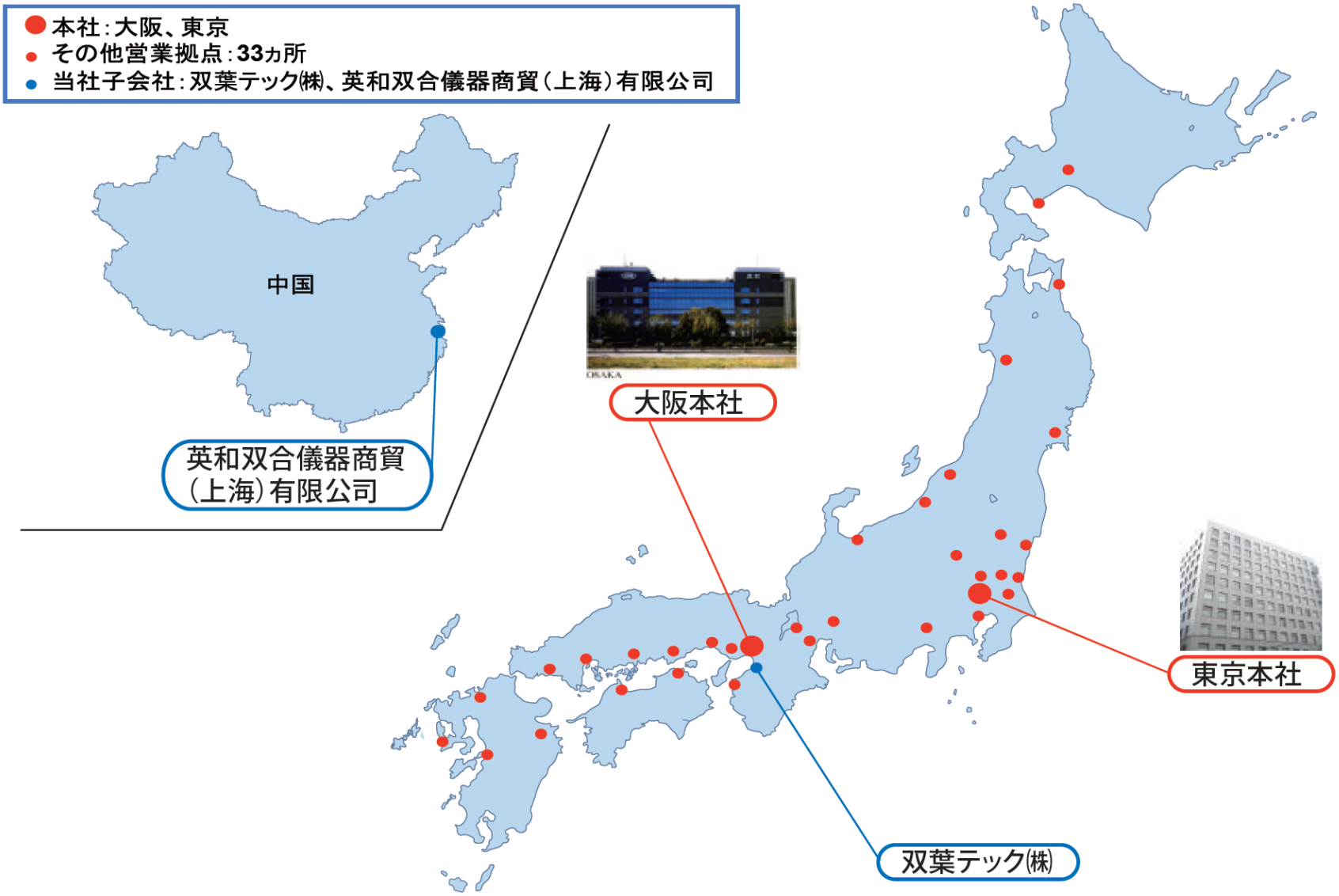

Copyright (C) EIWA Corp. 2011

当社の強み（取扱商品群）

英和株式会社



Copyright (C) EIWA Corp. 2011

当社の強み（幅広い業界との取引）

EIWA 英和株式会社



Copyright (C) EIWA Corp. 2011

当社のビジネスモデル



Copyright (C) EIWA Corp. 2011

主要PL項目

英和株式会社

（単位：百万円）

売上高



営業利益

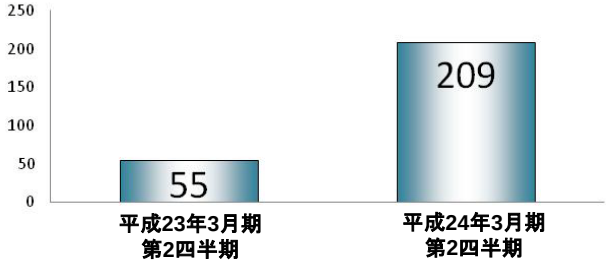

経常利益

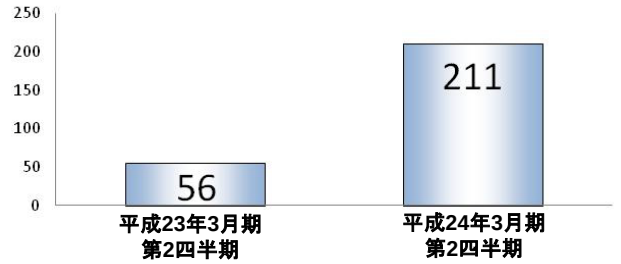

当期純利益

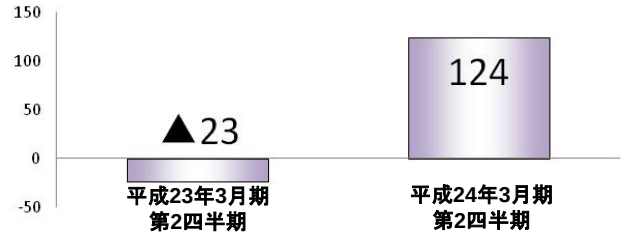

Copyright (C) EIWA Corp. 2011

バランスシート推移

英和株式会社

平成23年3月期第2四半期

単位：百万円

流動資産	負債
12,235	8,154
	有利子負債 680
	純資産
固定資産 2,742	6,143

総資産　14,978

自己資本比率　41.0%

平成24年3月期第2四半期

単位：百万円

流動資産	負債
13,077	8,725
	有利子負債 727
	純資産
固定資産 2,780	6,405

総資産　15,858

自己資本比率　40.4%

Copyright (C) EIWA Corp. 2011

連結キャッシュ・フロー

（単位：百万円）

	連結キャッシュ・フロー（第2四半期）	
	H23/03 2Q	H24/03 2Q
営業C/F	▲880	▲599
投資C/F	▲7	▲17
財務C/F	▲31	18
現金及び現金同等物の増減額	▲921	▲598
現金及び現金同等物	2,008	2,011

売上債権が減少したものの、仕入債務の支払いによる減少がそれを上回ったことが主な要因。

有形固定資産および無形固定資産の取得による支出が主な要因。

配当の支払いによる支出があったものの、長期借入による収入が、長期借入金の返済による支出を上回ったことが主な要因。

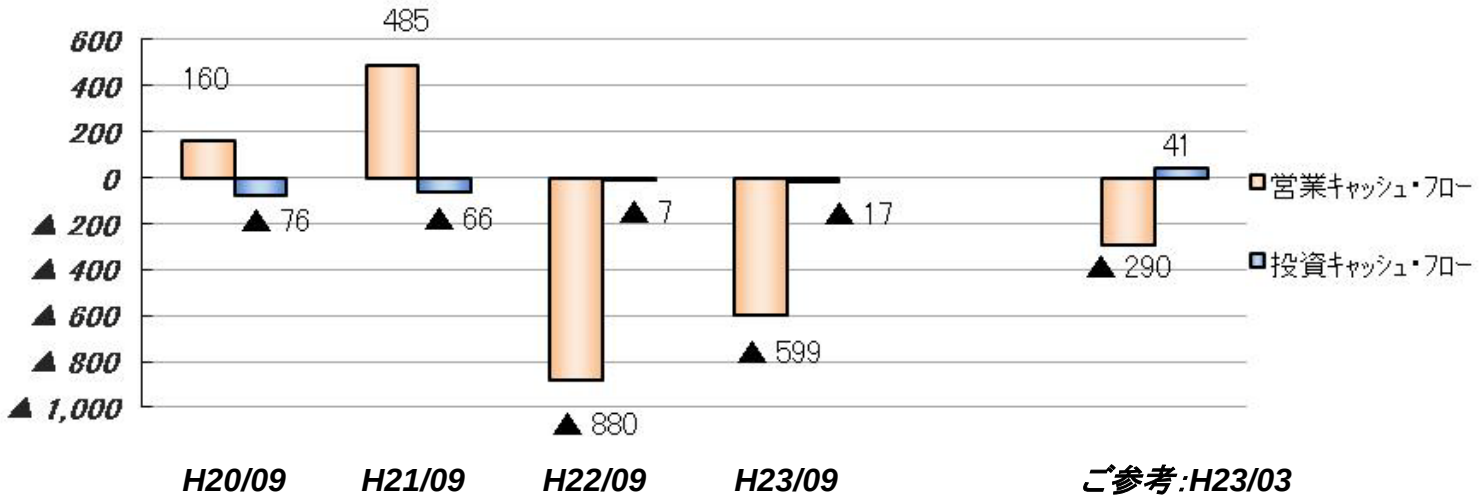

Copyright (C) EIWA Corp. 2011

※平成22年3月期より、端数処理の方法を四捨五入から切捨てに変更しております。

株主還元策

英和株式会社

	第61期（平成20年3月）	第62期（平成21年3月）	第63期（平成22年3月）	第64期（平成23年3月）	第65期（平成24年3月）
普通配当	14.00円	14.00円	10.00円	10.00円	10.00円（予定）
記念配当	―	―	―	―	
配当性向	42.3%	69.8%	143.9%	38.9%	
株主優待	クオ・カード（1,000円）	クオ・カード（1,000円）	クオ・カード（1,000円）	クオ・カード（1,000円）	
ROE（株主資本利益率）	3.5%	2.5%	▲0.35%	3.7%	

平成24年3月期予想

年間普通配当
10円（予定）

第2四半期末：5円
期末：5円（予定）

Copyright (C) EIWA Corp. 2011

品目別売上高

英和株式会社

（単位：百万円）

	平成24年3月期 第2四半期	前年同期比	＜増減要因＞
工業用計測制御機器	7,225	+ 12.4%	東日本大震災により被災した電力会社向け復旧需要や、海外発電プラント等の案件により、プロセス機器が好調に推移するとともに、ポンプや射出成形機等の各種機械への組み込みセンサーが伸張し、前年同期比増。
環境計測・分析機器	1,044	+ 13.7%	石油化学やプラント・エンジニアリング業界においてリプレース需要のガス検知器やガス分析計等が伸張し、前年同期比増。
測定・検査機器	561	▲ 6.4%	石油化学業界や電気機器・精密機器製造業において形状測定機等が伸張いたしましたがプラント・エンジニアリングや鉄鋼・非鉄金属業界等にて材料検査試験機や非破壊検査機器の需要が落ち込み、前年同期比減。
産業機械	3,582	+ 5.8%	鉄鋼・非鉄金属業界での産業機器等や建設業界での道路維持機械の落ち込みがありましたが、電気機器・精密機器製造業での発電所向け大型案件や、輸送用機器製造業における洗浄機や締め付け機等が伸張したことにより、前年同期比増。
合　計	12,413	+ 9.5%	

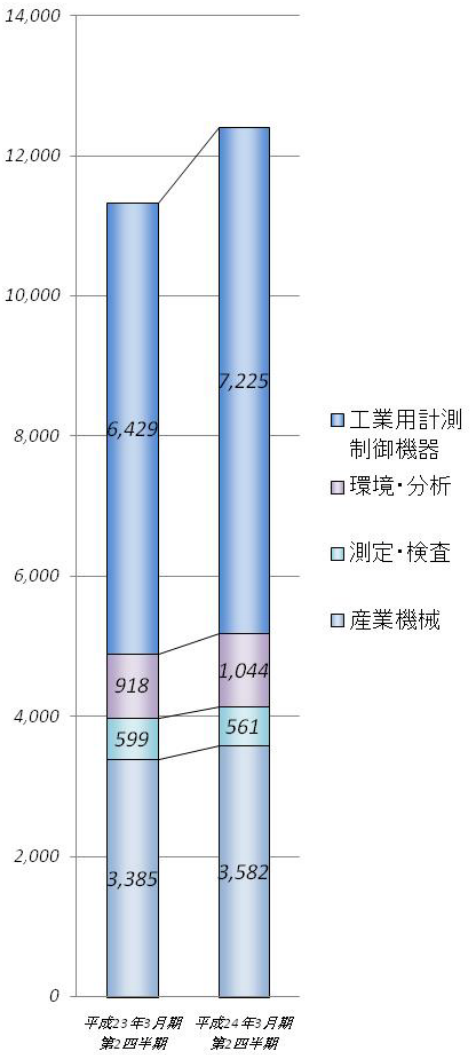

Copyright (C) EIWA Corp. 2011

注力商品別売上高の状況

英和株式会社

(単位：百万円)	平成24年3月期第2四半期			
	第2四半期	通期計画	進捗率	概況
環境計測・ 環境配慮型商品 （注1）	820	1,920	42.7%	環境維持・リサイクル関連商材の集塵システムや高圧洗浄機等の清掃洗浄装置が好調に推移しましたが、オイル管理商材が低調であったため前年同期比5.4%減となりました。
保安・ メンテナンス機器 （注2）	604	1,350	44.7%	工場の安全安定維持に必要なガス検知器のリプレース需要が堅調に推移しましたが、工業用内視鏡が低迷し、前年同期比0.2%減の、ほぼ横ばいとなりました。

(注1) 下記の注力商品の売上高です。
- 環境計測・分析関連商材 ： 水質、大気および排ガスの計測・分析機器
- 省エネ対応関連商材 ： 省エネブロアおよび省エネコンプレッサー
- 環境維持・リサイクル関連商材 ： 破砕機、集塵システム、清掃洗浄装置、水処理装置
- オイル計測・リサイクル関連商材 ： オイル計測、オイル濾過・分離装置

(注2) 保安・メンテナンス機器関連の注力仕入先11社の商品についての売上高です。

Copyright (C) EIWA Corp. 2011

注力分野別売上高の状況

英和株式会社

※単位：百万円

自動車産業市場

売上高

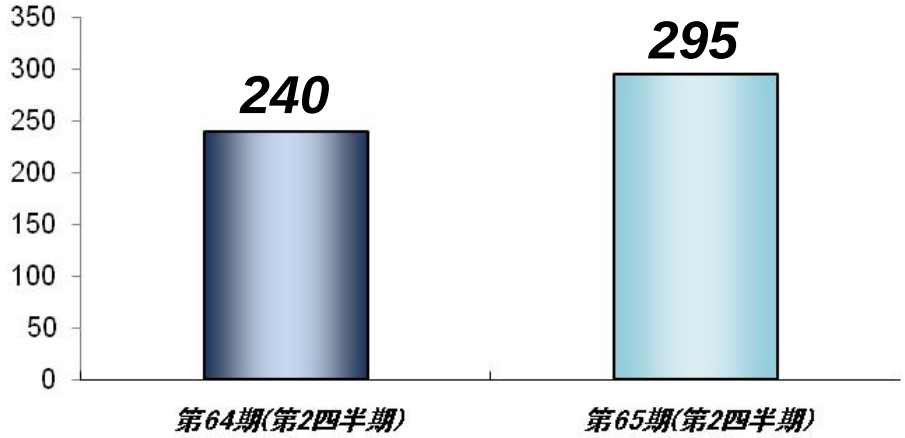

東日本大震災により寸断されたサプライチェーンの復旧が進み、自動車産業市場も回復傾向となっております。このような中、全国展開した各拠点からの情報の共有と活用により顧客ニーズを素早くキャッチし、省力化機器や試験装置等の拡販に努めてまいりました。
その結果、トレーサビリティ関連商材の大口需要もあり売上高は前年同期比　22.9%増となりました。

中国市場

売上高

※上海現地法人の売上は、1月～6月度の6ヶ月累計値となっております。

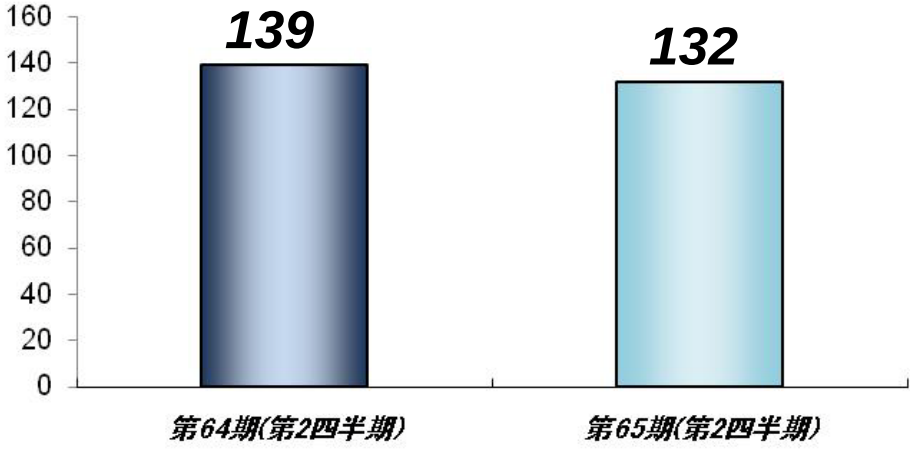

中国経済は金融引き締めの影響で伸び率が鈍化傾向となっておりますが、現地日系企業の設備投資は依然として活発であり受注は好調に推移いたしました。売上高は為替の関係により前年同期比で5.1%減となりましたが、受注残は増加しております。
今後も引き続き現地スタッフの育成に努めるとともに顧客の新規開発や深耕開発を強力に推進し、早期黒字化を目指してまいります。

Copyright (C) EIWA Corp. 2011

業績推移と通期の見通し

英和株式会社

（単位：百万円）

	平成23年3月期				平成24年3月期			
	第2四半期	前年同期比	通　期	前期比	第2四半期	前年同期比	通期（予測）	前期比
売上高	11,333	+ 6.5%	25,307	+ 4.3%	12,413	+ 9.5%	**26,500**	**+ 4.7%**
営業利益	55	—	452	+ 110.4%	209	+ 276.7%	**458**	**+ 1.1%**
経常利益	56	—	455	+ 96.0%	211	+ 275.6%	**458**	**+ 1.1%**
当期純利益	▲23	—	163	+ 270.0%	124	—	**202**	**+ 23.9%**
1株当たり当期純利益	▲3.78円	—	25.73円	+ 270.2%	19.71円	—	**31.89円**	**+ 23.9%**
総資産	14,978	▲ 0.4%	17,202	+ 0.8%	15,858	+ 5.9%	—	—
純資産	6,143	+ 0.7%	6,310	+ 1.2%	6,405	+ 4.3%	—	—
自己資本比率	41.0%	+ 0.4	36.7%	+ 0.2	40.4%	▲ 0.6	—	—

Copyright (C) EIWA Corp. 2011

基本戦略

高収益企業 （経常利益10億円達成への土台づくり）

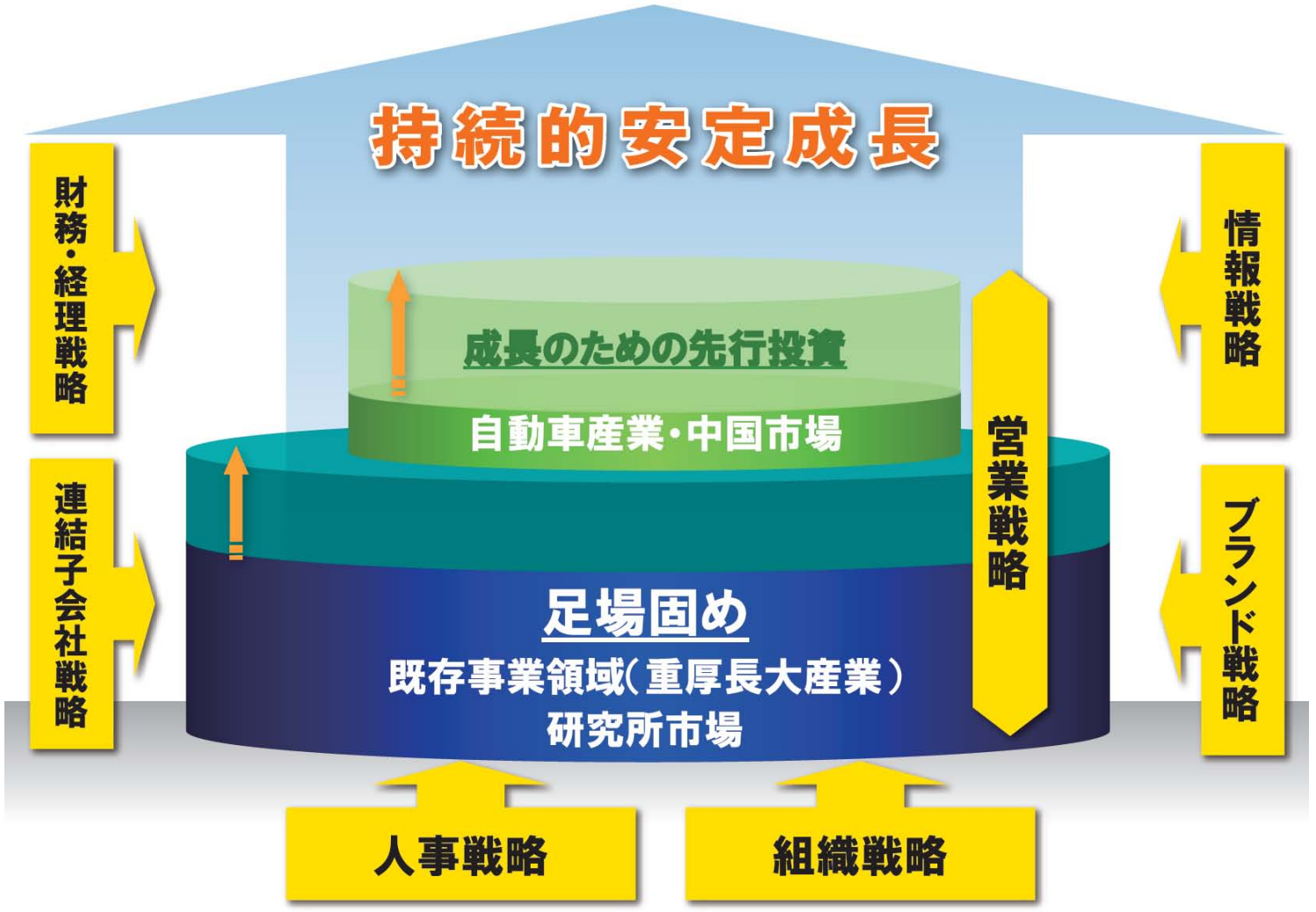

Copyright (C) EIWA Corp. 2011

売上高・経常利益3ヵ年計画

英和株式会社

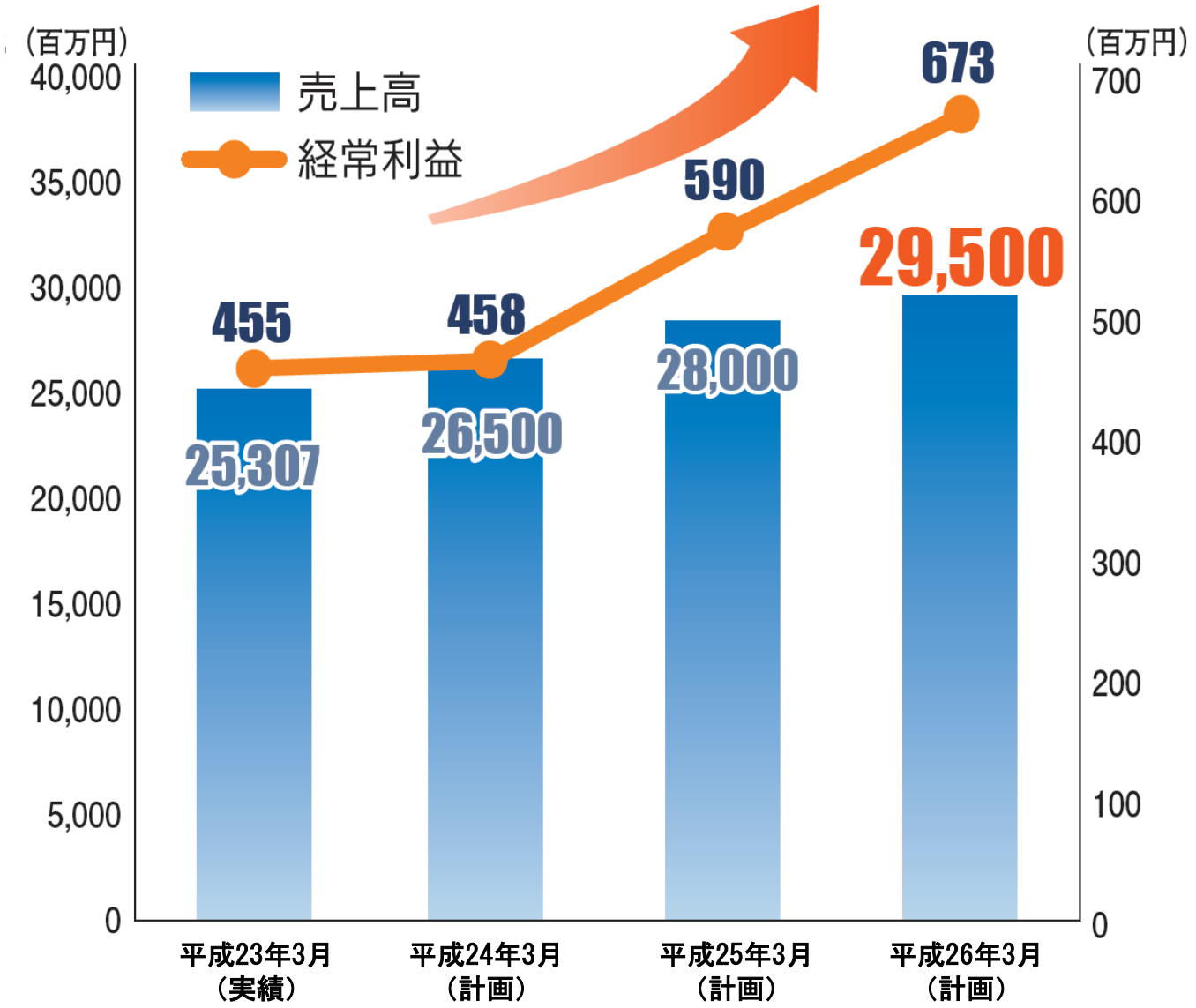

Copyright (C) EIWA Corp. 2011

営業施策について

Copyright (C) EIWA Corp. 2011

注力商品について①

英和株式会社

安定運転維持に必要な計測制御機器・メンテナンス機器

先行き不透明感
⇒設備投資への慎重な姿勢
⇒既存設備の維持・延命

既存設備の安定運転維持・管理

メンテナンス機器、計測制御機器
のリプレースが必要

当社オリジナルカタログ





Copyright (C) EIWA Corp. 2011

注力商品について②

英和株式会社

先端技術開発部門への研究開発関連機器

持続的成長⇒新製品開発⇒研究開発投資

素材から機能製品へ（付加価値UP）
生産技術部門や品質保証部門などの
先端技術研究分野

**研究開発機器・設備の
コーディネート、ソリューション**

当社オリジナルカタログ





Copyright (C) EIWA Corp. 2011

注力商品について③

英和株式会社

震災復興関連商材のベストな提案

被災した社会インフラの復旧・復興

↓

発電所・上下水道・道路等の整備

↓

計測制御機器・環境分析機器・産業機械等のリプレース需要

当社オリジナルカタログ



Copyright (C) EIWA Corp. 2011

ご参考資料

Copyright (C) EIWA Corp. 2011

品目別売上高／構成比・進捗率

英和株式会社

（単位：百万円）

	平成23年3月期				平成24年3月期				進捗率
	第2四半期	構成比	通　期	構成比	第2四半期	構成比	通期（計画）	構成比	
工業用 計測制御機器	6,429	56.7%	14,170	56.0%	7,225	58.2%	14,840	56.0%	48.7%
環境計測・ 分析機器	918	8.1%	1,986	7.8%	1,044	8.4%	2,066	7.8%	50.6%
測定・検査機器	599	5.3%	1,404	5.6%	561	4.5%	1,560	5.9%	36.0%
産業機械	3,385	29.9%	7,746	30.6%	3,582	28.9%	8,034	30.3%	44.6%
合　計	11,333	100.0%	25,307	100.0%	12,413	100.0%	26,500	100.0%	46.8%

Copyright (C) EIWA Corp. 2011

業界別売上高推移

英和株式会社

（単位：百万円）

	平成23年3月期 第2四半期		平成24年3月期 第2四半期			平成24年3月期 通期（計画）		
	売上高	構成比	売上高	構成比	前年同期比	売上高	構成比	前年同期比
プラント	1,745	15.4%	2,195	17.7%	+ 25.8%	4,400	16.6%	+ 4.9%
機械	1,640	14.5%	1,797	14.5%	+ 9.6%	3,960	14.9%	+ 5.0%
電機	1,004	8.9%	1,477	11.9%	+ 47.0%	2,400	9.1%	+ 4.7%
化学	1,086	9.6%	1,253	10.1%	+ 15.4%	2,300	8.7%	+ 4.5%
造船	931	8.2%	934	7.5%	+ 0.3%	1,750	6.6%	▲ 5.9%
鉄鋼・非鉄金属	789	7.0%	698	5.6%	▲ 11.5%	1,570	5.9%	▲ 0.0%
その他	4,135	36.5%	4,056	32.7%	▲ 1.9%	10,120	38.2%	+ 7.5%
合　計	11,333	100.0%	12,413	100.0%	+ 9.5%	26,500	100.0%	+ 4.7%

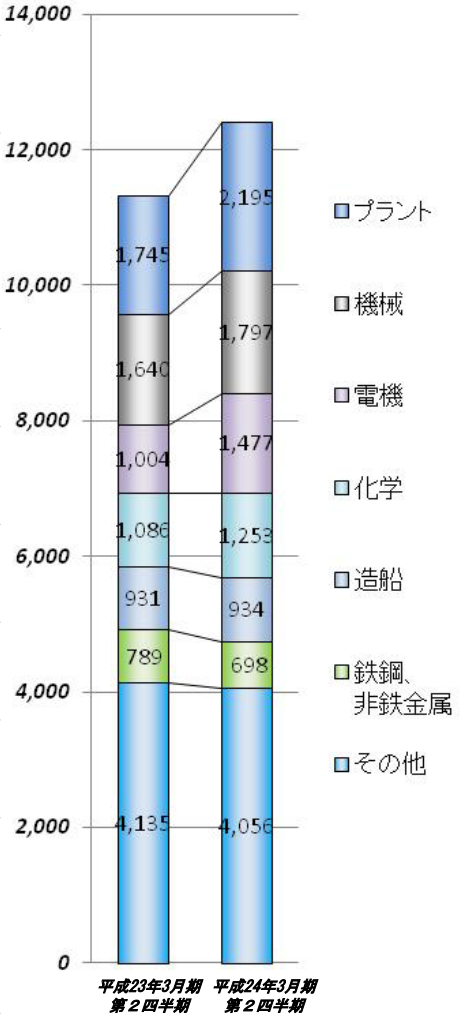

Copyright (C) EIWA Corp. 2011

ご清聴有難うございました。

EIWA 英和株式会社

Progressive Fusion

あらゆる産業のハイテク化に貢献する計測制御と産業機械の総合商社

Copyright (C) EIWA Corp. 2011