2013年3月期
第１四半期
決算概要



2012年8月9日
日揮株式会社

〔内容〕

1. 連結損益計算書及び連結包括利益計算書
2. セグメント情報
3. 連結貸借対照表
4. 受注の状況

1. 連結損益計算書及び連結包括利益計算書

(決算短信 P.6~7)

【単位：億円】

	2011/6	**2012/6**	前年同期比	第２四半期予想値	通期予想値
売上高	1,259	**1,386**	+126	3,100	6,000
売上総利益	200	**208**	+8	450	880
利益率	15.9%	**15.0%**	△ 0.9%	14.5%	14.6%
営業利益	156	**159**	+3	350	675
経常利益	170	**149**	△ 20	350	685
四半期純利益	97	**109**	+12	225	440
少数株主損益調整前四半期純利益	99	**109**	+9		
その他の包括利益	△ 0	**△ 9**	△ 8		
四半期包括利益	99	**100**	+1		

2. セグメント情報

(決算短信 P.8)

【単位：億円】

	売上高		セグメント利益	
	2011/6	2012/6	2011/6	2012/6
総合エンジ事業	1,110 88%	1,264 91%	127 82%	144 90%
触媒・ファイン事業	134 11%	105 8%	29 19%	15 10%
その他	15 1%	16 1%	△ 1 △1%	△ 0 0%
合計	1,259 100%	1,386 100%	156 100%	159 100%

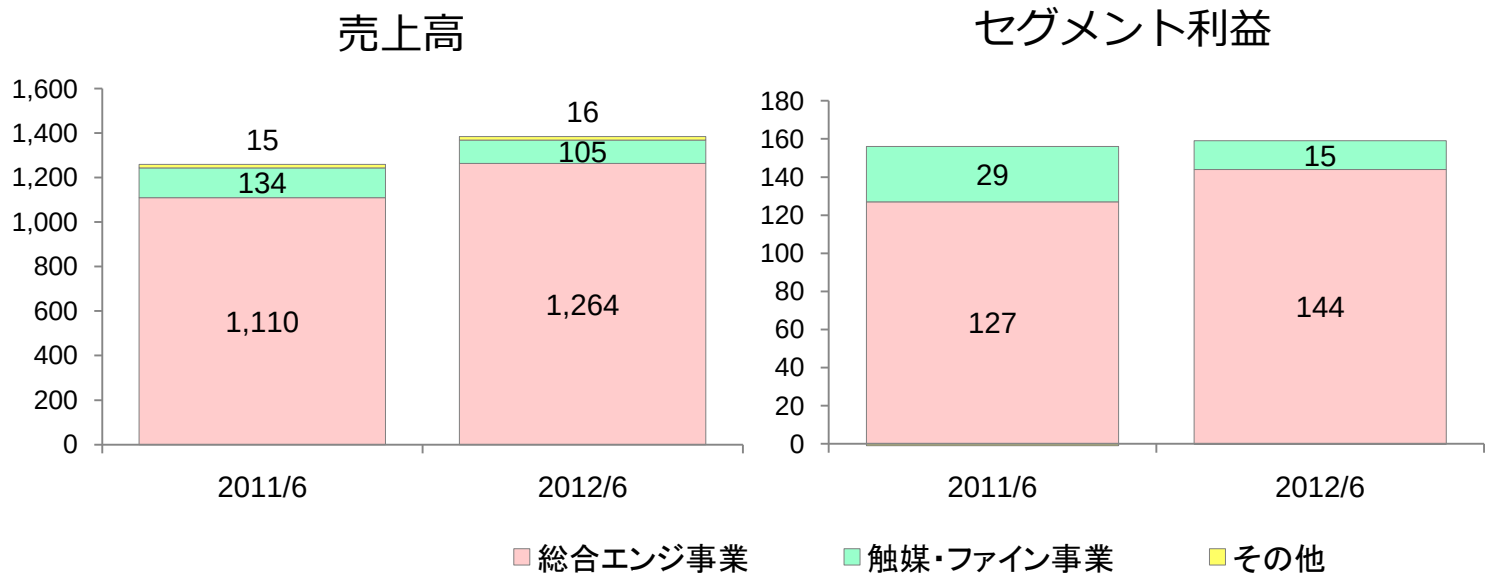

3. 連結貸借対照表

(決算短信 P.4~5)

【単位：億円】

	2012/3	2012/6	増減
流動資産	3,761	**3,865**	＊1 +103
固定資産	1,499	**1,510**	+10
資産合計	5,261	**5,376**	+114
流動負債	2,057	**2,221**	＊2 +163
固定負債	293	**241**	Δ 51
負債合計	2,351	**2,462**	+111
純資産	2,910	**2,913**	＊3 +2
負債純資産合計	5,261	**5,376**	+114

*1	現金預金/有価証券	+160
	完成工事未収入金	△136
	未成工事支出金	+114
	未収入金	△33
*2	工事未払金	+42
	短期借入金	+40
	未払法人税等	△122
	未成工事受入金	+191
*3	四半期純利益	+109
	配当金支払	△97
	その他の包括利益累計額	△9

4. 受注の状況

(決算短信 P.9)

1) 当期受注高の状況（連結）

【単位：億円】

	2012/6実績	期初予想 (通期)
海外	252	4,800
国内	267	1,200
合計	520	6,000

2) 受注残高（連結）

2012/3	2012/6	増減
14,416	13,157	△ 1,258

【単位：億円】

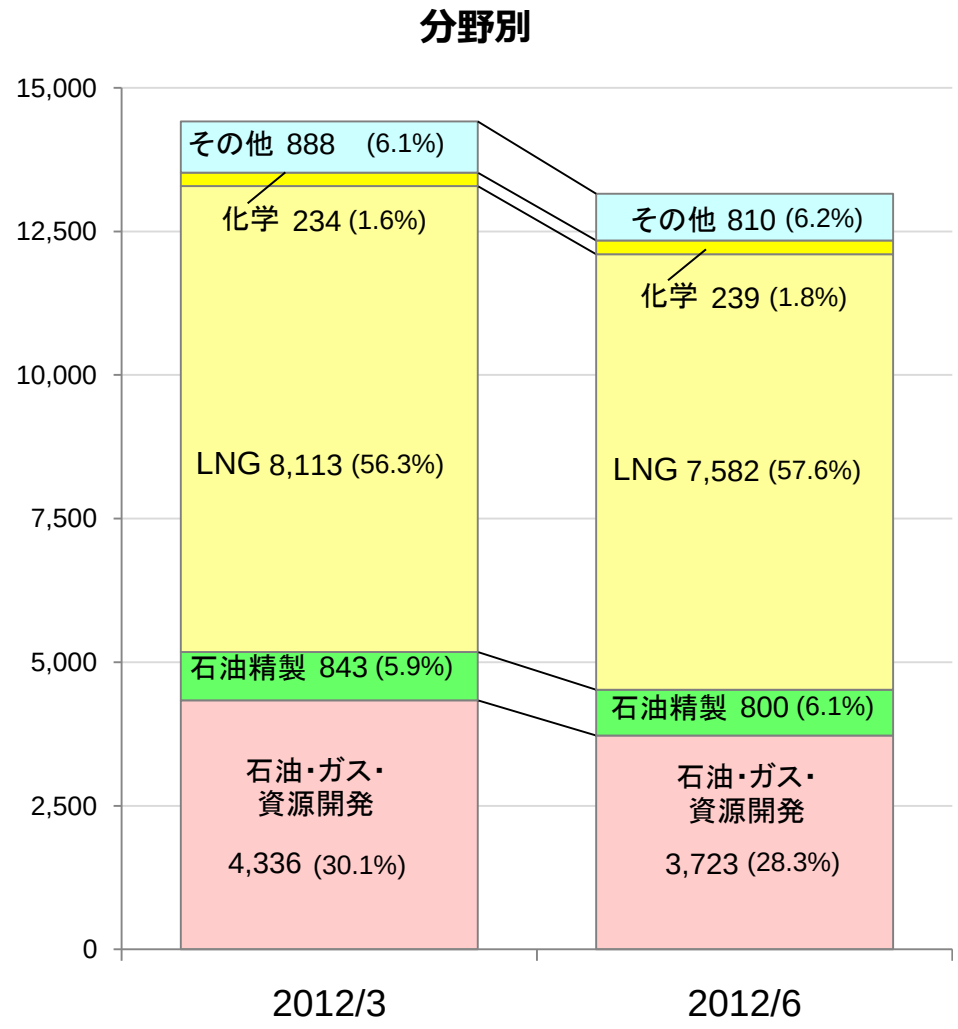

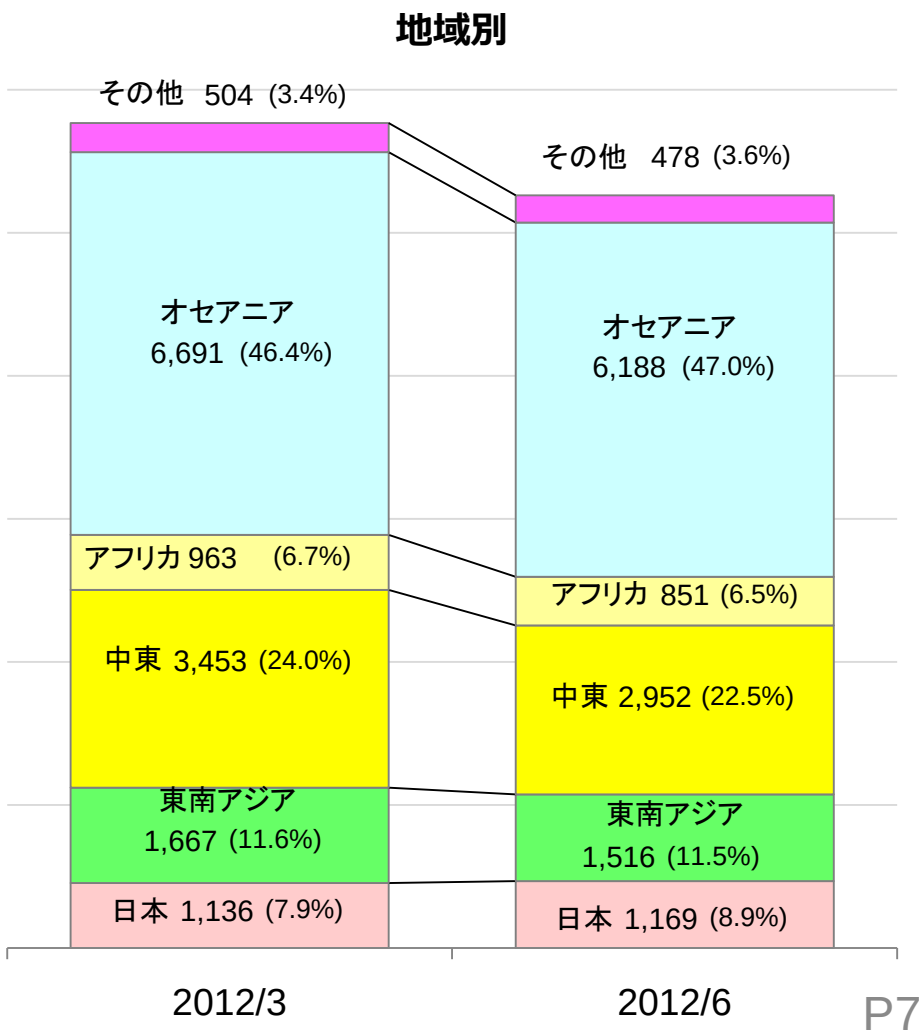

将来の見通しに関するご注意事項

本資料にて開示されているデータや将来予測は、本資料の発表日現在の判断や入手可能な情報に基づくもので、種々の要因により変化することがあり、これらの目標や予想の達成、および将来の業績を保証するものではありません。またこれらの情報が、今後予告なしに変更されることがあります。
従いまして、本情報および資料のご利用は、他の方法により入手された情報とも照合・確認し、ご利用者の判断によって行ってくださいますようお願いいたします。
本資料ご利用の結果、生じたいかなる損害についても、当社は一切責任を負いません。

＜本資料に関するお問い合わせ先＞
日揮株式会社　経営統括本部　広報・IR部

Tel：045-682-8026　Fax：045-682-1112
E-mail: ir@jgc.co.jp