株式会社トラスト
（証券コード：3347）

2013年3月期第2四半期
決算説明会

Copyright© Trust Company Limited All rights reserved

目次

○グループ概要

○2013年3月期第2四半期決算概要
- ■決算トピックス
- ■連結業績
- ■連結B/S　連結C/F
- ■㈱トラスト業績（中古車輸出事業）
- ■㈱トラスト営業利益増減要因
- ■㈱トラスト車輌販売実績
- ■J-netレンタリース㈱業績（レンタカー事業）
- ■J-netレンタリース㈱出店状況
- ■TRUST ABSOLUT AUTO（PTY）LTD.　業績（海外自動車ディーラー事業）
- ■SKY ABSOLUT AUTO（PTY）LTD.　業績（海外自動車ディーラー事業）
- ■海外自動車ディーラー事業販売実績

○2013年3月期業績予想
- ■㈱トラスト事業戦略
- ■㈱トラスト業績予想
- ■J-netレンタリース㈱業績予想
- ■TRUST ABSOLUT AUTO（PTY）LTD.　業績予想
- ■SKY ABSOLUT AUTO（PTY）LTD.　業績予想
- ■グループシナジー効果の創出
- ■グループ事業戦略
- ■連結業績予想

○参考資料
- ■㈱トラスト会社概要
- ■㈱トラスト沿革
- ■㈱トラスト事業概要
- ■㈱トラストのビジネスフロー
- ■J-netレンタリース㈱会社概要
- ■TRUST ABSOLUT AUTO（PTY）LTD.　会社概要
- ■SKY ABSOLUT AUTO（PTY）LTD.　会社概要

Copyright© Trust Company Limited All rights reserved

グループ概要

グループ全体で国内外の顧客に対して
「中古車輸出事業」「レンタカー事業」「海外自動車ディーラー事業」を展開

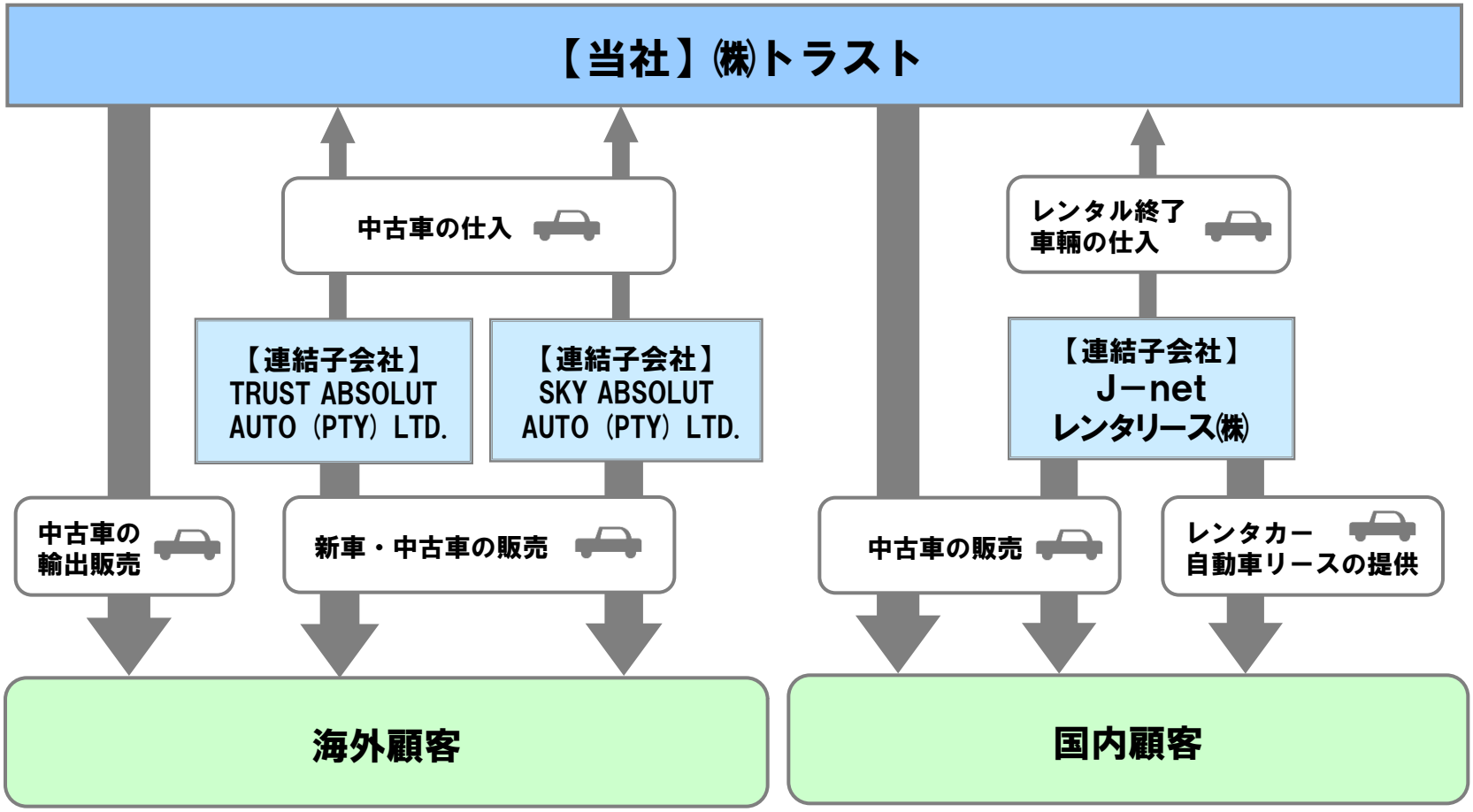

Copyright© Trust Company Limited All rights reserved

2013年3月期第2四半期
決算概要

Copyright© Trust Company Limited All rights reserved

決算トピック

■連結業績

中古車輸出事業、レンタカー事業が好調で推移し、
海外自動車ディーラー事業の全会社がフル連結したため、連結業績は**増収増益**。

■中古車輸出事業

販売台数の増加、仕入コストの抑制による利益率の上昇により、**増収増益**。

■レンタカー事業

新規出店（直営2店舗、ＦＣ2店舗）による規模拡大等により**増収増益**。

■海外自動車ディーラー事業

継続的な経営改善により**営業利益ベースで黒字化**。

Copyright© Trust Company Limited All rights reserved

連結業績

（百万円）

	2012年3月期2Q	売上比	2013年3月期2Q	売上比	前期比
売上高	4,742	100.0%	6,357	100.0%	134.1%
売上原価	3,211	67.7%	4,519	71.1%	140.8%
売上総利益	1,531	32.3%	1,837	28.9%	120.0%
販売費	62	1.3%	69	1.1%	110.3%
人件費	689	14.5%	782	12.3%	113.4%
設備費	240	5.1%	298	4.7%	124.1%
その他管理費	139	2.9%	178	2.8%	127.7%
販売費及び一般管理費	1,133	23.9%	1,328	20.9%	117.3%
営業利益	398	8.4%	508	8.0%	127.8%
経常利益	376	7.9%	472	7.4%	125.6%
当期純利益	129	2.7%	177	2.8%	137.0%
1株当たり当期純利益	499.66円	―	684.73円	―	―
1株当たり配当金	100円	―	100円	―	―

■中古車輸出事業、レンタカー事業が増収増益となり、海外自動車ディーラー事業の全会社がフル連結したため、連結業績は**増収増益**。

■旺盛な需要のある海外市場をターゲットとしているが為替リスクのある中古車輸出事業、海外自動車ディーラー事業を、安定的な国内事業であるレンタカー事業が補完し、**中間配当100円を実施。**

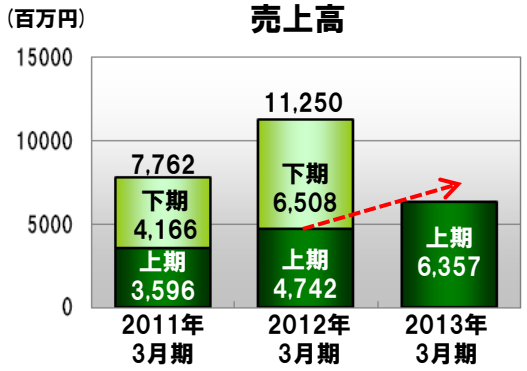

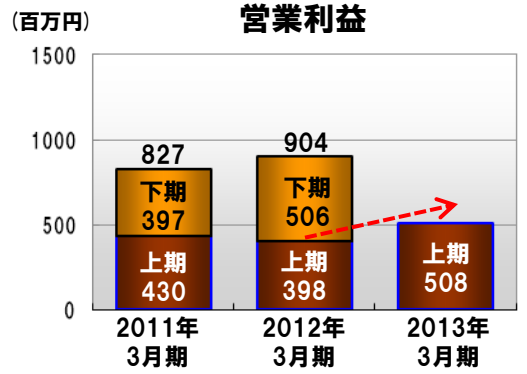

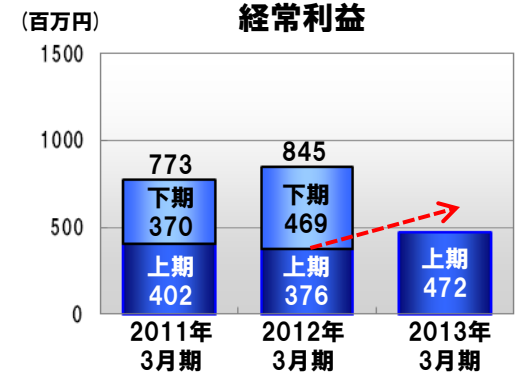

Copyright© Trust Company Limited All rights reserved

連結B/S　連結C/F

（百万円）

	2012年3月期	構成比	2013年3月期2Q	構成比	前期比
当座資産	1,736	12.0%	1,413	9.9%	81.4%
リース投資資産	3,498	24.1%	3,524	24.6%	100.7%
棚卸資産	1,007	6.9%	989	6.9%	98.2%
その他流動資産	525	3.6%	568	3.9%	108.2%
流動資産合計	6,768	46.6%	6,495	45.3%	96.0%
有形固定資産	7,057	48.6%	7,145	49.9%	101.2%
無形固定資産	238	1.6%	228	1.6%	95.8%
投資その他の資産	464	3.2%	459	3.2%	98.9%
固定資産合計	7,759	53.4%	7,833	54.7%	101.0%
資産合計	14,528	100.0%	14,329	100.0%	98.6%
流動負債	7,896	54.4%	7,685	53.6%	97.3%
固定負債	2,489	17.1%	2,246	15.7%	90.2%
負債合計	10,386	71.5%	9,931	69.3%	95.6%
純資産合計	4,141	28.5%	4,397	30.7%	106.2%

（百万円）

	2012年3月期2Q	2013年3月期2Q
営業活動によるキャッシュ・フロー	889	1,170
投資活動によるキャッシュ・フロー	△191	△300
財務活動によるキャッシュ・フロー	△729	△1,200
現金及び現金同等物の換算差額	△1	0
現金及び現金同等物の増減額	△32	△329
現金及び現金同等物の期首残高	849	922
新規連結に伴う増加額	7	―
現金及び現金同等物の期末残高	823	592

■1株当たり純資産額
2013年3月期2Q　14,721.23円
2012年3月期　14,148.25円

■2013年3月期2Q
財務活動によるC／F
・短期借入金の純増減額△127百万円（前期85百万円）
・リース債務の返済△885百万円（前期△642百万円）

Copyright© Trust Company Limited All rights reserved

㈱トラスト業績（中古車輸出事業）

（百万円）

	2012年 3月期2Q	売上比	2013年 3月期2Q	売上比	前期比
売上高	2,033	100.0%	2,313	100.0%	113.8%
売上原価	1,689	83.1%	1,904	82.3%	112.7%
売上総利益	343	16.9%	408	17.7%	119.0%
販売費	21	1.1%	24	1.1%	114.6%
人件費	128	6.5%	134	5.9%	104.8%
設備費	79	4.0%	77	3.4%	96.7%
その他管理費	57	2.9%	58	2.6%	100.2%
販売費及び一般管理費	287	14.5%	294	13.0%	102.4%
営業利益	55	2.4%	113	4.7%	205.8%
経常利益	80	3.9%	109	4.7%	136.2%
当期純利益	49	2.4%	66	2.9%	134.9%

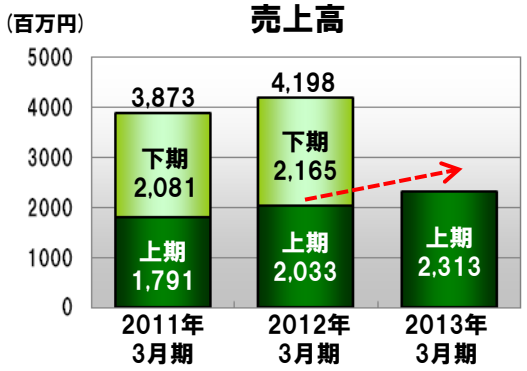

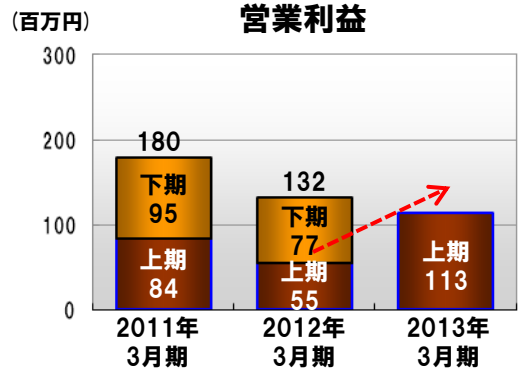

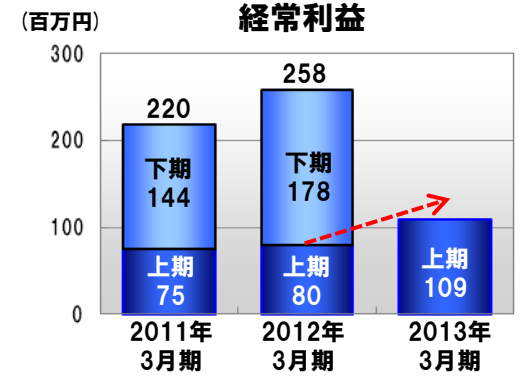

Copyright© Trust Company Limited All rights reserved

㈱トラスト営業利益増減要因

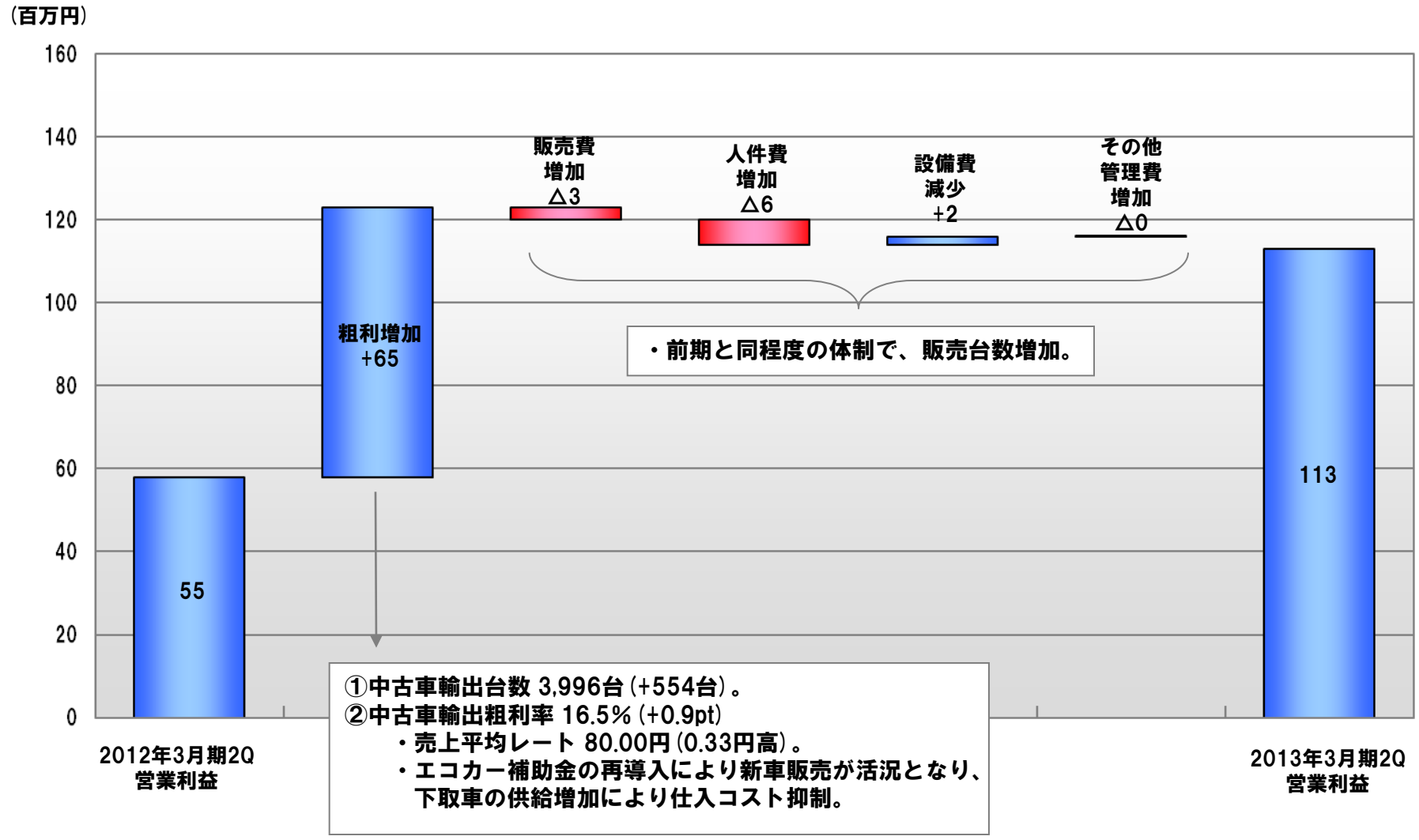

Copyright© Trust Company Limited All rights reserved

㈱トラスト車輌販売実績

（百万円）

地域	2012年3月期2Q		2013年3月期2Q		
	台数	金額	台数	金額	台数 前期比
アフリカ	2,126台	1,031	2,003台	1,062	94.2%
北中南米	244台	105	432台	183	177.0%
オセアニア	629台	392	847台	444	134.7%
ヨーロッパ	319台	98	408台	109	127.9%
アジア	124台	271	306台	386	246.8%
輸出合計	3,442台	1,900	3,996台	2,186	116.1%
国内	115台	89	126台	81	109.6%
合計	3,557台	1,989	4,122台	2,267	115.9%

①アフリカ地域：沿岸国から内陸主要都市への陸送手配サービスを強化、現地でカスタマーサービスセンターの強化により顧客満足度を向上。
②北中南米地域：観光産業が底打ち需要復調。
③オセアニア地域：パプアニューギニア向けが好調に推移。
④ヨーロッパ地域：B2B販売が好調に推移。
⑤アジア地域：一部の国における規制緩和、B2B販売が好調に推移したため大幅増加。

中古車輸出台数（日本中古車輸出業共同組合発表）

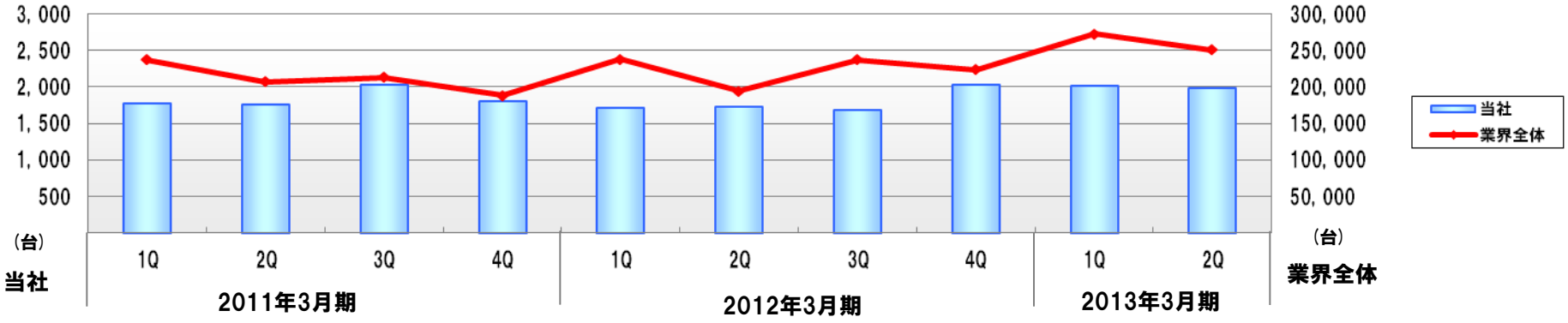

Copyright© Trust Company Limited All rights reserved

J-netレンタリース㈱業績（レンタカー事業）

（百万円）

	2012年 3月期2Q	売上比	2013年 3月期2Q	売上比	前期比
売上高	2,434	100.0%	2,715	100.0%	111.5%
売上原価	1,299	53.4%	1,481	54.5%	114.0%
売上総利益	1,135	46.6%	1,234	45.5%	108.7%
販売費	35	1.4%	33	1.2%	94.3%
人件費	509	20.9%	572	21.1%	112.4%
設備費	155	6.4%	164	6.0%	105.8%
その他管理費	69	2.9%	73	2.7%	105.8%
販売費及び一般管理費	769	31.6%	844	31.1%	109.8%
営業利益	365	15.0%	389	14.4%	106.6%
経常利益	320	13.1%	374	13.8%	116.9%
当期純利益	184	7.6%	233	8.6%	126.6%

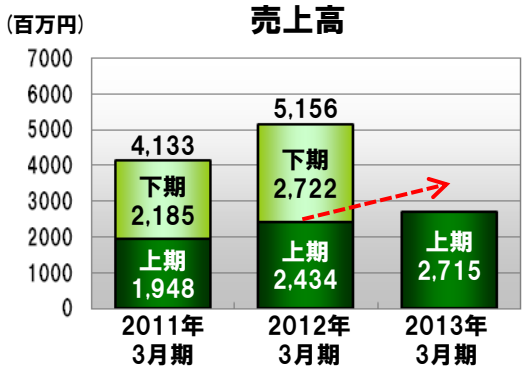

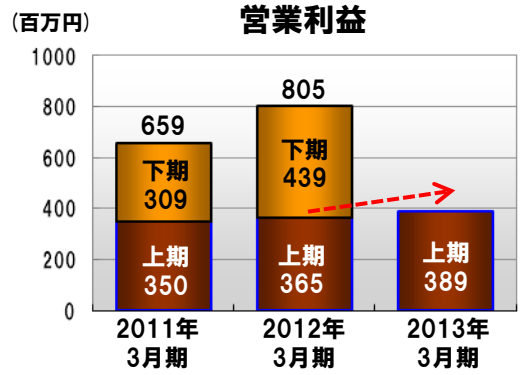

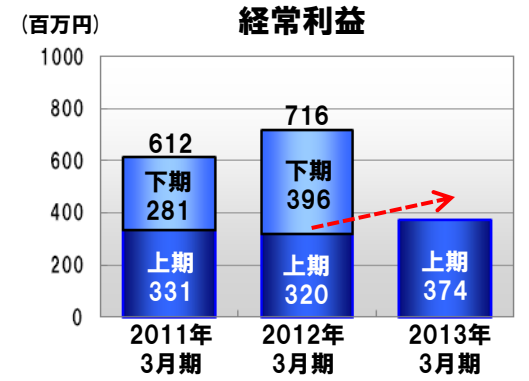

Copyright© Trust Company Limited All rights reserved

J-netレンタリース㈱出店状況

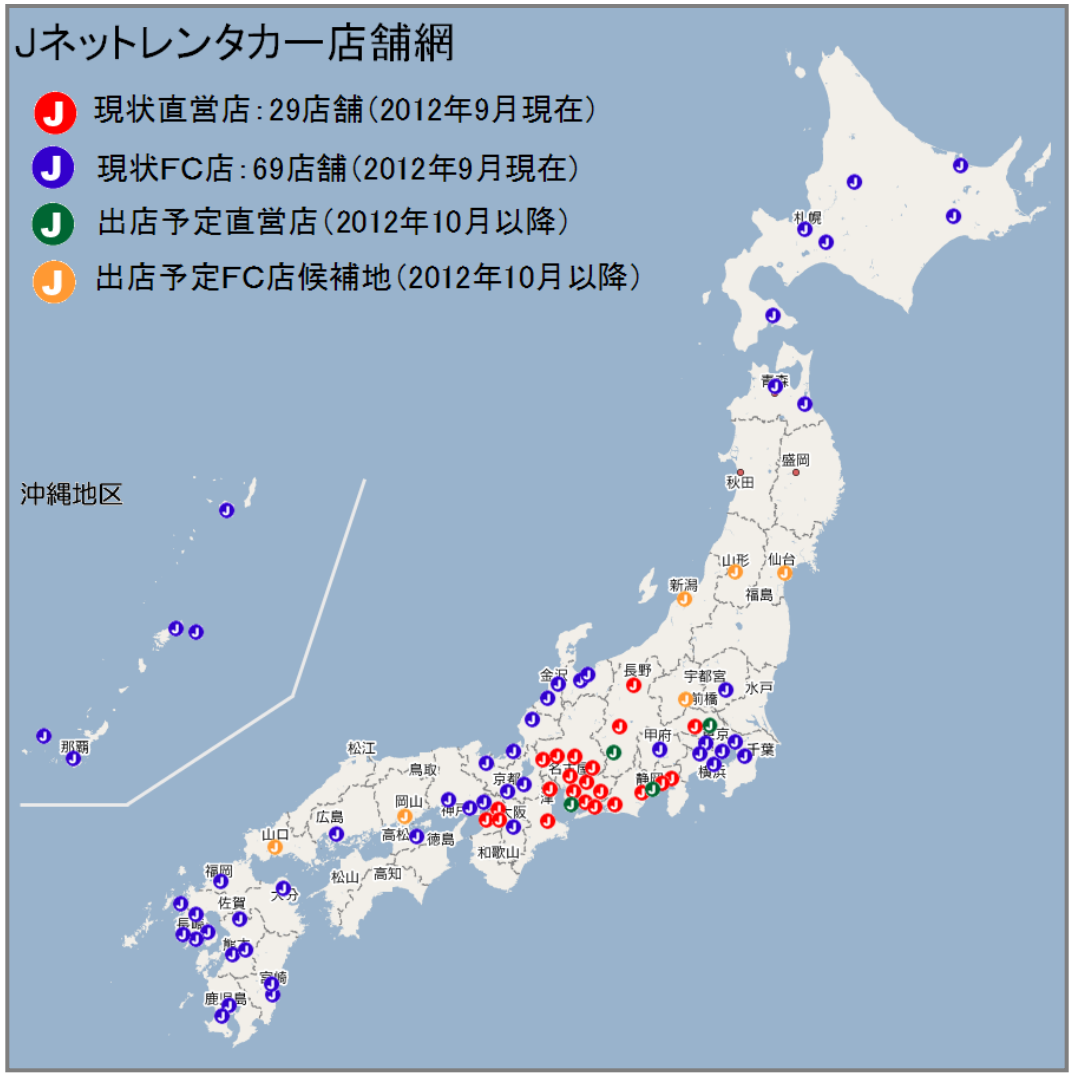

		2012年 3月期末	2012年 9月現在	前期比
	直営店舗数	27	29	+2
	FC店舗数	67	69	+2
店舗数合計		94	98	+4
保有台数		9,253台	9,996台	+743台

直営店

■新規出店：2012年 5月　藤店（埼玉県）
7月　関店（岐阜県）

FC店

■新規出店：2012年7月　甲斐店（山梨県）
9月　小山喜沢店（栃木県）

Copyright© Trust Company Limited All rights reserved

TRUST ABSOLUT AUTO (PTY) LTD. 業績
（海外自動車ディーラー事業）

（百万円）

	2012年 3月期2Q	売上比	2013年 3月期2Q	売上比	前期比
売上高	389	100.0%	500	100.0%	128.5%
売上原価	325	83.5%	429	85.7%	131.9%
売上総利益	64	16.5%	71	14.3%	110.9%
販売費	6	1.6%	8	1.6%	129.4%
人件費	51	13.2%	26	5.3%	51.7%
設備費	17	4.5%	16	3.4%	95.4%
その他管理費	12	3.3%	15	3.1%	121.3%
販売費及び一般管理費	88	22.6%	67	13.4%	76.1%
営業利益	△23	―	4	0.9%	―
経常利益	△25	―	△1	―	―
当期純利益	△25	―	△1	―	―

※P/L換算レート
2012年3月期2Q：1ランド＝11.51円　　2013年3月期2Q：1ランド＝9.7円

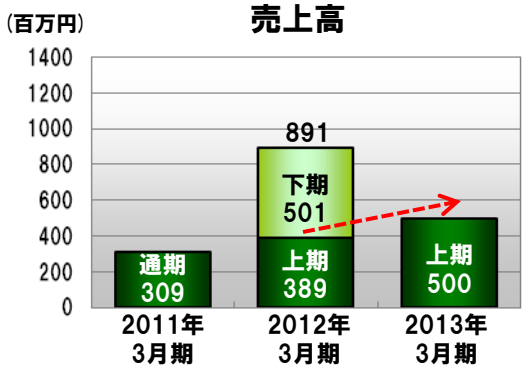

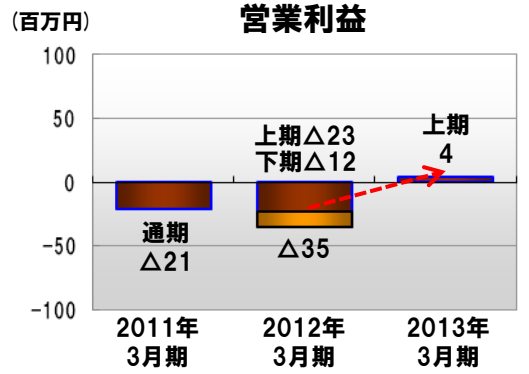

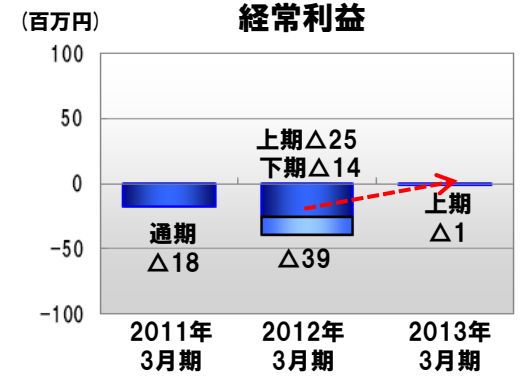

Copyright© Trust Company Limited All rights reserved

SKY ABSOLUT AUTO (PTY) LTD. 業績
（海外自動車ディーラー事業）

（百万円）

	2012年 3月期2Q	売上比	2013年 3月期2Q	売上比	前期比
売上高	1059	100.0%	937	100.0%	88.5%
売上原価	906	85.6%	815	87.0%	90.0%
売上総利益	152	14.4%	121	13.0%	79.6%
販売費	9	0.9%	3	0.4%	33.3%
人件費	78	7.4%	48	5.2%	61.5%
設備費	34	3.3%	36	3.9%	105.9%
その他管理費	26	2.4%	31	3.3%	119.2%
販売費及び一般管理費	148	14.0%	119	12.8%	80.4%
営業利益	4	0.4%	2	0.2%	50.0%
経常利益	△3	―	△8	―	―
当期純利益	△3	―	△8	―	―

※SKY ABSOLUTE AUTO の2012年3月期2Qは連結対象外
※P/L換算レート
2012年3月期2Q：1ランド＝11.51円　　2013年3月期2Q：1ランド＝9.7円

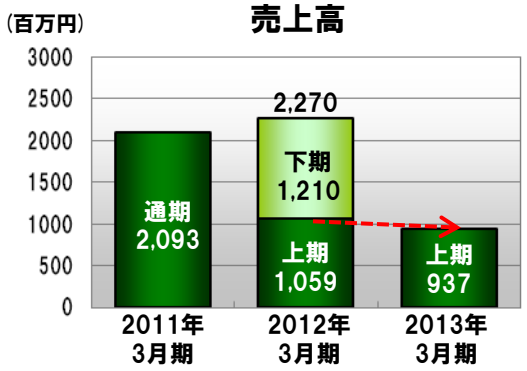

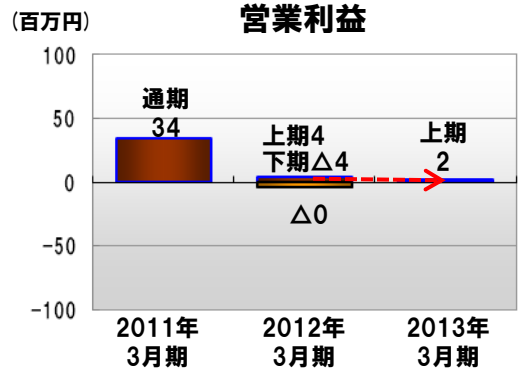

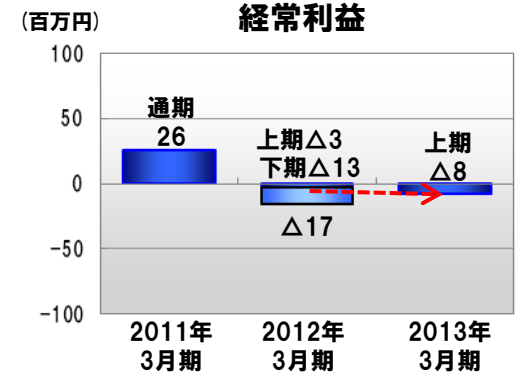

Copyright© Trust Company Limited All rights reserved

海外自動車ディーラー事業販売実績

		2012年 3月期2Q	2013年 3月期2Q	前期比
TRUST ABSOLUT AUTO (PTY) LTD.	プジョー新車販売台数	37	82	221.6%
	フィアット・アルファ新車販売台数	59	54	91.5%
	中古車販売台数	121	166	137.2%
	合計	217	302	140.6%
SKY ABSOLUT AUTO (PTY) LTD.	スズキ新車販売台数	328	208	63.4%
	中古車販売台数	377	429	113.8%
	合計	705	637	90.4%

SUZUKI BRYANSTON
2011 DEALER OF THE YEARを受賞



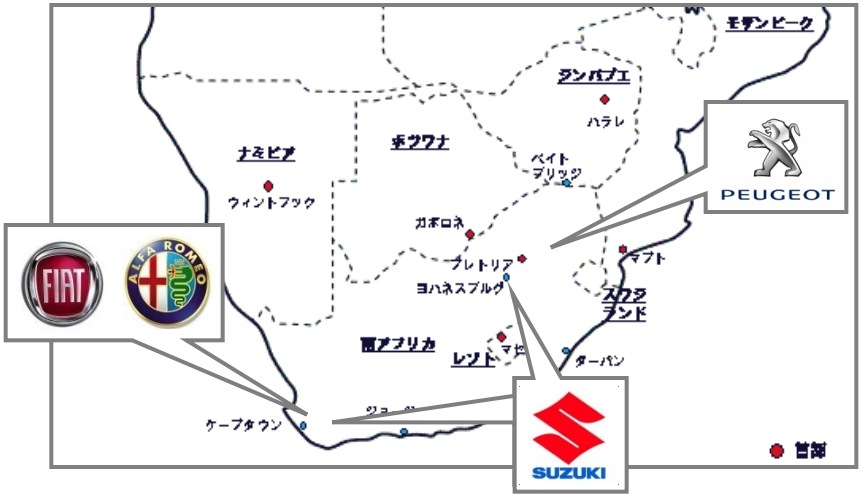

出店状況

南アフリカ共和国

■ヨハネスブルグ市（南ア最大都市、都市圏人口約388万人）
- SUZUKI BRYANSTON （2008年6月OPEN）
- SUZUKI NORTHCLIFF （2009年3月OPEN）

■プレトリア市（南ア首都、都市圏人口約234万人）
- PEUGEOT HATFIELD （2010年7月OPEN）

■ケープタウン市（南ア第２位の規模、都市圏人口約349万人）近郊
- FIAT & ALFA HELDERBERG （2010年12月OPEN）
- SUZUKI HELDERBERG （2011年2月OPEN）

Copyright© Trust Company Limited All rights reserved

2013年3月期業績予想

Copyright© Trust Company Limited All rights reserved

㈱トラスト事業戦略

現地ネットワークの拡充	■現地企業等との新規提携を進め、 カスタマーサービスセンターを各国に開設。
サービスの充実	■既存カスタマサービスーセンターを整備強化し、 対面販売・アフターサービスを充実。 ■沿岸国から内陸国への陸送ルートを新規開拓し、 陸送手配サービスを拡充。 ■部品販売の拡充。 ■マイページ(WEBページ機能)の拡充による CRMの強化。
海外仕入の強化	■CCR MOTOR CO., LTD. 等からの海外仕入を 強化することで、日本で仕入が困難な車種の ラインアップを充実し、為替リスクを低減。

※ CCR MOTOR CO., LTD. ・・・英国で三菱自動車ディラー11店舗を運営。
(2012年4月VTホールディングス㈱により買収)

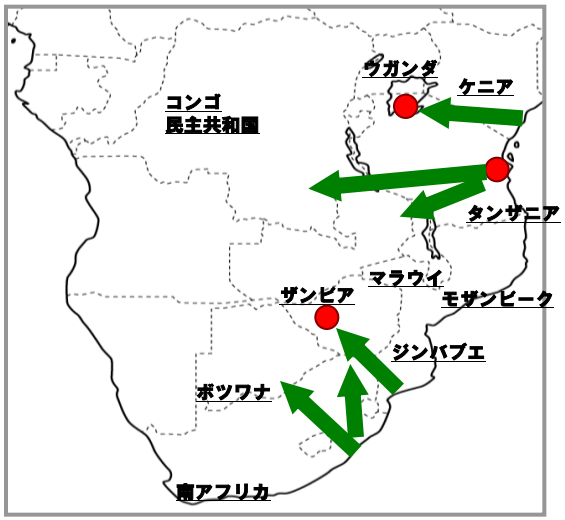



ザンビア・ルサカ市のカスタマーサービスセンター

Copyright© Trust Company Limited All rights reserved

㈱トラスト業績予想

（百万円）

	2011年3月期	売上比	2012年3月期	売上比	前期比	2013年3月期予想	売上比	前期比
売上高	3,873	100.0%	4,198	100.0%	108.4%	4,222	100.0%	100.6%
売上原価	3,057	78.9%	3,483	83.0%	113.9%	3,462	82.0%	99.4%
売上総利益	815	21.1%	714	17.0%	87.6%	759	18.0%	106.3%
販売費及び一般管理費	635	16.8%	582	13.9%	91.7%	578	13.6%	99.3%
営業利益	180	4.3%	132	3.1%	73.6%	181	4.4%	136.8%
経常利益	220	5.8%	258	6.3%	117.5%	272	6.6%	105.2%
当期純利益	133	3.5%	183	4.5%	137.5%	193	4.7%	105.7%
１株当たり当期純利益	514.74円	—	707.68円	—	-	747.89円	—	—

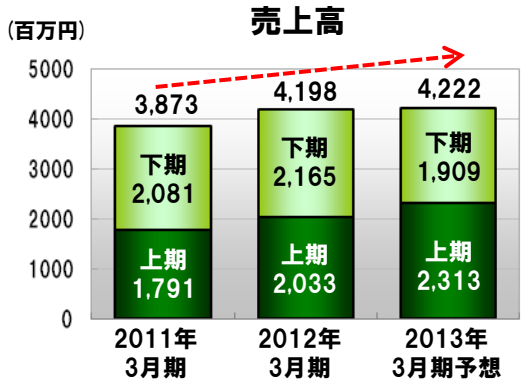

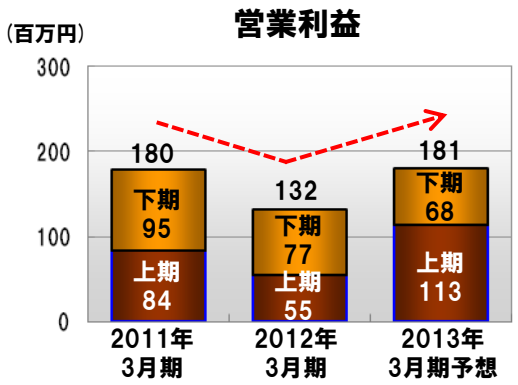

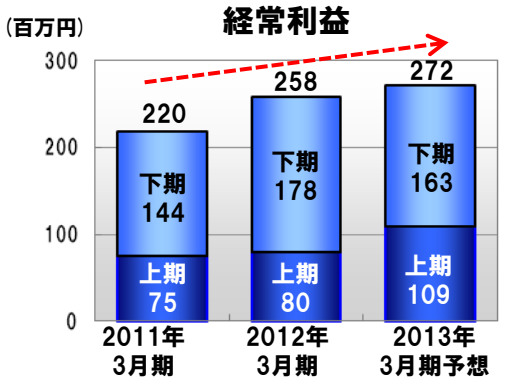

Copyright© Trust Company Limited All rights reserved

J-netレンタリース㈱業績予想

（百万円）

	2011年3月期	売上比	2012年3月期	売上比	前期比	2013年3月期予想	売上比	前期比
売上高	4,133	100.0%	5,156	100.0%	124.8%	5,850	100.0%	113.4%
売上原価	2,073	50.2%	2,724	52.8%	131.4%	3,160	54.0%	116.0%
売上総利益	2,059	49.8%	2,432	47.2%	118.1%	2,690	46.0%	110.6%
販売費及び一般管理費	1,399	33.9%	1,626	31.5%	116.2%	1,743	29.8%	107.2%
営業利益	659	15.9%	805	15.7%	122.2%	947	16.2%	117.5%
経常利益	612	14.8%	716	13.9%	117.0%	850	14.5%	118.6%
当期純利益	353	8.6%	416	8.1%	117.7%	516	8.8%	124.1%

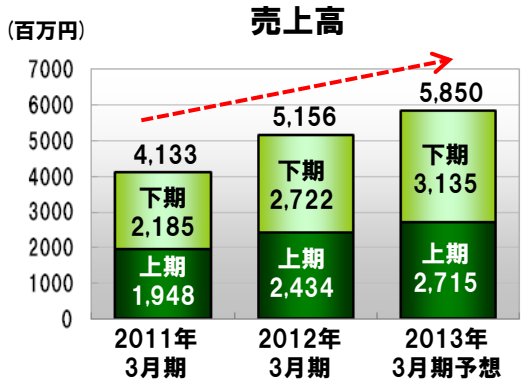

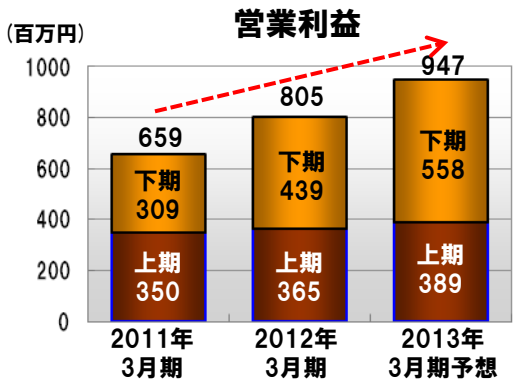

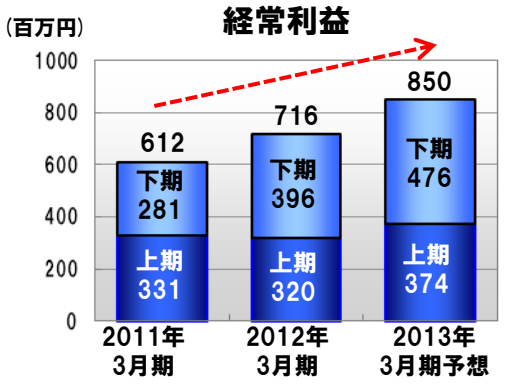

■2013年3月期も既存店の黒字化及び新規出店により**増収増益見込み。**

Copyright© Trust Company Limited All rights reserved

TRUST ABSOLUT AUTO（PTY）LTD. 業績予想

（百万円）

	2011年3月期	売上比	2012年3月期	売上比	前期比	2013年3月期予想	売上比	前期比
売上高	309	100.0%	891	100.0%	288.3%	1,266	100.0%	142.1%
売上原価	255	82.7%	774	86.8%	302.7%	1,083	85.6%	140.0%
売上総利益	53	17.3%	117	13.2%	219.2%	182	14.4%	155.9%
販売費及び一般管理費	74	24.1%	153	17.2%	205.5%	163	12.9%	107.0%
営業利益	△21	―	△35	―	―	18	1.5%	―
経常利益	△18	―	△39	―	―	6	0.5%	―
当期純利益	△18	―	△55	―	―	6	0.5%	―

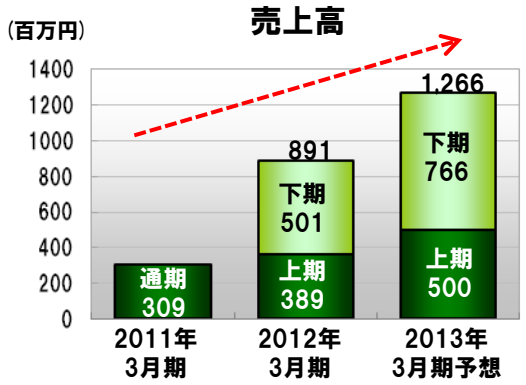

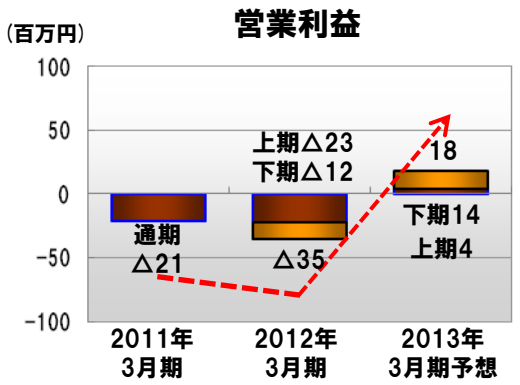

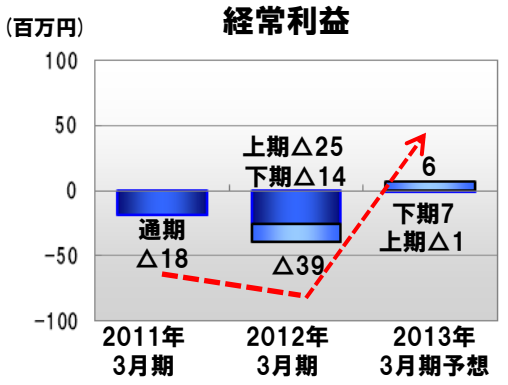

■現在、親会社であり自動車ディーラー再生のノウハウを持つVTホールディングス㈱とともに収益改善を行っており2013年3月期は**黒字化の見込み。**

Copyright© Trust Company Limited All rights reserved

SKY ABSOLUT AUTO（PTY）LTD. 業績予想

（百万円）

	2011年3月期	売上比	2012年3月期	売上比	前期比	2013年3月期予想	売上比	前期比
売上高	2,093	100.0%	2,270	100.0%	108.4%	2,725	100.0%	120.1%
売上原価	1,845	88.1%	1,999	88.1%	108.4%	2,397	88.0%	119.9%
売上総利益	248	11.9%	270	11.9%	108.7%	328	12.0%	121.5%
販売費及び一般管理費	213	10.2%	270	11.9%	126.9%	288	10.6%	106.4%
営業利益	34	1.7%	△0	－	－	39	1.4%	－
経常利益	26	1.3%	△17	－	－	22	0.8%	－
当期純利益	23	1.1%	△16	－	－	19	0.7%	－

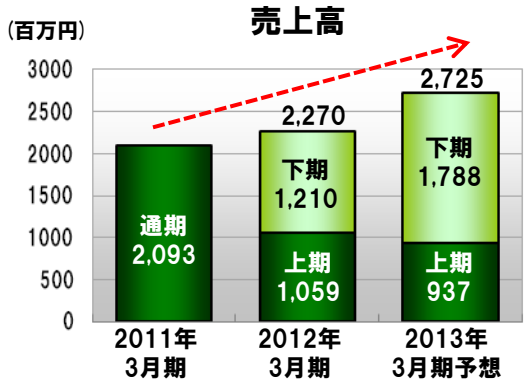

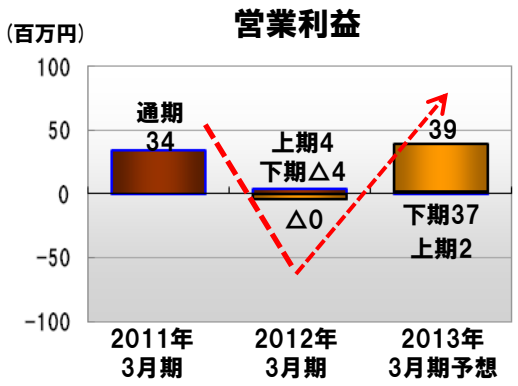

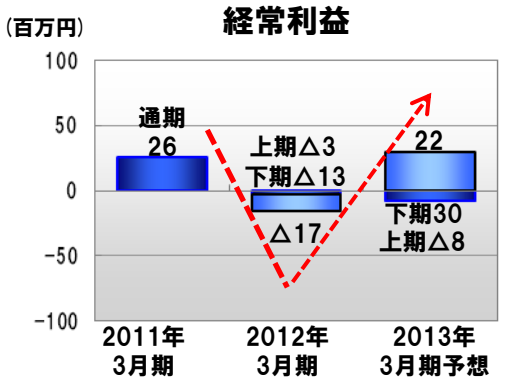

■現在、親会社であり自動車ディーラー再生のノウハウを持つVTホールディングス㈱とともに収益改善を行っており2013年3月期は**黒字化の見込み。**

Copyright© Trust Company Limited All rights reserved

グループシナジー効果の創出

■委託販売：各社が保有している車輌情報を㈱トラストの車輌販売ホームページに掲載し輸出販売
※車輌は、販売受注まで各社が保有

メリット　中古車輸出事業・・・・・・・・在庫を保有することなくラインナップが充実。
レンタカー事業・・・・・・・・レンタカーとして使用しながら販売機会が拡大し、販売価格が増加。
海外自動車ディーラー事業・・・ディーラー店舗以外の販路拡大。



■為替リスクの軽減：為替変動により業績が左右される海外売上を、安定的な国内売上により補完し、リスクを軽減

中古車輸出事業・・・・・・・・海外の旺盛な需要をターゲットとしているが
主にドル決済のため為替レートにより業績が変動。
海外自動車ディーラー事業・・・現地通貨財務諸表を円換算するため
為替レートにより業績が変動。
レンタカー事業・・・・・・・・国内事業で為替リスクのない安定的な収益構造。

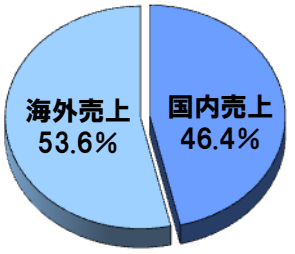

2012年3月期

Copyright© Trust Company Limited All rights reserved

グループ事業戦略

中古車輸出事業

特徴：中核事業であり海外の旺盛な需要がターゲット
戦略：■現地ネットワークの拡充
■サービスの充実
■海外仕入の強化

トラストグループ

「Closer to You」を合言葉に、世界中の一人でも
多くのお客様に素晴らしいカーライフをお届けします



・レンタカー車輌の
委託販売を強化
・リセールバリューの
高い車輌情報の提供

・ディーラー在庫の
委託販売を強化
・ディーラーへの卸売
を模索

レンタカー事業

特徴：国内で為替リスクなく安定的な成長が可能
戦略：■直営店・FC店両面で店舗網を拡大
■CS向上による他社との差別化

海外自動車ディーラー事業

特徴：成長著しい南アフリカで事業展開
戦略：■既存店舗の収益改善
■店舗網の拡大と他メーカー車種の取扱を拡充
■他国へ新規進出

Copyright© Trust Company Limited All rights reserved

連結業績予想

（百万円）

	2011年3月期	売上比	2012年3月期	売上比	前期比	2013年3月期予想	売上比	前期比
売上高	7,762	100.0%	11,250	100.0%	144.9%	13,940	100.0%	123.9%
売上原価	4,925	63.4%	7,881	70.1%	160.0%	9,979	71.6%	126.6%
売上総利益	2,837	36.6%	3,369	29.9%	118.7%	3,960	28.4%	117.6%
販売費及び一般管理費	2,009	25.9%	2,464	21.9%	122.6%	2,779	19.9%	112.8%
営業利益	827	10.7%	904	8.0%	109.3%	1,181	8.5%	130.5%
経常利益	773	10.0%	845	7.5%	109.4%	1,070	7.7%	126.6%
当期純利益	258	3.3%	271	2.4%	104.9%	388	2.8%	143.1%
1株当たり当期純利益	1,000.03円	—	1,049.35円	—	—	1,501.23円	—	—
1株当たり配当額	200円	—	200円	—	—	200円	—	—

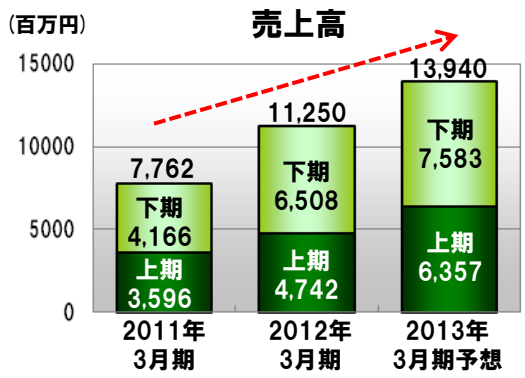

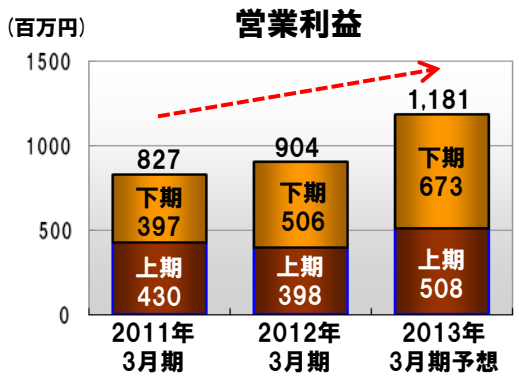

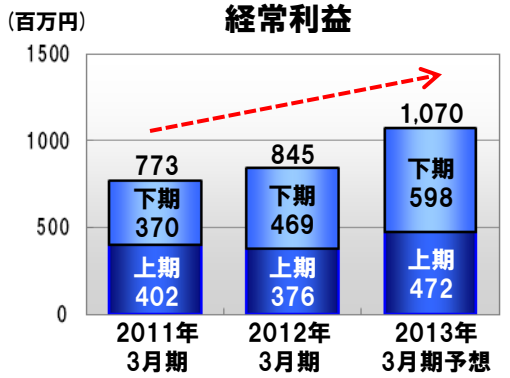

■2013年3月期は、海外自動車ディーラー事業が通期で連結対象となり、各社増収増益見込みのため連結においても**増収増益見込み。**

Copyright© Trust Company Limited All rights reserved

参考資料

Copyright© Trust Company Limited All rights reserved

㈱トラスト会社概要

会　社　名	株式会社トラスト　(TRUST CO.,LTD.)
本社所在地	愛知県名古屋市中区錦三丁目10番32号 栄VTビル3階
代　表　者	代表取締役社長　伊藤　誠英
設　　立	1988年12月
上場市場	東証マザーズ（証券コード：3347）
資　本　金	1,349百万円
従　業　員	連結：283名、単体：39名　(2012年9月30日現在)
事業内容	中古車輸出事業
親　会　社	VTホールディングス株式会社 （名証第2部、JASDAQ上場（証券コード：7593））
連結子会社	J-netレンタリース株式会社 TRUST ABSOLUT AUTO (PROPRIETARY) LIMITED SKY ABSOLUT AUTO (PROPRIETARY) LIMITED

Copyright© Trust Company Limited All rights reserved

㈱トラスト沿革

1988年12月	兵庫県尼崎市において資本金10百万円にて設立 中古自動車の輸出を開始。
1996年08月	WEBサイトによる中古車自動車の輸出販売を開始。
1996年09月	中古車自動車の在庫管理及び整備の効率化を図るため 名古屋港にストックヤードを新設。
2003年03月	VTホールディングス株式会社の子会社として 新体制で営業開始。
2003年08月	名古屋市中区錦三丁目10番32号　栄VTビル3階に 本社に移転。
2004年11月	東京証券取引所マザーズ市場へ上場。
2009年10月	J-netレンタリース株式会社を子会社化。
2011年02月	TRUST ABSOLUT AUTO (PTY) LTD.を子会社化。
2011年10月	SKY ABSOLUT AUTO (PTY) LTD.を子会社化。

本社（栄ＶＴビル）



車輌販売ホームページ



名古屋港ストックヤード



Copyright© Trust Company Limited All rights reserved

㈱トラスト事業概要

世界150カ国以上に向けて中古車を輸出

日本で敬遠される中古車のタイプ

- 走行距離10万キロ以上の過走行車
- 低年式の旧モデル車
- マニュアルミッション車etc

グローバル
リユースを実現

海外では・・・

- 品質の高い日本車は、過走行・旧モデルであっても人気高。

メインマーケットはアフリカの個人顧客

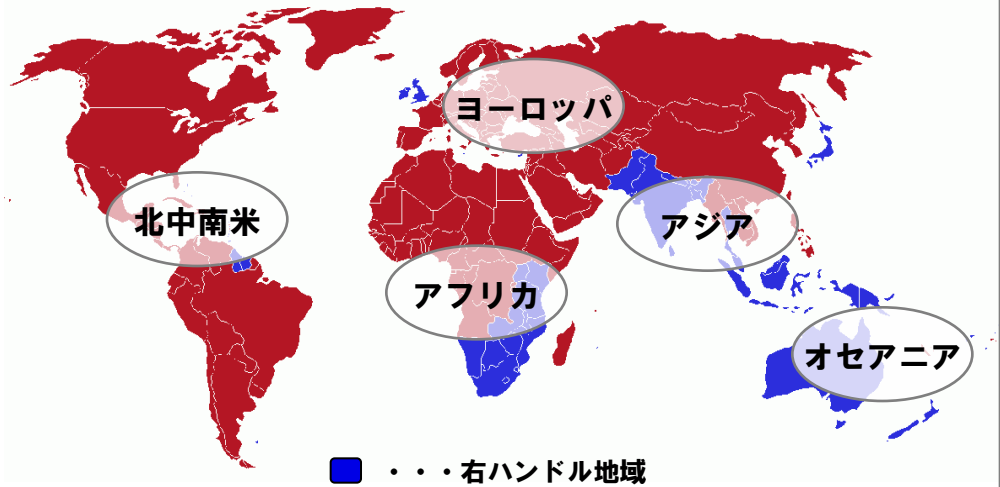

■ ・・・右ハンドル地域
※一部の左ハンドル地域にも右ハンドル車又は左ハンドル車を輸出

2012年3月期

㈱トラスト輸出台数比率

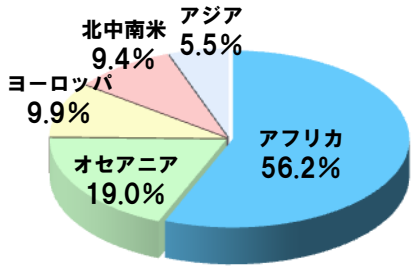

輸出台数：7,157台
（前期比△2.9%）

業界全体輸出台数比率
※日本中古車輸出業協同組合調べ

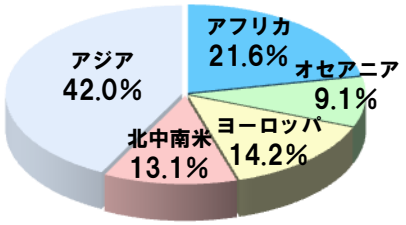

輸出台数：89万台
（前期比+5.6%）

☆業界全体では、ロシア、ＵＡＥ、チリ、ニュージーランドが上位を占める。 同地域はB2B販売がメイン。
☆㈱トラストのメインマーケットは**アフリカ地域のB2C販売**のため、B2B販売に比べ**高利益率を確保**。

Copyright© Trust Company Limited All rights reserved

㈱トラストのビジネスフロー

・オートオークション
・国内外自動車
　ディーラー
・グループ企業

厳正なチェック及び整備により高品質を確保




車輌引渡しまで、キメ細やかな対応でフォロー





仕入 → 整備保管 → 顧客〈注文〉 → 顧客〈入金〉 → 通関業務 → シッピング → 顧客指定の港での引渡し

車輌販売ホームページ



http://www.japanesevehicles.com

■多言語対応
- 英語
- ポルトガル語
- フランス語
- ロシア語

■WEB上で車輌価格、
オプション料金、
輸送料を自動見積

☆長年の実績により
前受金制での販売を実現し、貸倒リスクを回避。
☆米ドルで販売、為替動向により販売価格を変動。



Copyright© Trust Company Limited All rights reserved

J-netレンタリース㈱会社概要

会　社　名	J-netレンタリース株式会社
本社所在地	愛知県名古屋市東区東桜一丁目5番7号
代　表　者	代表取締役社長　鈴木　厚志
設　　立	1999年6月
資　本　金	60百万円
所有割合	㈱トラスト：50.9%
事業内容	レンタカー事業
従業員数	430名(アルバイト含む)
店　舗　数	98店(FC店含む)

Ｊネットレンタカー高岳店



お客様向けホームページ



http://www.j-netrentacar.co.jp/

Copyright© Trust Company Limited All rights reserved

TRUST ABSOLUT AUTO（PTY）LTD. 会社概要

会　社　名	TRUST ABSOLUT AUTO (PROPRIETARY) LIMITED
本社所在地	南アフリカ共和国ヨハネスブルグ市
代　表　者	Managing Director 伊藤　和繁 (㈱トラスト　取締役)
設　　立	2005年7月
資　本　金	5,000千ランド
所有割合	㈱トラスト：50.1%
事業内容	自動車ディーラー事業
従業員数	52名（2012年3月31日現在）
店　舗　数	2店舗　プジョーディーラー1店舗 フィアット・アルファロメオディーラー1店舗

PEUGEOT HATFIELD



FIAT & ALFA HELDERBERG



Copyright© Trust Company Limited All rights reserved

SKY ABSOLUT AUTO（PTY）LTD. 会社概要

会　社　名	SKY ABSOLUT AUTO（PROPRIETARY）LIMITED
本社所在地	南アフリカ共和国ヨハネスブルグ市
代　表　者	Managing Director　Jean Pierre Gobel
設　　立	2008年5月
資　本　金	7,500千ランド
所 有 割 合	㈱トラスト：50.1%
事 業 内 容	自動車ディーラー事業
従 業 員 数	85名（2012年3月31日現在）
店　舗　数	3店舗　スズキディーラー3店舗

SUZUKI BRYANSTON



SUZUKI NORTHCLIFF



SUZUKI HELDERBERG



Copyright© Trust Company Limited All rights reserved

この資料の内容には、当社グループ各社の計画、予想、戦略などに関する将来の見通しを含んでおります。
見通しは、現時点で入手可能な情報に基づき、当社グループ各社が判断したものであります。
実際の業績は、さまざまな要因によりこれらの見通しは異なる可能性があります。

お問合せ先

情報開示担当者：　取締役管理部長　長谷川克彦
　　ＩＲ担当　吉田智哉

企業情報：http://www.trust-ltd.co.jp

車輌販売：http://www.japanesevehicles.com

ＴＥＬ：052-219-9058

ＦＡＸ：052-219-9028

Ｅ－ＭＡＩＬ：ir@japanesevehicles.com

Copyright© Trust Company Limited All rights reserved