2012年9月20日

各　位

株式会社　いい生活
代表取締役社長 CEO　中村　清高
（コード番号：3796　東証マザーズ）
問合わせ先：
代表取締役副社長 CFO　塩川　拓行
電話番号：03（5423）7820

2012年8月度　月次概況（速報）に関するお知らせ

2012年8月度の「①月次速報ハイライト（クラウドソリューション事業）」、「②クラウドソリューション事業品目別売上高」、「③クラウドソリューション事業営業利益」および「④クラウドサービス顧客数」の概況を、次の通りご報告いたします。

①月次速報ハイライト（クラウドソリューション事業）

	（単位）	2012年						上期計
		4月	5月	6月	7月	8月	9月	（4～9月）
売上高	百万円	147	150	149	148	163		758
売上原価	百万円	44	49	44	43	52		232
粗利益	百万円	103	101	106	106	111		526
粗利益率	－	69.9%	67.3%	70.8%	71.3%	68.0%		69.4%
販管費	百万円	109	118	106	116	111		560
営業利益	百万円	▲6	▲17	▲0	▲10	▲1		▲34
営業利益率	－	▲4.0%	▲11.5%	▲0.1%	▲6.6%	▲0.4%		▲4.5%
クラウドサービス1社あたり平均月額単価	円	97,500	95,600	96,400	96,900	98,900		－

	（単位）	2012年			2013年			下期計	年計
		10月	11月	12月	1月	2月	3月	（10～3月）	（4～3月）
売上高	百万円								758
売上原価	百万円								232
粗利益	百万円								526
粗利益率	－								69.4%
販管費	百万円								560
営業利益	百万円								▲34
営業利益率	－								▲4.5%
クラウドサービス1社あたり平均月額単価	円								－

（注１）本資料の数値については監査法人の監査を受けておりません。
（注２）百万円未満は四捨五入にしております。また、五十万円未満で実績がある場合は「0」で表記しております。
（注３）本資料の数値は、クラウドソリューション事業（株式会社いい生活の個別財務諸表）の数値であり、不動産事業（連結子会社）を含んだ連結財務諸表の数値ではありません。

＜月次概況コメント＞

・2012年8月度の売上高につきましては、約163百万円となりました。当社主力事業であるクラウドサービス（拡販サービス）の月次売上高が引続き順調に推移し、約123百万円となり（前年同月比では約15百万円の増収）、加えて、アドヴァンスト・クラウドサービス（受託開発）の売上高が約12百万円計上されたことから対前月比で約15百万円の増収となりました。

・2012年8月度の費用面につきましては、上述したアドヴァンスト・クラウドサービス（受託開発）の売上高に対応する売上原価が計上されたこと、及びクラウドサービス（拡販サービス）に係る運用コストが若干増加したこと等により、売上原価が前月よりも約10百万円増加いたしました。

②クラウドソリューション事業　品目別売上高

2012 年度

単位：百万円

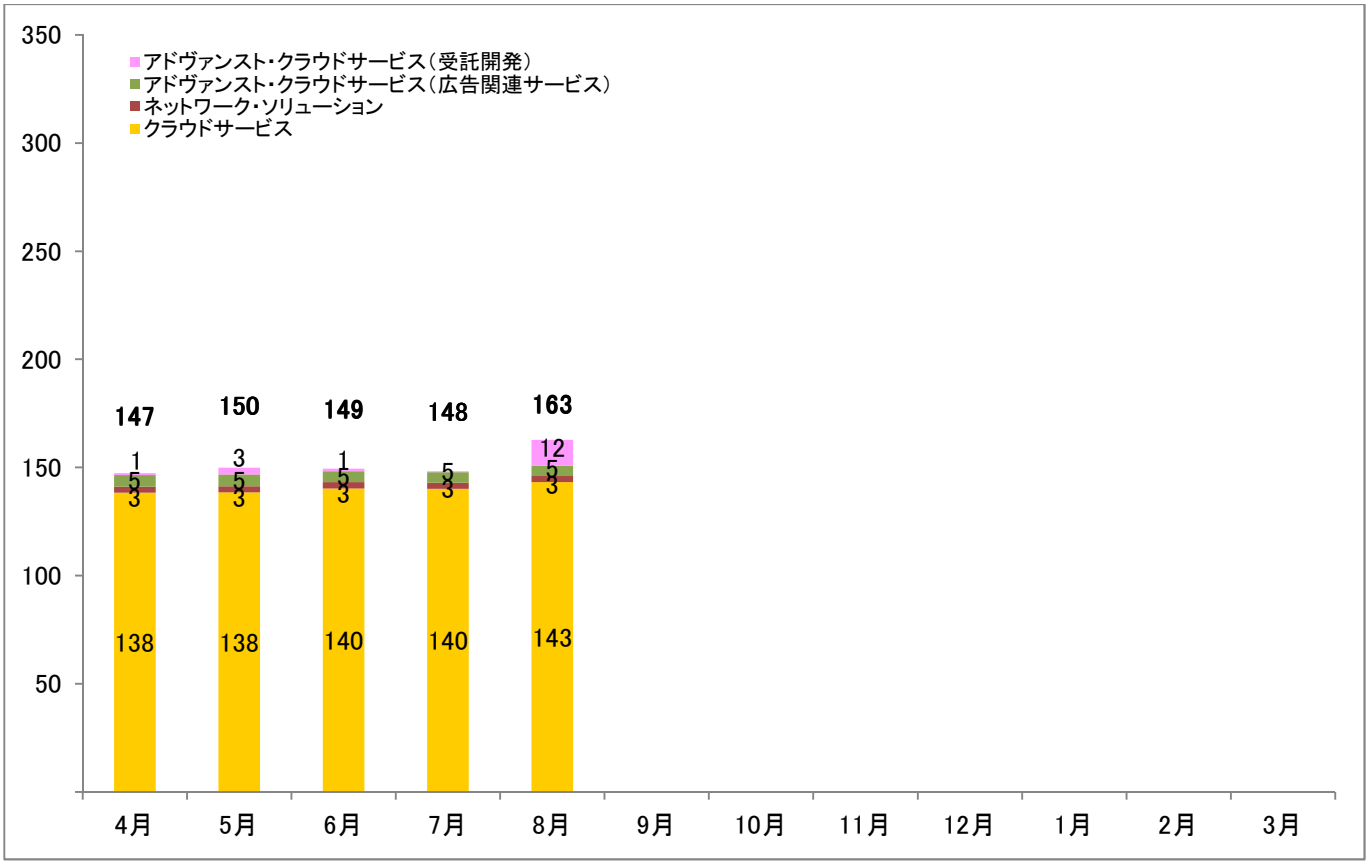

2011 年度

単位：百万円

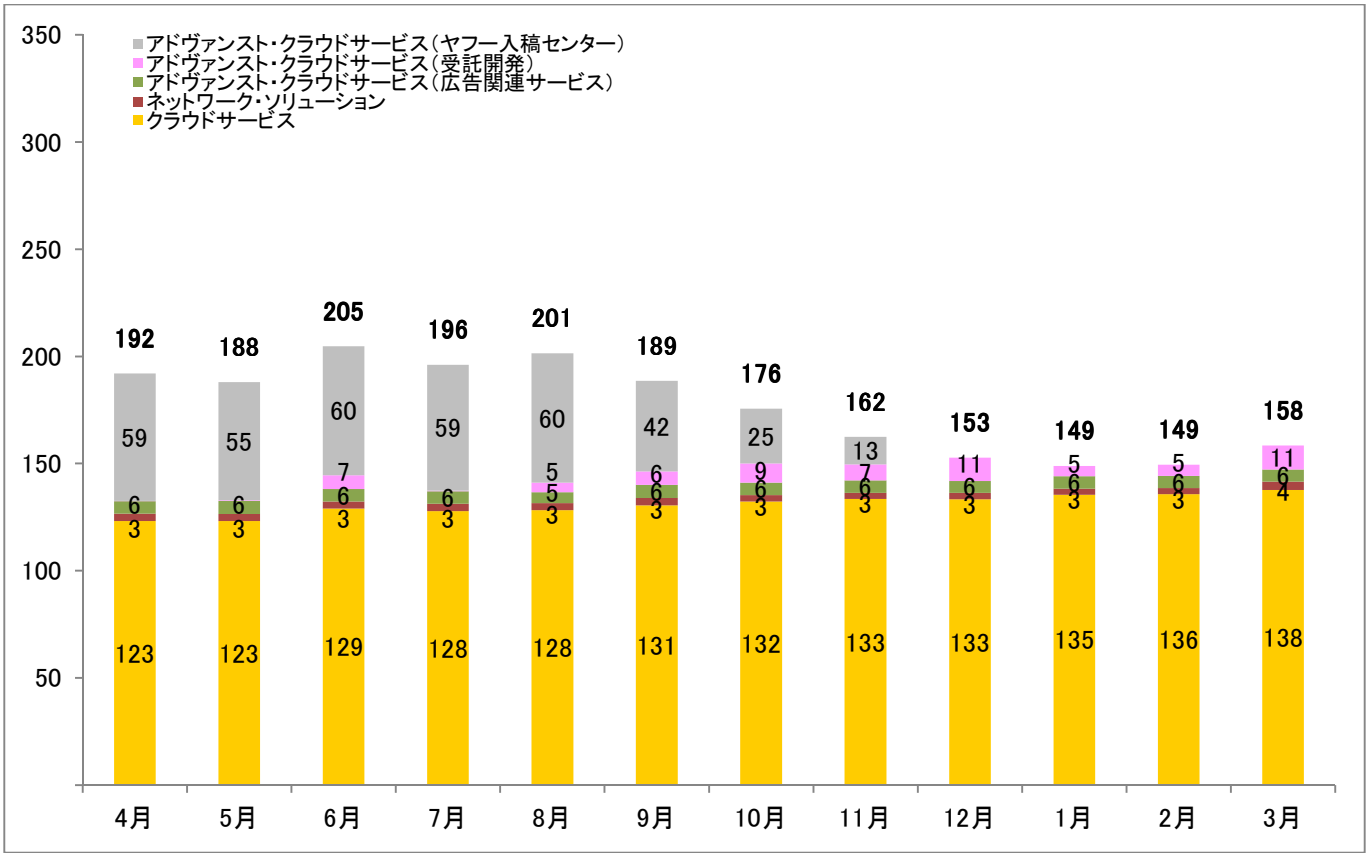

②クラウドソリューション事業　品目別売上高（続き）

単位：百万円

2012 年度	2012 年									2013 年			
	4 月	5 月	6 月	7 月	8 月	9 月	10 月	11 月	12 月	1 月	2 月	3 月	年計
クラウドサービス	138	138	140	140	143								700
拡販サービス ※	122	124	125	125	128								625
初期	4	3	4	4	5								20
月次	119	121	121	121	123								605
拡販サービス以外 ※	16	15	15	15	15								76
ネットワーク・ソリューション	3	3	3	3	3								14
アドヴァンスト・クラウドサービス（広告関連サービス）	5	5	5	5	5								25
アドヴァンスト・クラウドサービス（受託開発）	1	3	1	0	12								17
合計	147	150	149	148	163								758
クラウドサービス 1 社あたり平均月額単価（円）	97,500	95,600	96,400	96,900	98,900								－

単位：百万円

2011 年度	2011 年									2012 年			
	4 月	5 月	6 月	7 月	8 月	9 月	10 月	11 月	12 月	1 月	2 月	3 月	年計
クラウドサービス	123	123	129	128	128	131	132	133	133	135	136	138	1,570
拡販サービス ※	105	105	110	109	111	114	116	117	117	119	119	121	1,362
初期	3	2	3	2	2	3	4	3	3	3	2	3	30
月次	102	103	107	107	109	111	113	114	114	116	117	119	1,331
拡販サービス以外 ※	19	19	19	19	18	17	16	17	16	16	17	16	208
ネットワーク・ソリューション	3	3	3	3	3	3	3	3	3	3	3	4	39
アドヴァンスト・クラウドサービス（広告関連サービス）	6	6	6	6	5	6	6	6	6	6	6	6	69
アドヴァンスト・クラウドサービス（受託開発）	0	0	7	0	5	6	9	7	11	5	5	11	67
小計	133	133	145	137	141	146	150	150	153	149	149	158	1,744
アドヴァンスト・クラウドサービス（ヤフー入稿センター）	59	55	60	59	60	42	25	13	―	―	―	―	374
合計	192	188	205	196	201	189	176	162	153	149	149	158	2,118
クラウドサービス 1 社あたり平均月額単価（円）	92,100	91,300	94,700	95,200	95,400	95,400	96,800	97,800	96,800	97,600	97,100	98,000	－

※拡販サービス・・・・・拡販することを前提とした標準型システム・アプリケーションの月額利用料等。
　拡販サービス以外・・・拡販サービスをベースに、個々の顧客仕様に受託開発したシステム・アプリケーションの月額利用料等。
（注１）本資料の数値については、監査法人の監査を受けておりません。
（注２）百万円未満は、四捨五入しております。また、実績値なしの場合は「－」、五十万円未満で実績がある場合は「0」で表記しております。
（注３）クラウドサービス１社あたり平均月額単価とは、物販等のサービスを除く「当月のクラウドサービス売上高」を「当月のクラウドサービス顧客数（社数）」で除した数値であります。
（注４）本資料の数値はクラウドソリューション事業（株式会社いい生活の個別財務諸表）の数値であり、不動産事業（連結子会社）を含んだ連結財務諸表の数値ではありません。
（注５）アドヴァンスト・クラウドサービスにおけるヤフー入稿センター業務は、2011 年 11 月末をもって終了となっております。

③クラウドソリューション事業　営業利益

2012 年度

単位：百万円

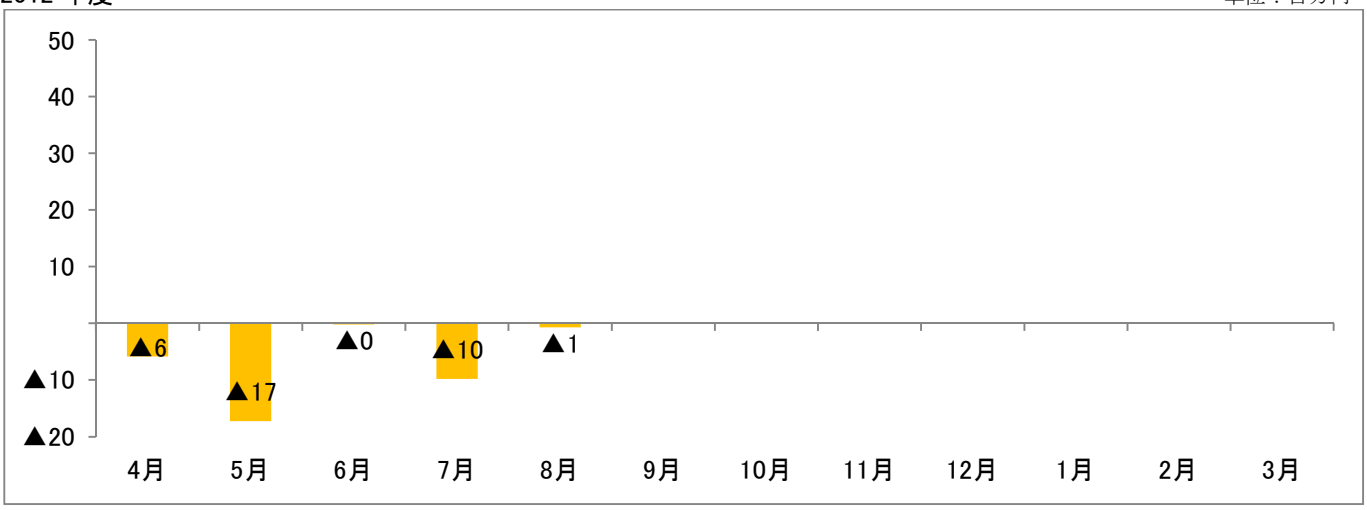

2011 年度

単位：百万円

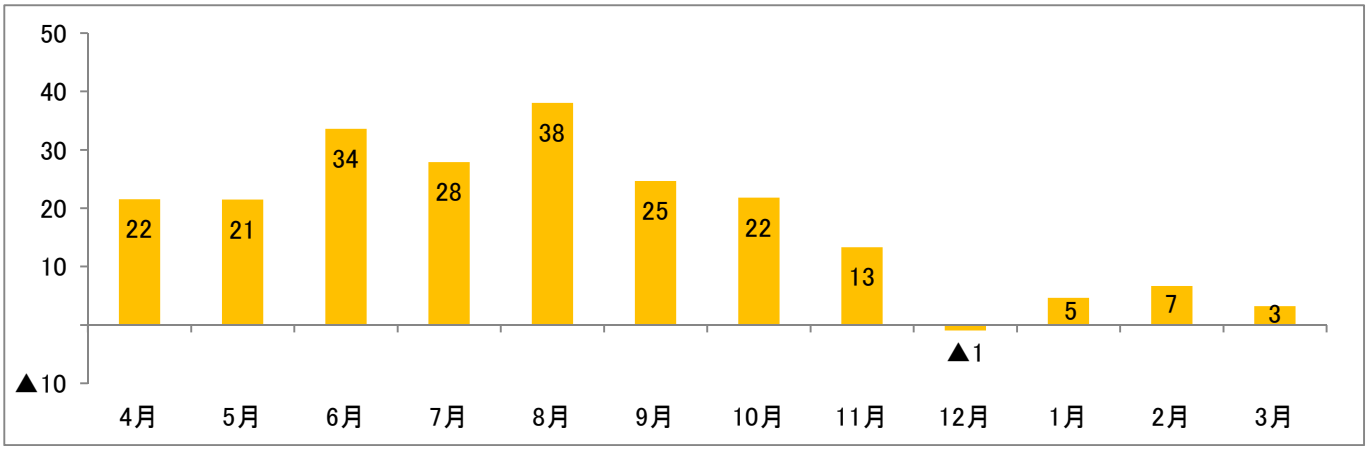

単位：百万円

2012 年度	4 月	5 月	6 月	7 月	8 月	9 月	10 月	11 月	12 月	1 月	2 月	3 月	合計
売上高	147	150	149	148	163								758
総費用(売上原価+販管費)	153	167	150	158	164								792
営業利益	▲6	▲17	▲0	▲10	▲1								▲34
営業利益率	▲4.0%	▲11.5%	▲0.1%	▲6.6%	▲0.4%								▲4.5%

単位：百万円

2011 年度	4 月	5 月	6 月	7 月	8 月	9 月	10 月	11 月	12 月	1 月	2 月	3 月	合計
売上高	192	188	205	196	201	189	176	162	153	149	149	158	2, 118
総費用(売上原価+販管費)	170	167	171	168	163	164	154	149	154	144	143	155	1, 902
営業利益	22	21	34	28	38	25	22	13	▲1	5	7	3	216
営業利益率	11.2%	11.4%	16.4%	14.2%	18.9%	13.1%	12.4%	8.2%	▲0.6%	3.1%	4.5%	2.0%	10.2%

（注１）本資料の数値については、監査法人の監査を受けておりません。
（注２）百万円未満は、四捨五入しております。また、五十万円未満で実績がある場合は「0」で表記しております。
（注３）本資料の数値は、クラウドソリューション事業（株式会社いい生活の個別財務諸表）の数値であり、不動産事業（連結子会社）を含んだ連結財務諸表の数値ではありません。

④クラウドサービス顧客数

単位：社数

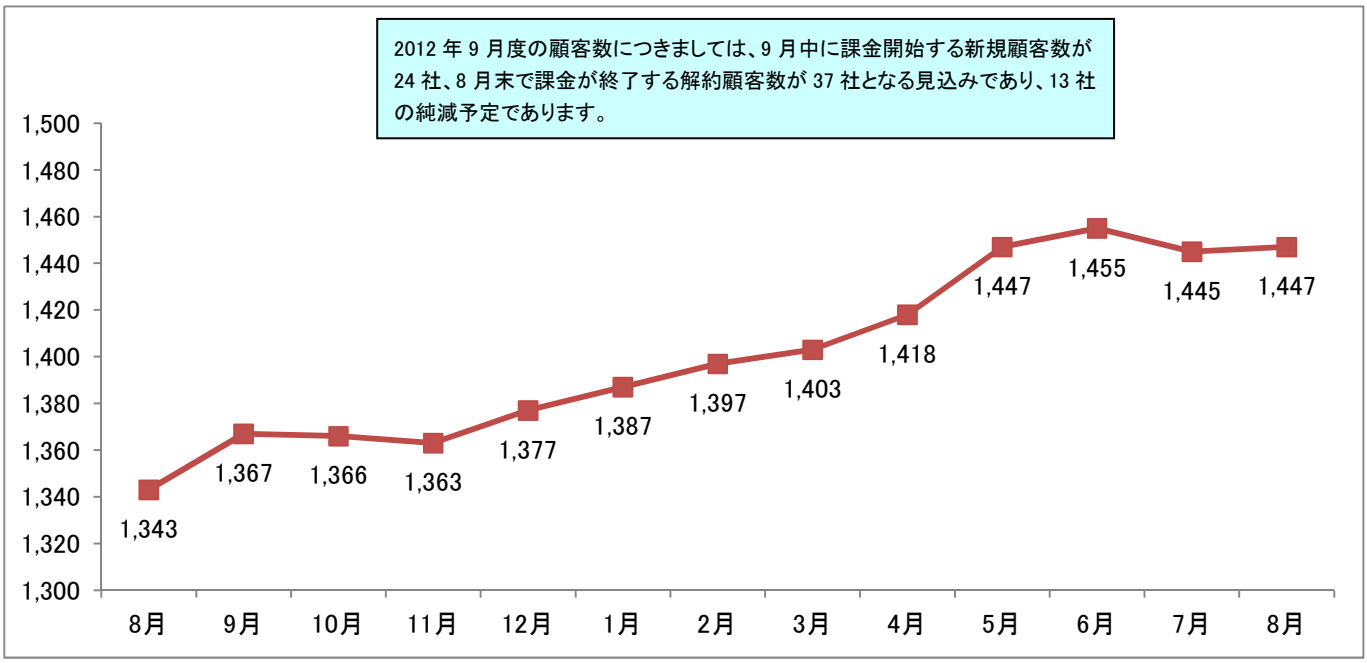

（注１）顧客数は、当該月に課金実績のあったお客様の件数です。
（注２）物販等のクラウドサービスは除いております。
（注３）月次概況（速報）発表時点の翌月顧客数は、月次概況（速報）発表後より月末までの間に変動が生じる可能性があります。

単位：社数

		2011 年					2012 年							
		8 月	9 月	10 月	11 月	12 月	1 月	2 月	3 月	4 月	5 月	6 月	7 月	8 月
社数	課金開始数	26	42	28	19	29	36	30	24	46	44	22	25	23
	解約数	18	29	22	15	26	20	18	31	15	14	35	21	37
	解約率	1.34%	2.12%	1.61%	1.10%	1.89%	1.44%	1.29%	2.21%	1.06%	0.97%	2.41%	1.45%	2.56%
	計	1,343	1,367	1,366	1,363	1,377	1,387	1,397	1,403	1,418	1,447	1,455	1,445	1,447

（注１）課金開始数は、当月中に最初の課金を開始した件数です。
（注２）解約数は、当月中に全サービスを解約した件数です。
（解約となる顧客は、月末解約となる為（つまり、当月中は課金されている）、翌月の件数にてマイナスされます。）
（注３）解約率は、当月の解約数を当月の課金数で除した数値です。

次回の月次概況（速報）に関するお知らせは、2012 年 10 月中旬頃に開示する予定です。

以上