平成24年12月期

第2四半期決算説明会

平成24年8月28日

大倉工業株式会社

当社の概況

社　　名	大倉工業株式会社 Okura Industrial Co.,Ltd.
本社所在地	香川県丸亀市中津町1515番地
代 表 者	代表取締役社長　高濱　和則
設　　立	昭和22年7月11日
資 本 金	86億1千9百万円
発行済株式数	62,074,351株
従 業 員 数	2,032名（連結子会社13社含む）

［平成24年6月末現在］

目　次

Ⅰ. 第2四半期決算の概要

Ⅱ. 通期の業績予想

Ⅰ. 第2四半期決算の概要

上期業績予想の修正（H24.5.14）

2月発表の予想から

売上高10億円・営業利益4億円下方修正

建材事業部門

・JIS認証取消しにより下方修正

新規材料事業部門

・スマートフォン、タブレット端末向け光学フィルムが順調に推移し、上方修正

合成樹脂事業・その他の事業

・修正せず

上期業績予想の修正

修正予想セグメント別　売上高

（億円）

	H24.2発表	H24.5発表	増減額
合成樹脂事業	250	250	0
新規材料事業	95	100	5
建　材　事　業	45	30	▲15
その他の事業	25	25	0
合　　計	415	405	▲10

上期業績予想の修正

修正予想セグメント別　営業利益

（億円）

	H24.2発表	H24.5発表	増減額
合成樹脂事業	17.0	17.0	0.0
新規材料事業	2.5	5.0	2.5
建　材　事　業	▲3.0	▲9.5	▲6.5
その他の事業	1.0	1.0	0.0
消去又は全社	▲8.0	▲8.0	0.0
合　　計	9.5	5.5	▲4.0

第2四半期連結累計期間

売 上 高（億円）

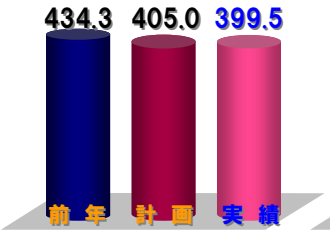

前 年 比　▲8.0%
計 画 比　▲1.4%

営業利益（億円）



前 年 比　▲37.7%
計 画 比　+70.7%

※計画とは、H24.5月公表数値

第2四半期連結累計期間

経常利益（億円）

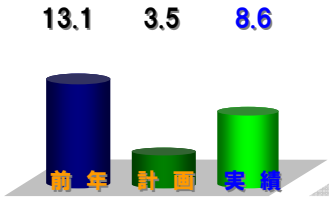

前 年 比　▲34.7%
計 画 比　+145.7%

四半期純利益（億円）



前 年 比　▲61.4%

特別損失等　第2四半期連結累計期間

	経常利益	8.6 億円
【特別損失】	固定資産除売却損	0.2 億円
	有価証券評価損	0.3 億円
【税金等】	法人税等	1.5 億円
	法人税等調整額	0.7 億円
	四半期純利益	5.8 億円

セグメント別の概要

合成樹脂事業セグメント　第2四半期連結累計期間

売 上 高（億円）

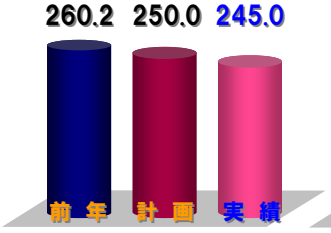

前 年 比　▲5.9%
計 画 比　▲2.0%

営業利益（億円）

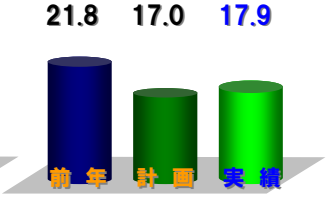

前 年 比　▲18.0%
計 画 比　+5.5%

産業資材用フィルムは中・高級TVの需要減により、ラミネートフィルムは競争激化により販売数量が減少

新規材料事業セグメント　第2四半期連結累計期間

売 上 高（億円）

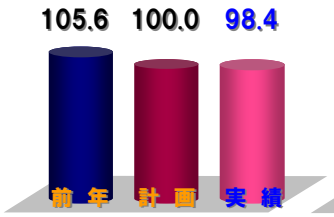

前 年 比　▲6.8%
計 画 比　▲1.5%

営業利益（億円）

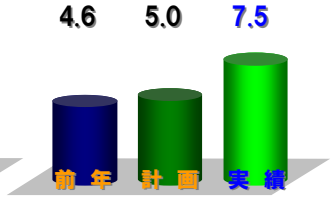

前 年 比　+62.5%
計 画 比　+50.6%

プロジェクター関連の加工業務は減少するもスマートフォン・タブレット端末向け光学フィルムの販売数量が順調に推移

建材事業セグメント　第2四半期連結累計期間

売 上 高（億円）

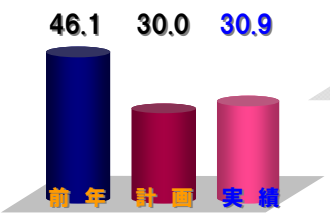

前 年 比　▲32.9%
計 画 比　+3.3%

営業利益（億円）

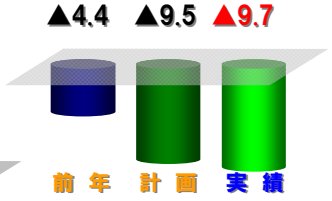

パーティクルボードの販売数量が、3月以降大幅に減少

その他事業セグメント　第2四半期連結累計期間

売 上 高（億円）

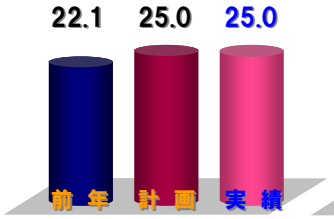

前 年 比　+12.8%
計 画 比　+0.2%

営業利益（億円）

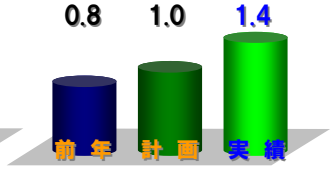

前 年 比　+59.3%
計 画 比　+41.0%

プレカット事業・住宅事業で売上高が増加。

キャッシュ・フロー

連結キャッシュ・フロー計算書

（億円）

	H23年上期	H24年上期
現金及び現金同等物期首残高	75.5	77.4
営業活動によるキャッシュ・フロー	40.6	47.6
投資活動によるキャッシュ・フロー	▲14.9	▲27.5
財務活動によるキャッシュ・フロー	▲25.6	▲28.0
現金及び現金同等物期末残高	75.4	69.7

営業キャッシュ・フローはサイト短縮の効果もあり好調

実質借入金残高（連結）

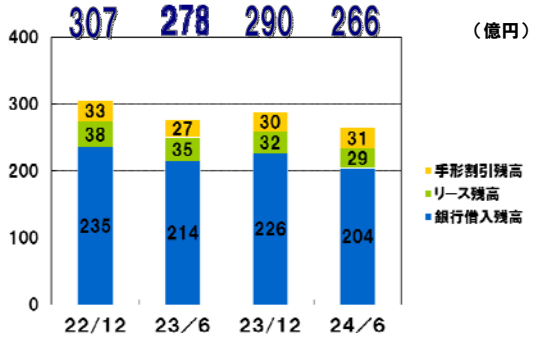

実質借入金は着実に減少。

連結減価償却費及び設備投資(工事ベース)

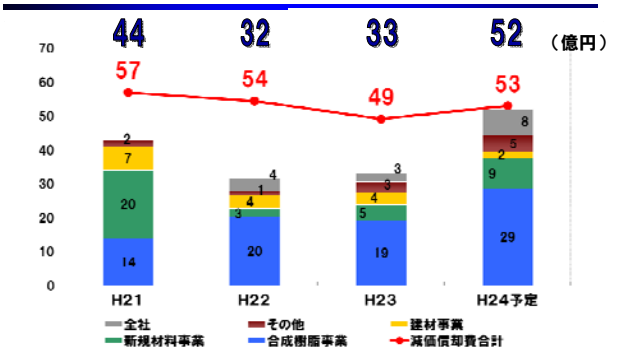

設備投資は、原則、減価償却の範囲内に。

II. 通期の業績予想

平成24年度通期業績予想

マクロ見通し

日本経済は長引く円高や欧州債務問題の再燃、中国をはじめとする新興国等の成長率鈍化などの要因により、先行き不透明な経済環境が続く。

売上高・営業利益

建材の落込み分をカバーできず、減収減益の予想。

平成24年度通期業績予想

(億円)

	H23実績	H24計画 (H24.5発表)	H24予想 (H24.7修正)
売上高	857	835	835
営業利益	24.3	15.5	20.0
経常利益	21.0	12.0	17.0
当期純利益	15.5	1.0	9.0

通期業績予想セグメント別 売上高

(億円)

	H23実績	H24計画 (H24.5発表)	H24予想 (H24.7修正)
合成樹脂事業	511	520	520
新規材料事業	201	210	210
建材事業	96	55	55
その他の事業	48	50	50
合計	857	835	835

通期業績予想セグメント別 営業利益

(億円)

	H23実績	H24計画 (H24.5発表)	H24予想 (H24.7修正)
合成樹脂事業	37.8	36.0	37.0
新規材料事業	8.4	10.0	13.5
建材事業	▲8.5	▲16.5	▲16.5
その他の事業	2.7	3.0	3.0
消去又は全社	▲16.1	▲17.0	▲17.0
合計	24.3	15.5	20.0

業績予想・事業計画に関する注意事項

本資料に掲載されている業績予想・事業計画は、当社が現時点で入手可能な情報及び種々の前提に基づき作成したものであり、実際の業績等の結果は、今後生ずる様々な要因によって、予想・計画とは異なる場合がございます。