iSiD
IT Solution Innovator

2013年3月期 第2四半期
決算説明会

2012年11月2日
株式会社電通国際情報サービス

AGENDA

iSiD
IT Solution Innovator

第1部　2013年3月期第2四半期決算概況、および通期業績予想

取締役 専務執行役員
上原　伸夫

第2部　上期総括と中期経営計画推進状況

代表取締役社長
釜井　節生

iSiD
IT Solution Innovator

Ⅰ. 2013年3月期第2四半期決算概況、および通期業績予想

取締役 専務執行役員
上原　伸夫

(1) 2013年3月期 第2四半期 連結業績

iSiD
IT Solution Innovator

【前期比】　売上高は＋10.5%の増収。研究開発の拡大等により販管費は増加したものの、増収により吸収し、営業利益は＋65.6%の増益達成。不採算案件は上期中に収束。

【予想比】　売上高は＋7.2%の計画超過。売上総利益率が計画比改善した一方、販管費は計画並みとなったことから、営業利益は＋189.6%の計画超過。

（単位：百万円）

	2013.3期 第2四半期	前期との比較			期初予想（5/11発表）との比較		
		2012.3期 第2四半期	増減額	増減率	予想値	増減額	増減率
売上高	33,867	30,638	+3,229	+10.5%	31,600	+2,267	+7.2%
売上総利益	10,641	9,690	+951	+9.8%	―	―	―
売上総利益率	31.4%	31.6%	▲0.2pts	―	―	―	―
販管費及び一般管理費	9,163	8,797	+366	+4.2%	―	―	―
営業利益	1,477	892	+585	＋65.6%	510	+967	+189.6%
営業利益率	4.4%	2.9%	＋1.5pts	―	1.6%	＋2.8%	―
営業外収益	155	167	▲12	▲7.2%	―	―	―
営業外費用	22	42	▲20	▲47.6%	―	―	―
経常利益	1,609	1,017	＋592	＋58.2%	530	+1,079	+203.6%
特別利益	―	106	▲106	―	―	―	―
特別損失	79	―	＋79	―	―	―	―
四半期純利益	946	716	＋230	＋32.1%	270	+676	+250.4%

(2) 連結営業利益の増減要因(前期比)

iSiD
IT Solution Innovator

売上総利益
主な増減要因
(+951)

・増収効果(+約10億円)

販管費
主な増減要因
(+366)

・研究開発費(+1.3億円)を中心に増加

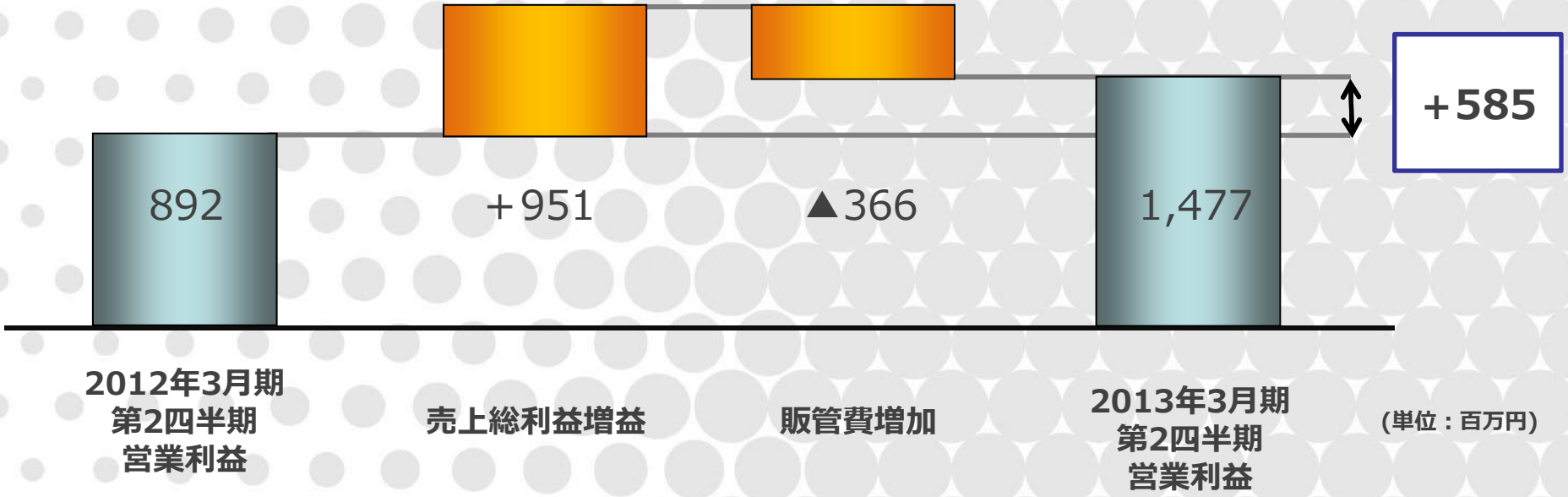

(単位:百万円)

(3) 事業ｾｸﾞﾒﾝﾄ別 連結売上高

iSiD
IT Solution Innovator

【前期比】

金融	ﾒｶﾞﾊﾞﾝｸ/地域金融機関/ﾘｰｽ会社/損保向けの拡大とISIDﾌｪｱﾈｽの新規連結効果。
ﾋﾞｼﾞﾈｽ系	人事管理「POSITIVE」が好調も、会計分野・基幹ｼｽﾃﾑ分野が伸び悩み。
ｴﾝｼﾞﾆｱﾘﾝｸﾞ系	ｺﾝｻﾙﾃｨﾝｸﾞとｿﾌﾄｳｪｱ製品「iQUAVIS」が自動車業界向けを中心に拡大。
ｺﾐｭﾆｹｰｼｮﾝIT	電通の基幹ｼｽﾃﾑ構築ならびに電通との協業ﾋﾞｼﾞﾈｽが拡大。

（単位：百万円）

	2013.3期 第2四半期	前期との比較			期初予想（5/11発表）との比較		
		2012.3期 第2四半期	増減額	増減率	予想値	増減額	増減率
金融ソリューション	9,561	8,801	＋760	+8.6%	8,652	＋909	+10.5%
ｴﾝﾀｰﾌﾟﾗｲｽﾞｿﾘｭｰｼｮﾝ・ビジネス系	6,537	6,679	▲142	▲2.1%	6,713	▲176	▲2.6%
ｴﾝﾀｰﾌﾟﾗｲｽﾞｿﾘｭｰｼｮﾝ・エンジニアリング系	9,583	9,473	＋110	+1.2%	9,331	＋252	+2.7%
コミュニケーションIT	8,184	5,684	＋2,500	+44.0%	6,902	＋1,282	+18.6%
合計	33,867	30,638	＋3,229	+10.5%	31,600	＋2,267	+7.2%

(4) サービス品目別 連結売上高

iSiD
IT Solution Innovator

【前期比】

ｺﾝｻﾙﾃｨﾝｸﾞ	製品開発における構想設計、解析、実験等の分野が自動車業界向けを中心に拡大。
受託ｼｽﾃﾑ開発	ﾒｶﾞﾊﾞﾝｸ/地域金融機関/ﾘｰｽ会社/損保向け、および電通向けが拡大。
ｿﾌﾄｳｪｱ製品	「POSITIVE」「iQUAVIS」が拡大。
ｿﾌﾄｳｪｱ商品	電通ｸﾞﾙｰﾌﾟとの協業分野（SFDC社Salesforceﾗｲｾﾝｽ）が拡大。
ｱｳﾄｿｰｼﾝｸﾞ	ISIDﾌｪｱﾈｽの新規連結効果。
情報機器他	基幹ｼｽﾃﾑ分野における機器販売が伸び悩み。

（単位：百万円）

	2013.3期 第2四半期	前期との比較			期初予想（5/11発表）との比較		
		2012.3期 第2四半期	増減額	増減率	予想	増減額	増減率
コンサルティングサービス	1,278	1,035	+243	+23.5%	1,067	+211	+19.8%
受託システム開発	11,152	9,168	+1,984	+21.6%	9,967	+1,185	+11.9%
ソフトウェア製品	4,011	3,807	+204	+5.4%	3,939	+72	+1.8%
ソフトウェア商品	11,167	10,628	+539	+5.1%	10,821	+346	+3.2%
ｱｳﾄｿｰｼﾝｸﾞ・運用保守ｻｰﾋﾞｽ	3,090	2,752	+338	+12.3%	2,830	+260	+9.2%
情報機器販売・その他	3,166	3,245	▲79	▲2.4%	2,974	+192	+6.5%
合計	33,867	30,638	+3,229	+10.5%	31,600	+2,267	+7.2%

(5) 連結キャッシュ・フロー

iSiD
IT Solution Innovator

（単位：百万円）

	2012年4月～2012年9月	2011年4月～2011年9月	増減
営業活動によるキャッシュ・フロー	2,940	1,798	＋1,142
投資活動によるキャッシュ・フロー	▲1,161	▲451	▲710
財務活動によるキャッシュ・フロー	▲892	▲952	＋60
現金及び現金同等物に係る換算差額	▲71	▲89	＋18
現金及び現金同等物の増減額（▲は減少）	815	304	＋511
現金及び現金同等物の期首残高	10,562	11,417	▲855
現金及び現金同等物の期末残高	11,788(※)	11,722	＋66

(※)連結の範囲の変更に伴う現金及び現金同等物の増加額410百万円を含む

＜今期のトピック＞

■ 営業活動によるキャッシュ・フロー
税金等調整前四半期純利益(1,530百万円)
減価償却費(1,435百万円)
前受金の増加(1,580百万円)
前渡金の増加(▲953百万円)

■ 投資活動によるキャッシュ・フロー
無形固定資産の取得による支出(▲825百万円)
定期預金の預入による支出(▲376百万円)

■ 財務活動によるキャッシュ・フロー
リース債務の返済による支出(▲557百万円)
配当金の支払(▲325百万円)

(6) 連結貸借対照表

iSiD
IT Solution Innovator

（単位：百万円）

	2012年 9月30日	2012年 3月31日	増減	主な増減要因(対前連結会計年度末)
流動資産	35,347	33,716	+1,631	預け金の増加（+1,167百万円） 前渡金の増加（+948百万円） たな卸資産の増加（+339百万円）
固定資産	18,191	18,579	▲388	投資有価証券の減少（▲353百万円）
資産合計	53,538	52,295	+1,243	
流動負債	16,050	15,001	+1,049	前受金の増加（+1,572百万円） 買掛債務の減少（▲609百万円）
固定負債	2,632	3,012	▲380	リース債務の減少（▲229百万円）
負債合計	18,683	18,013	+670	
純資産合計	34,855	34,281	+573	四半期純利益の計上（+946百万円） その他の包括利益累計額の減少（▲324百万円）
負債純資産合計	53,538	52,295	+1,243	

(7) 受注・受注残

iSiD
IT Solution Innovator

（単位：百万円）

事業セグメント別	受注高		受注残高	
	2013.3期 第2四半期	前期比（増減率）	2013.3期 第2四半期	前期比（増減率）
金融ソリューション	8,805	+15.7%	4,346	+52.7%
ｴﾝﾀｰﾌﾟﾗｲｽﾞｿﾘｭｰｼｮﾝ・ﾋﾞｼﾞﾈｽ系	3,141	▲27.4%	1,476	▲26.7%
ｴﾝﾀｰﾌﾟﾗｲｽﾞｿﾘｭｰｼｮﾝ・ｴﾝｼﾞﾆｱﾘﾝｸﾞ系	1,921	+15.7%	493	+33.2%
コミュニケーションIT	7,190	+196.1%	3,399	+914.6%
合計	21,058	+31.4%	9,716	+74.5%

サービス品目別	受注高		受注残高	
	2013.3期 第2四半期	前期比（増減率）	2013.3期 第2四半期	前期比（増減率）
受託システム開発	15,080	+45.4%	7,392	+116.5%
ソフトウェア製品アドオン開発	1,986	+9.1%	1,183	+30.3%
ソフトウェア商品アドオン開発	3,991	+4.1%	1,140	▲8.4%
合計	21,058	+31.4%	9,716	+74.5%

受注・受注残は、当社のｻｰﾋﾞｽ品目のうち、受託ｼｽﾃﾑ開発、ｿﾌﾄｳｪｱ製品/商品のｱﾄﾞｵﾝ開発のみが対象。ｺﾝｻﾙﾃｨﾝｸﾞｻｰﾋﾞｽ、ｿﾌﾄｳｪｱ製品／商品のﾗｲｾﾝｽおよびﾗｲｾﾝｽ保守、ｱｳﾄｿｰｼﾝｸﾞ運用保守ｻｰﾋﾞｽ、情報機器等は含まれておりません。

(8) 2013年3月期 連結業績予想

iSiD
IT Solution Innovator

上期業績は計画対比好調に推移したものの、進行基準による売上の前倒し計上、研究開発費の下期への期ズレ等があることに加え、下期に向けて景気の不透明感が拡大していることから、現時点では通期業績予想の修正を行わない。

（百万円）

	2013.3期 通期業績予想	前期との比較		
		前期実績	増減額	増減率
売上高	67,700	63,869	＋3,831	＋6.0%
営業利益	3,380	2,349	＋1,031	＋43.9%
営業利益率	5.0%	3.7%	＋1.3p	―
経常利益	3,450	2,496	＋954	＋38.2%
当期純利益	2,100	1,516	＋584	＋38.5%

(8) 2013年3月期 連結業績予想

iSiD
IT Solution Innovator

◆事業セグメント別

（単位：百万円）

	2013.3期 業績予想	前期との比較		
		2012.3期 実績	増減額	増減率
金融ソリューション	19,035	17,722	+1,313	+7.4%
エンタープライズ ソリューション・ ビジネス系	14,597	14,063	+534	+3.8%
エンタープライズ ソリューション・ エンジニアリング系	19,852	19,572	+280	+1.4%
コミュニケーションIT	14,214	12,511	+1,703	+13.6%
合計	67,700	63,869	+3,831	+6.0%

◆サービス品目別

（単位：百万円）

	2013.3期 業績予想	前期との比較		
		2012.3期 実績	増減額	増減率
コンサルティング サービス	2,580	2,711	▲131	▲4.8%
受託システム開発	22,189	18,858	+3,331	+17.7%
ソフトウェア製品	9,136	7,965	+1,171	+14.7%
ソフトウェア商品	22,382	22,002	+380	+1.7%
アウトソーシング・ 運用保守サービス	5,862	5,570	+292	+5.2%
情報機器販売・ その他	5,549	6,760	▲1,211	▲17.9%
合計	67,700	63,869	+3,831	+6.0%

II. 上期総括と中期経営計画推進状況

代表取締役社長
釜井　節生

上期総括

iSiD
IT Solution Innovator

2013年3月期 上期業績

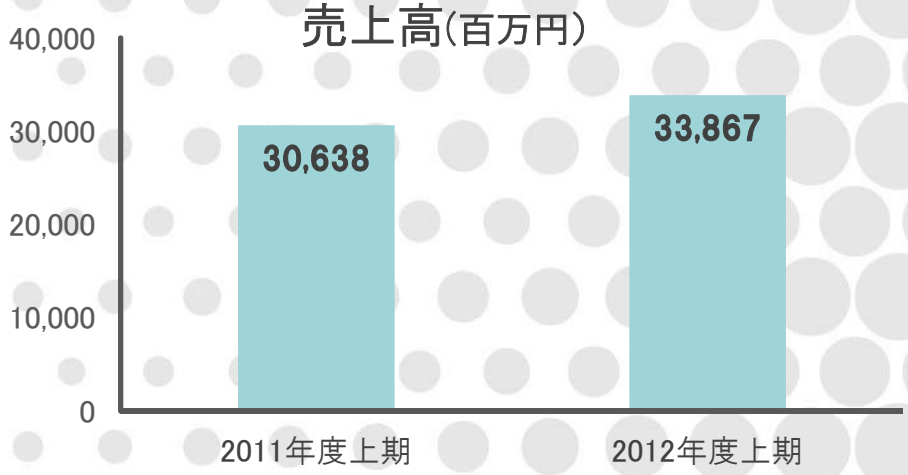

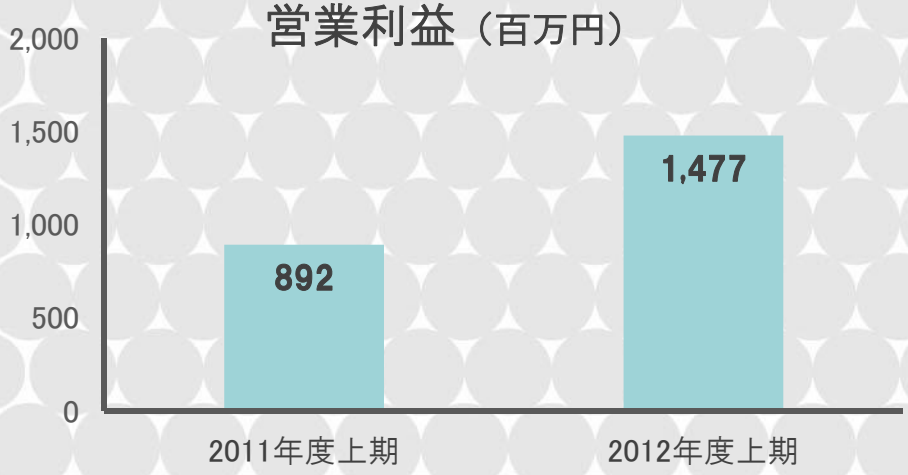

- 金融とｺﾐｭﾆｹｰｼｮﾝITの拡大等により増収増益達成
- 不採算案件は上期中に収束

通期見通し

iSiD
IT Solution Innovator

通期業績予想(億円)

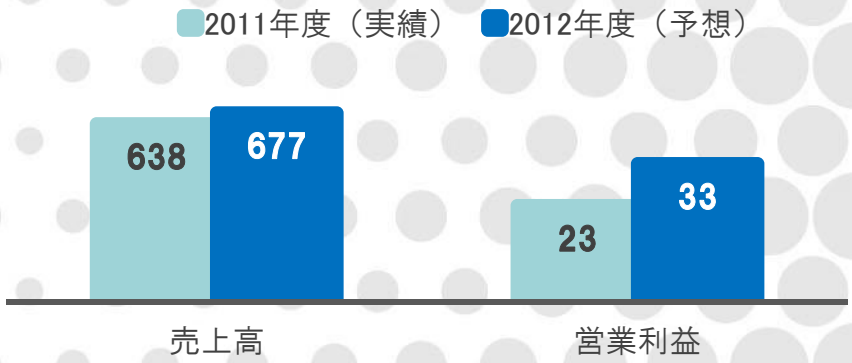

セグメント別通期売上高予想(億円)

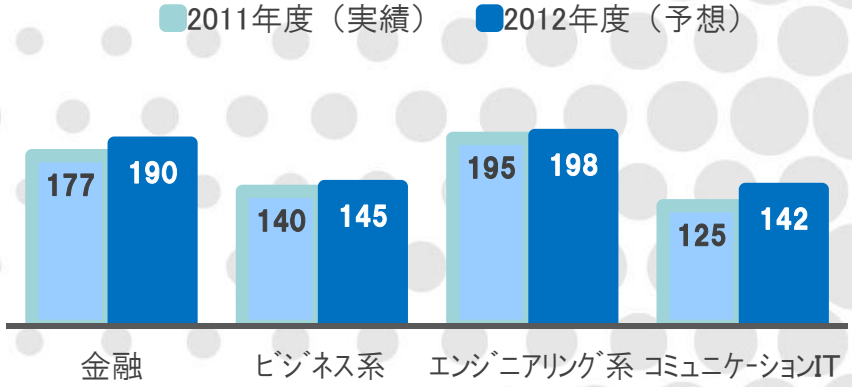

外部環境

- 欧州の債務危機、新興国の景気減速への懸念等から、不透明感は急速に拡大

通期業績見通し

- 通期業績予想は期初計画を維持

中期経営計画(2012.3期～2014.3期)

iSiD
IT Solution Innovator

「ISID Open Innovation 2013～価値協創～」

6つの基本方針

①競争優位分野への集中

各事業ｾｸﾞﾒﾝﾄ、「選択と集中」「顧客ｲﾝｻｲﾄ」「ｸﾞﾛｰﾊﾞﾙ」「ｸﾗｳﾄﾞ」を共通方針として競争優位分野に集中する

- 金融
- ﾋﾞｼﾞﾈｽ系
- ｴﾝｼﾞﾆｱﾘﾝｸﾞ系
- ｺﾐｭﾆｹｰｼｮﾝIT

②電通との協業加速

③先端技術活用による新規ﾋﾞｼﾞﾈｽの開発

④人材力強化

⑤安定収益基盤の拡充

⑥ｺｽﾄ構造改革

中計推進状況＜①競争優位分野への集中＞

iSiD
IT Solution Innovator

金融ソリューション

セグメント売上高（億円）

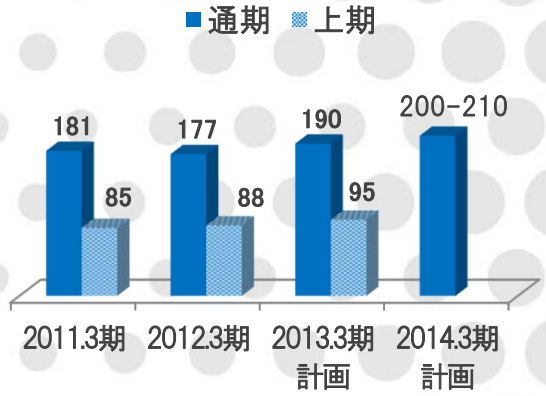

ビジネス系

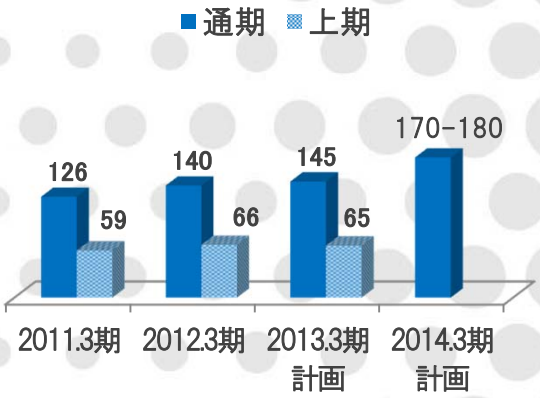

※2013.3期上期数値は実績値

上半期トピックス

- **メガバンク向け**
  - 海外拠点システム、トランザクションバンキングシステムの受注拡大
- **地域金融機関・その他金融機関向け**
  - インターネットバンキング、コールセンターソリューション強化
  - 次世代BANK・R開発継続
  - ネット専業金融機関からの引き合い拡大
- **人事ソリューション**
  - 「POSITIVE」導入実績　累計88企業グループ 503社
  - 「POSITIVE」次バージョン開発継続～FY13上期に市場投入予定
- **会計ソリューション**
  - 「STRAVIS」導入実績　累計426企業グループ
  - 「STRAVIS」次バージョン開発継続～FY13上期に市場投入予定

中計推進状況＜①競争優位分野への集中＞

iSiD
IT Solution Innovator

セグメント売上高（億円）

エンジニアリング系

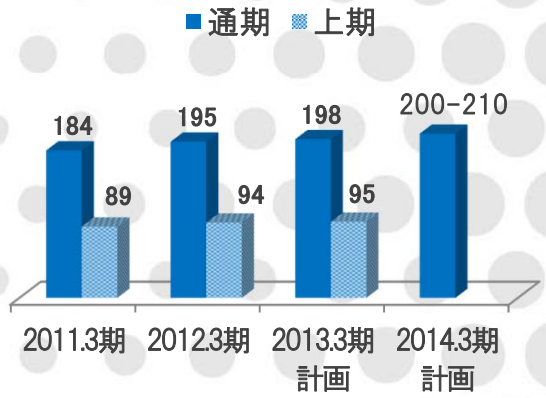

コミュニケーションIT

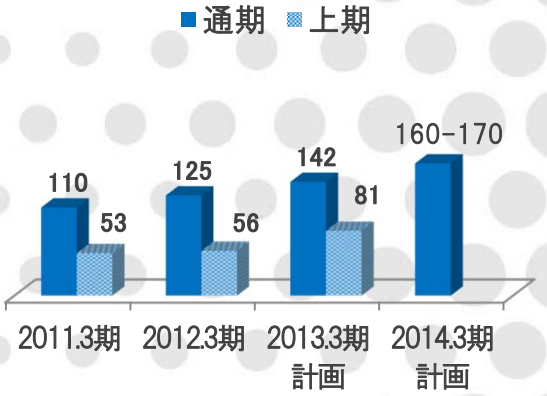

※2013.3期上期数値は実績値

上半期トピックス

- **構想設計ソリューション**
  - コンサルティングとソフトウェア製品「iQUAVIS」の売上拡大
  - ソリューション導入実績累計53社、関連ソフトウェア製品売上前期比198%
- **製品開発ソリューション**
  - 次世代の製品開発手法MBD（Model Based Design）を実現するITプラットフォームを、自動車業界を主たるターゲットに開発中
- **電通グループの基幹システム開発運用**
  - 大型の基幹システム（会計、業務支援、情報系等）構築案件受注
- **電通との協業**
  - 詳細別掲

中計推進状況＜①競争優位分野への集中＞

iSiD
IT Solution Innovator

事業セグメント共通方針　グローバル

売上高（億円）

ｸﾞﾛｰﾊﾞﾙ売上

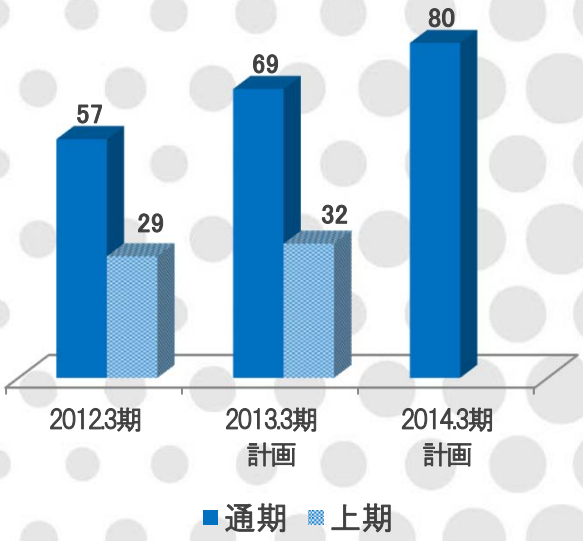

※ 2013.3期上期数値は実績値

上半期トピックス

- **中国・ASEAN市場開拓**
  - 上海現地法人の売上拡大（前期比139%）
  - 台湾拠点設立
  - ASEAN市場開拓～ｲﾝﾄﾞﾈｼｱ、ﾀｲの営業拠点開設検討
- **ｸﾞﾛｰﾊﾞﾙｿﾘｭｰｼｮﾝの拡充**
  - 金融機関のｸﾞﾛｰﾊﾞﾙ化加速を受けｻｰﾋﾞｽ体制強化
    ～ﾆｭｰﾖｰｸ・ﾛﾝﾄﾞﾝ・ｼﾝｶﾞﾎﾟｰﾙ・上海の人員拡充
  - ﾘｰｽ会社海外拠点向けﾊﾟｯｹｰｼﾞ売上拡大（前期比179%）
- **その他**
  - 国際的金融ｲﾍﾞﾝﾄ「Sibos」出展
    ～ﾄﾗﾝｻﾞｸｼｮﾝﾊﾞﾝｷﾝｸﾞｼｽﾃﾑ、BANK・R中国版など、
    ISIDｸﾞﾙｰﾌﾟのｹｰﾊﾟﾋﾞﾘﾃｨを世界の金融機関にｱﾋﾟｰﾙ

中計推進状況＜①競争優位分野への集中＞

iSiD
IT Solution Innovator

事業セグメント共通方針　クラウド

売上高（億円）

ｸﾗｳﾄﾞ売上

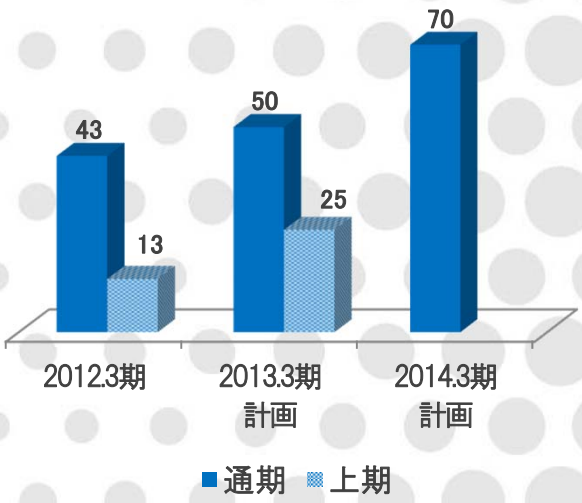

※ 2013.3期上期数値は実績値

上半期トピックス

- **ｸﾗｳﾄﾞSI**
  - SFDC社「Force.com」、Amazon Web Services（AWS）を活用したSI拡大
  - 金融情報ｼｽﾃﾑｾﾝﾀｰ（FISC）に対応する「金融機関向けAWS対応ｾｷｭﾘﾃｨﾘﾌｧﾚﾝｽ」を作成し一部無償公開
    ～金融機関のﾊﾟﾌﾞﾘｯｸｸﾗｳﾄﾞ活用を促進
- **SaaS**
  - 「SAP」、「POSITIVE」、「STRAVIS」のｸﾗｳﾄﾞ版引き合い拡大
  - 米国発ｱｲﾃﾞｱﾏﾈｼﾞﾒﾝﾄSNSの「Spigit」引き合い拡大
  - 製薬業界向け治験業務支援ｸﾗｳﾄﾞｻｰﾋﾞｽ開発、下期販売開始
    ～京浜地区医療特区のNPO法人に参画し、ﾍﾙｽｹｱ領域ﾋﾞｼﾞﾈｽへの本格参入を目論む
- **PaaS/IaaS**
  - 電通協業の基盤となるﾌﾟﾗｯﾄﾌｫｰﾑ「iPLAss」市場投入
  - 独自IaaSｻｰﾋﾞｽ「CLOUDiS」を活用したｲﾝﾀｰﾈｯﾄﾊﾞﾝｷﾝｸﾞ、ｲﾝﾀｰﾈｯﾄ投信ｻｰﾋﾞｽの売上拡大

中計推進状況＜②電通との協業加速＞

電通との協業

売上高（億円）

電通協業系売上

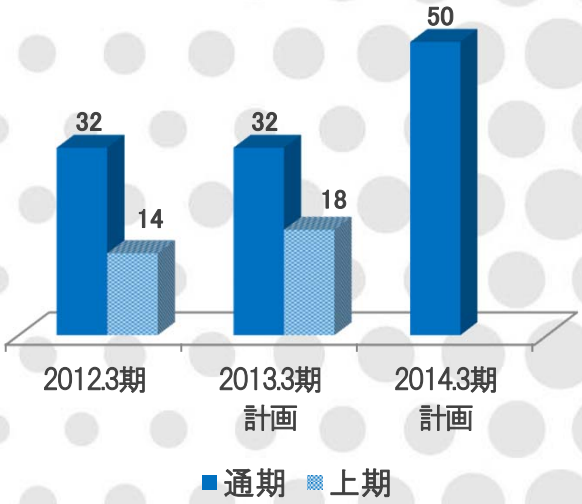

※ 2013.3期上期数値は実績値

上半期トピックス

- **SIｿﾘｭｰｼｮﾝ**
  - SFDC社の「Force.com」を活用したｸﾗｳﾄﾞ上のｱｼﾞｬｲﾙ開発が公共向けや企業のCRM領域等で売上拡大
- **ﾌﾟﾗｯﾄﾌｫｰﾑｿﾘｭｰｼｮﾝ**
  - 電通協業の基盤となるﾌﾟﾗｯﾄﾌｫｰﾑ「iPLAss」市場投入
    ～通販や電子雑誌流通ﾌﾟﾗｯﾄﾌｫｰﾑなどに導入実績拡大
  - ｲﾉﾗﾎﾞ発案件：街を活性化させるｺﾋﾞｷﾀｽﾌﾟﾗｯﾄﾌｫｰﾑ市場投入
- **ﾋﾞｯｸﾞﾃﾞｰﾀ/BIｿﾘｭｰｼｮﾝ**
  - 電通が目指すMarketing Intelligenceﾋﾞｼﾞﾈｽへの連携
    ～CRM構築等の共同提案推進
- **協業領域の拡大**
  - ｲﾝﾀｰﾈｯﾄ投資信託ｻｰﾋﾞｽ強化（電通、ISIDﾌｪｱﾈｽとの協業）
  - 金融機関のｳｪﾌﾞｻｲﾄ戦略ｺﾝｻﾙﾃｨﾝｸﾞｻｰﾋﾞｽ開始
    （電通ｲｰﾏｰｹﾃｨﾝｸﾞﾜﾝとの協業）

中計推進状況＜③先端技術活用による新規ﾋﾞｼﾞﾈｽの開発＞

iSiD
IT Solution Innovator

上半期トピックス

オープンイノベーション研究所

イノラボ
オープンイノベーション研究所
OPEN INNOVATION LAB.

Koozyt



イノラボ コネクティング スタジオ

- **先端技術を活用した取り組み**
  - 位置測位技術、センサー技術、スマートフォン、ビッグデータなどの技術を軸に、各種実証実験を推進

- **屋内位置測位技術、スマートフォン、ビッグデータの活用により街の魅力を高める新規ビジネスを立ち上げ**
  - 購買履歴や行動特性等を踏まえて街と人との最適なコミュニケーションを実現する世界初のユビキタスプラットフォームを事業化
  - 第一弾として、2013年3月竣工予定のうめきた先行開発区域プロジェクト「グランフロント大阪」向けに導入予定

研究開発活動

iSiD
IT Solution Innovator

積極的な研究開発活動の推進

研究開発費の推移(億円)

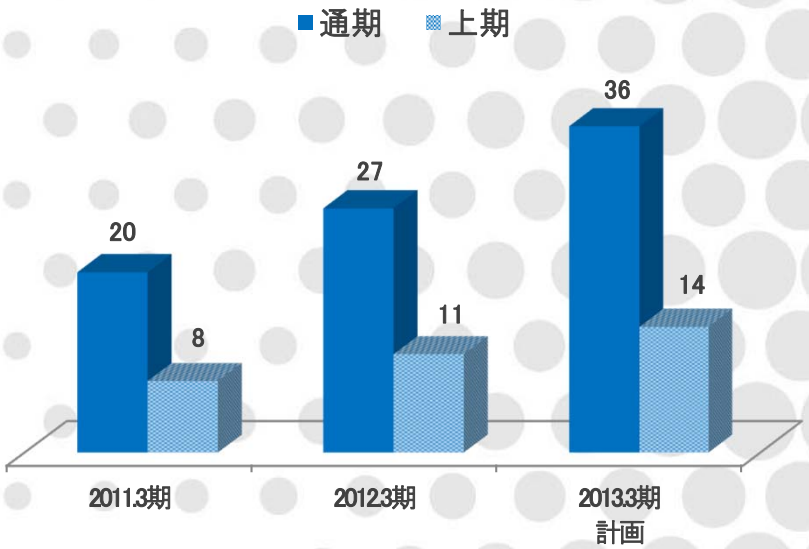

※ 研究開発費は経費性と資産性の合算
※ 2013.3期上期数値は実績値

- **上期の主な研究開発活動**
  - 街を活性化させるﾕﾋﾞｷﾀｽﾌﾟﾗｯﾄﾌｫｰﾑの開発
  - 「BANK･R信用ﾘｽｸﾓｼﾞｭｰﾙ」中国対応
  - 次世代BANK･R開発
  - 「POSITIVE」「STRAVIS」次ﾊﾞｰｼﾞｮﾝ開発
  - 「iQUAVIS」強化
  - 「iPLAss」強化
  - 「CLOUDiS」強化
  - その他新規ｿﾘｭｰｼｮﾝの研究開発

- **ｼﾘｺﾝﾊﾞﾚｰにおける先端ｿﾘｭｰｼｮﾝの調査研究推進**

中期経営計画　業績目標

iSiD
IT Solution Innovator

2014年3月期

売上高	800億円	営業利益率	7%
営業利益	55億円	ROE	8%

売上高（億円）

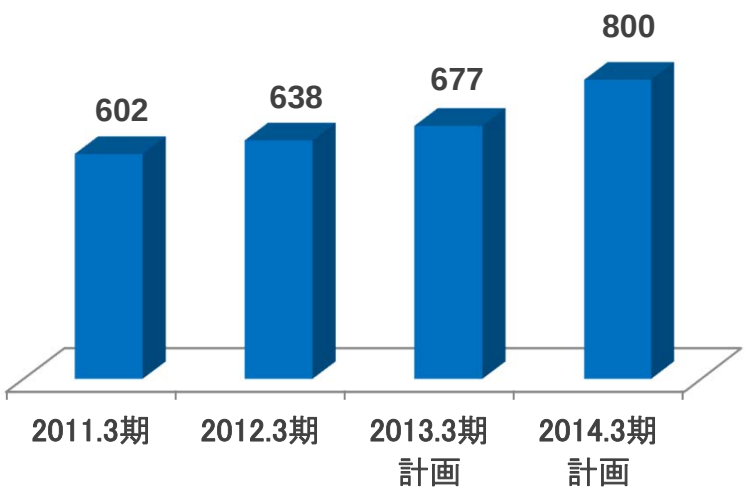

営業利益（億円）

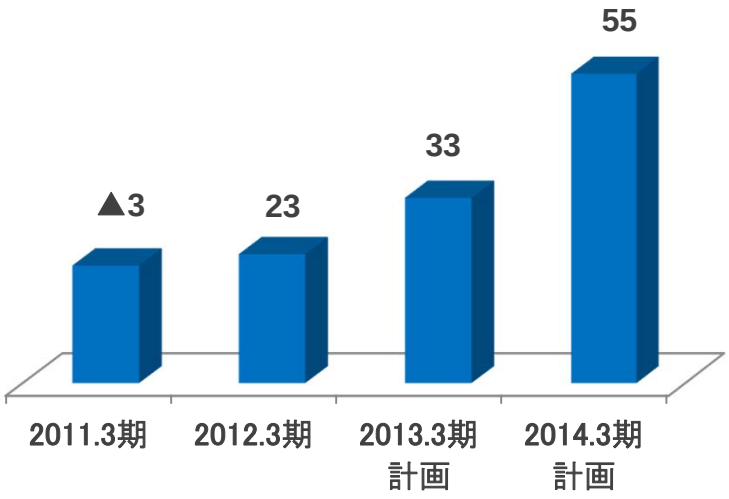

主要プレスリリース ＜2012年5月～2012年10月＞

iSiD
IT Solution Innovator

金融ソリューションセグメント	
6/11	佐賀銀行のネット投信に電通グループのトータルサービスを提供
6/11	金融機関向け投信ネット販売支援サービスを拡充
6/22	地域金融機関などと「中小企業の経営実態把握手法の構築」を目的とした共同研究会を開催、報告書を公表
6/29	常陽銀行のコールセンターシステムを刷新
6/29	宮崎太陽銀行の営業支援システムを構築
9/10	SCSK、ISID、NRI 3社共同で「金融機関向け『Amazon Web Services』対応セキュリティリファレンス」を作成
10/10	国際金融会議「Sibos」に出展　～アジア圏の金融機関向けグローバル・ビジネスを強化～
10/19	ISIDと電通イーマーケティングワン、地域金融機関の ネットチャネル強化に向けたウェブサイト戦略コンサルティングサービスを開始
エンタープライズソリューション・ビジネス系セグメント	
5/9	連結会計クラウド「STRAVIS on CLOUDiS」をアマゾン　ウェブ　サービス上で提供
6/13	連結会計ソリューション「STRAVIS」の管理連結機能を強化
7/26	統合人事パッケージ「POSITIVE」「STAFFBRAIN」の就業管理機能を強化
7/31	アマゾン ウェブ サービス®上でのSAP®ソリューション構築サービスを拡大
8/31	VTホールディングスの連結会計システムをAmazon Web Servicesクラウドで構築
9/14	多摩信用金庫の次期人事給与システムを受注
エンタープライズソリューション・エンジニアリング系セグメント	
6/19	JTフォーマットに完全準拠した3Dビューワー「R-3D」を提供開始
7/10	製造業向けクラウドPLMサービス「PLEXUS」のメニュー拡充
10/23	実物大3次元映像によるバーチャルリアリティ検証システムの提供開始
コミュニケーションＩＴセグメント	
5/9	ISIDと電通、マーケティング・プラットフォームサービス「iPLAss」の提供を開始
8/7	JPメディアダイレクトの通販・EC支援事業向けシステムを構築
10/2	街のITプラットフォーム事業に本格参入
クラウド・オープンイノベーション研究所・他	
7/2	東京大学とISID が共同で「世界価値観調査2010」日本データをiPad 分析アプリにて無償公開
7/4	スマホで香りを伝える実験イベントを開催
9/13	BIOHAZARD CAFE & GRILL S.T.A.R.S.と共同で位置連動スマホアプリを用いた実験イベントを開催
9/26	クラウド事業者向け内部統制コンサルティングサービスを開始
10/31	台北に拠点設立