# 2012年10月期 第2四半期決算説明資料

## 2012年6月14日(木)
## 株式会社オハラ（証券コード：5218）


- 本資料は情報の提供を目的としており、本資料による何らかの行動を勧誘するものではありません。本資料（計画を含む）は、現時点で入手可能な信頼できる情報に基づいて当社が作成したものでありますが、リスクや不確実性を含んでおり、当社はその正確性・完全性に関する責任を負いません。
- ご利用に際しては、ご自身の判断にてお願いします。本資料に記載されている見通しや目標数値等に全面的に依存して投資判断を下すことによって生じ得るいかなる損失に関しても、当社は責任を負いません。
- この資料の著作権は株式会社オハラに帰属します。いかなる理由によっても、当社に許可無く資料を複製・配布することを禁じます。

# 目　次

株式会社 オハラ


◆ 2012年10月期
第2四半期決算の概況　P03～09

◆ 2012年10月期
通期業績見通し　P10～16

◆ 参考資料　P18




Copyright© 2012 OHARA INC. All Rights Reserved.

# 2012年10月期 第2四半期決算の概況

# 業績のポイント

株式会社 オハラ

<外部環境>

- デジタルカメラ市場はタイ洪水の影響から早期に生産回復
- レアアース原料価格は緩やかに下落
- HDD市場はタイ洪水の影響から順次生産回復
- 液晶露光装置市場は低迷が続く

<当社業績>

- 光学ガラスの売上は底堅く推移し、
  損益は原料払出し単価が高止まりする中、
  一部製品の販売価格改定を実施
- HD用ガラス基板材は、需要が改善
- 特殊ガラスは液晶露光装置向け不調、石英ガラスは堅調

Copyright© 2012 OHARA INC. All Rights Reserved.

# 業績サマリー

株式会社 オハラ

（単位：百万円、％）

| | 11/10期 上期 | 12/10期 上期 | 増減 |
|---|---|---|---|
| **売上高** | **13,061** | **15,121** | **2,060** |
| | | | 15.8% |
| **売上総利益** | **2,895** | **3,738** | **842** |
| [売上総利益率] | 22.2% | 24.7% | 29.1% |
| **営業利益** | **196** | **906** | **709** |
| [営業利益率] | 1.5% | 6.0% | 361.2% |
| **経常利益** | **317** | **1,333** | **1,016** |
| [経常利益率] | 2.4% | 8.8% | 320.3% |
| **純利益** | **202** | **972** | **769** |
| [純利益率] | 1.6% | 6.4% | 379.2% |
| 為替レート | | | |
| 円／1USD | 82.75 | 79.15 | 期中平均 |
| 円／1EUR | 113.51 | 104.52 | |

<売上高四半期推移>

（単位：百万円）

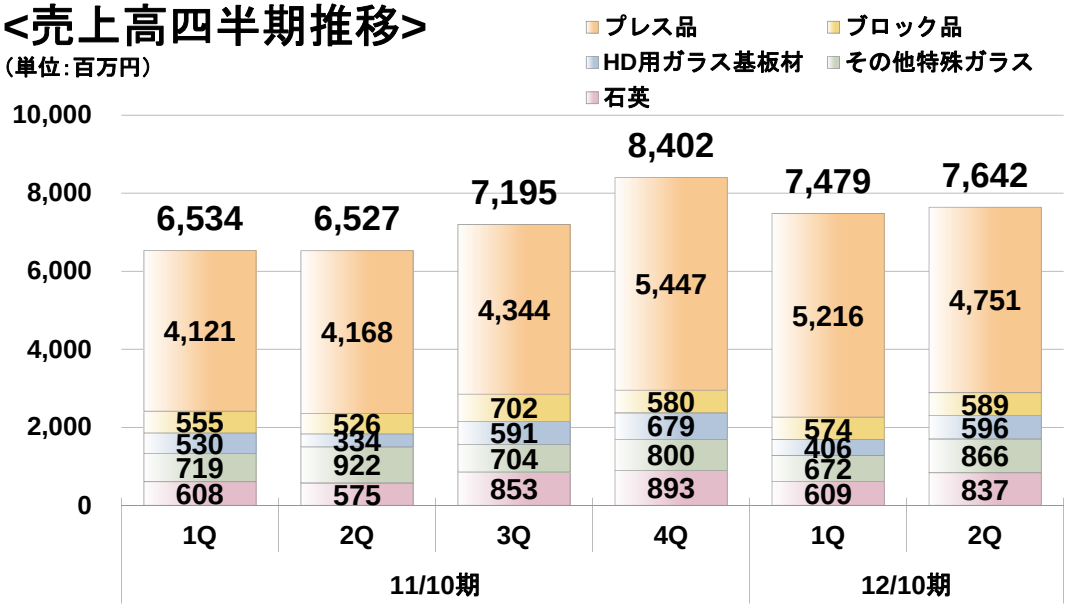


<営業利益四半期推移>

※当期よりセグメント利益の算定方法を変更
過年度は遡及修正値

（単位：百万円）

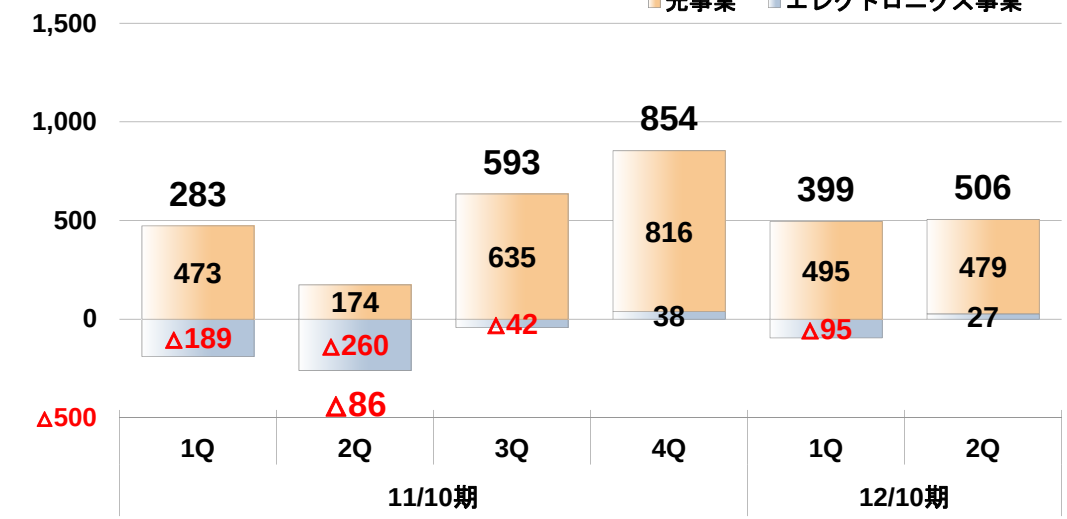


Copyright© 2012 OHARA INC. All Rights Reserved.

# 営業損益増減要因

株式会社 オハラ

## 上期営業損益　906百万円（前年同期比361.2%増）

（単位：百万円）

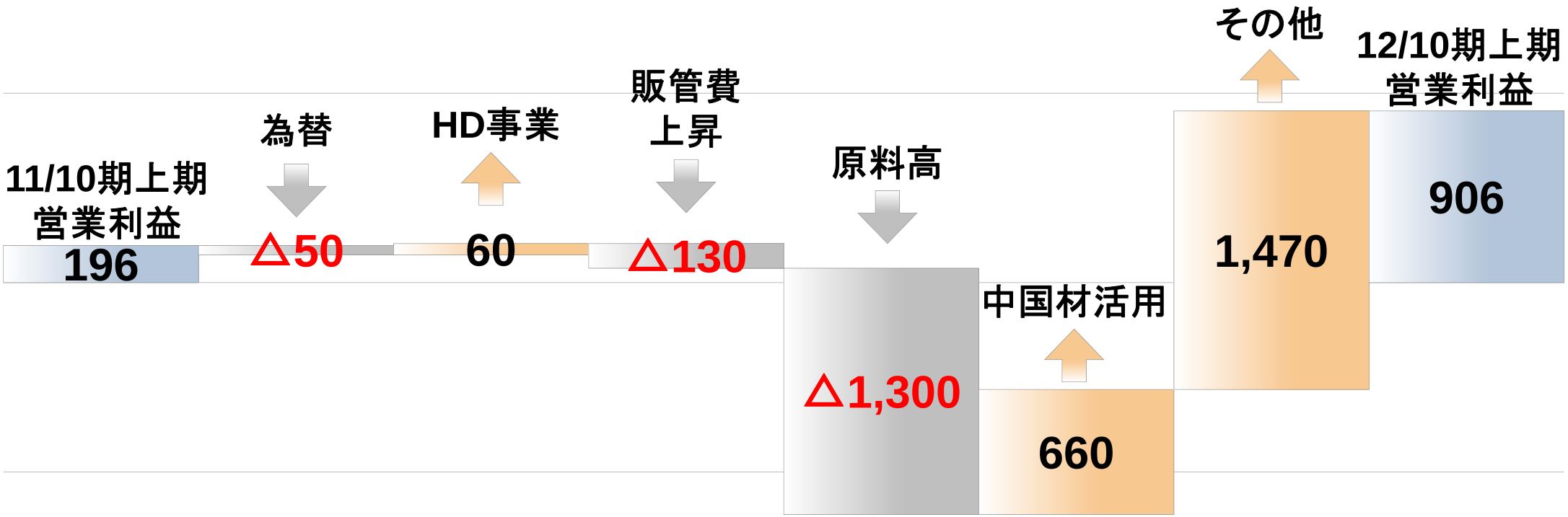


Copyright© 2012 OHARA INC. All Rights Reserved.

# 光事業

株式会社 オハラ

## <上期対比>

（単位：百万円）

※当期よりセグメント利益の
算定方法を変更
過年度は遡及修正値

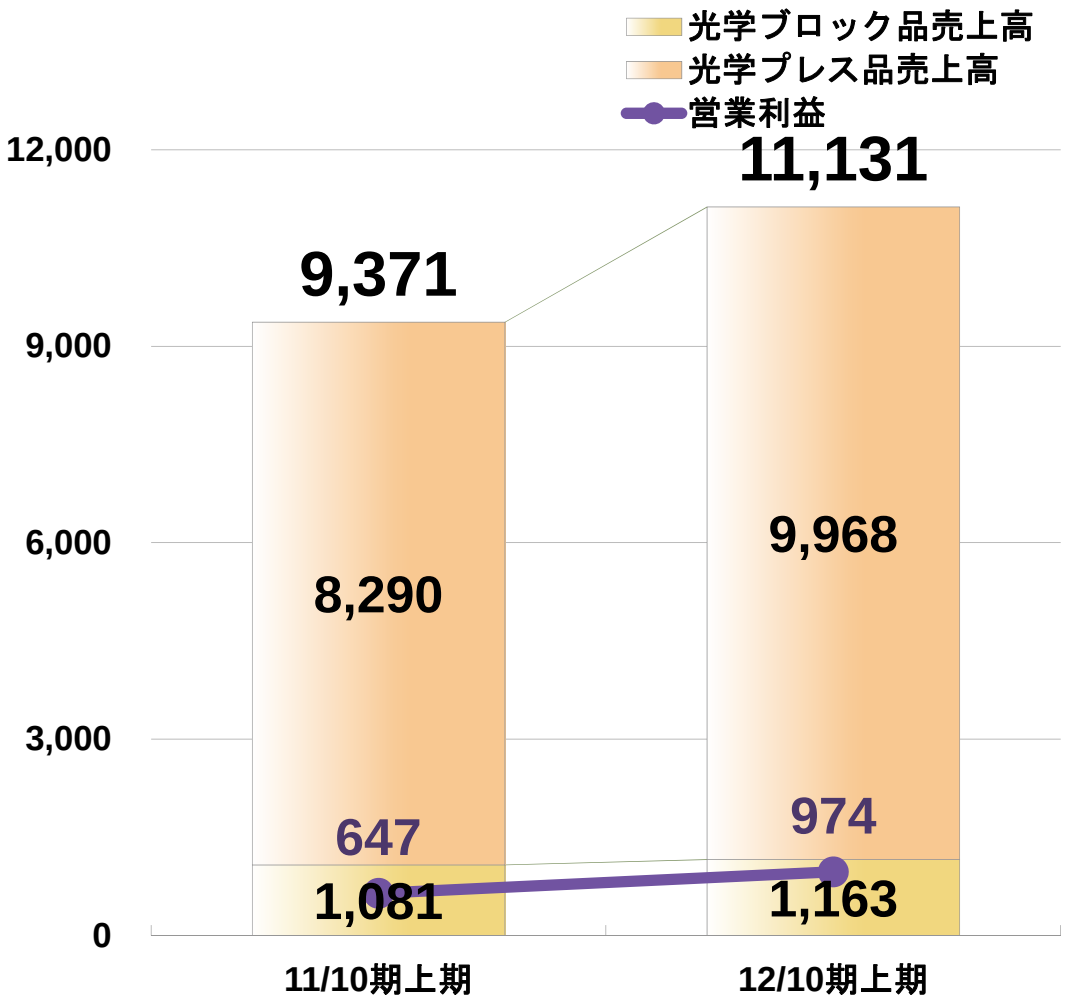


## <四半期推移>

（単位：百万円）

※当期よりセグメント利益の
算定方法を変更
過年度は遡及修正値

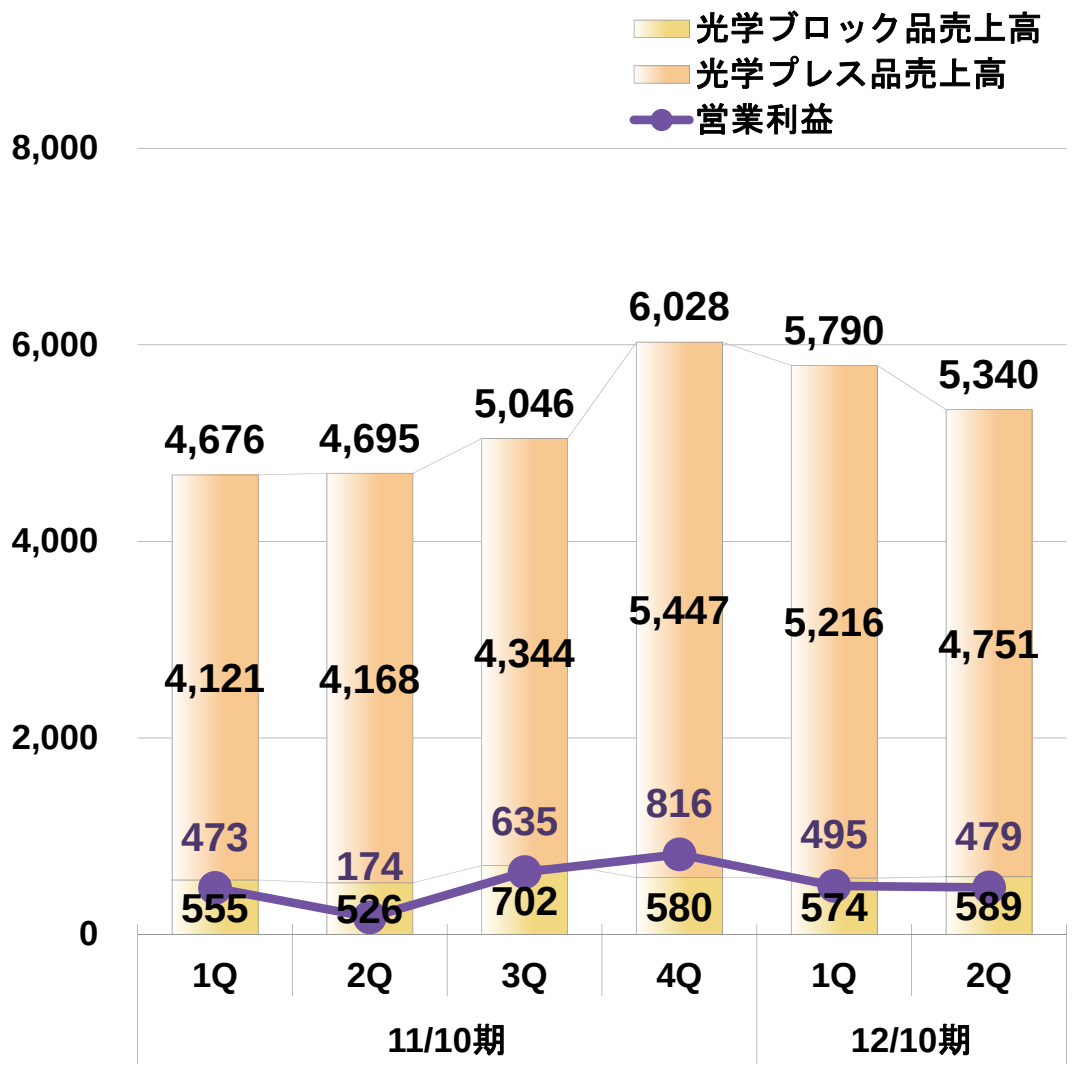


Copyright© 2012 OHARA INC. All Rights Reserved.

# エレクトロニクス事業

株式会社 オハラ

## <上期対比>

（単位：百万円）

※当期よりセグメント利益の算定方法を変更
過年度は遡及修正値

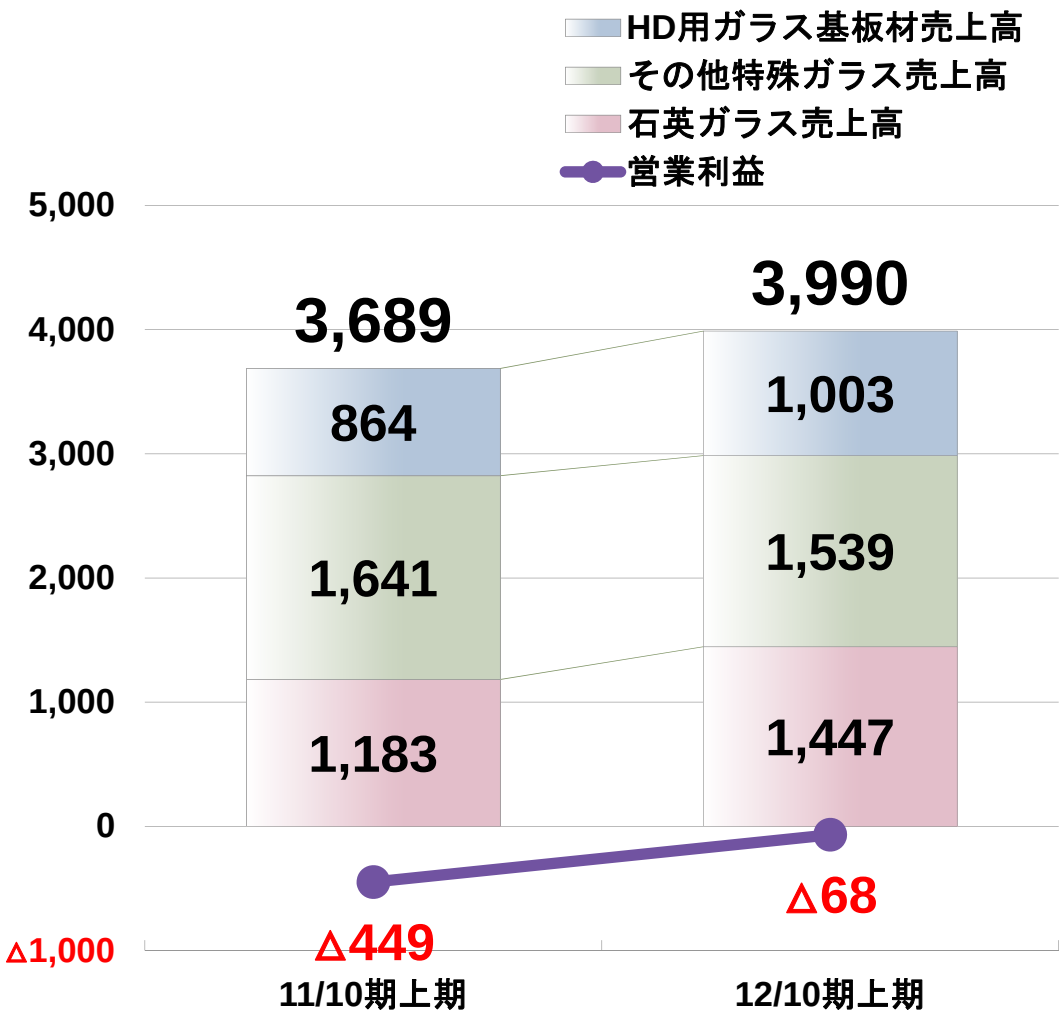


## <四半期推移>

（単位：百万円）

※当期よりセグメント利益の算定方法を変更
過年度は遡及修正値

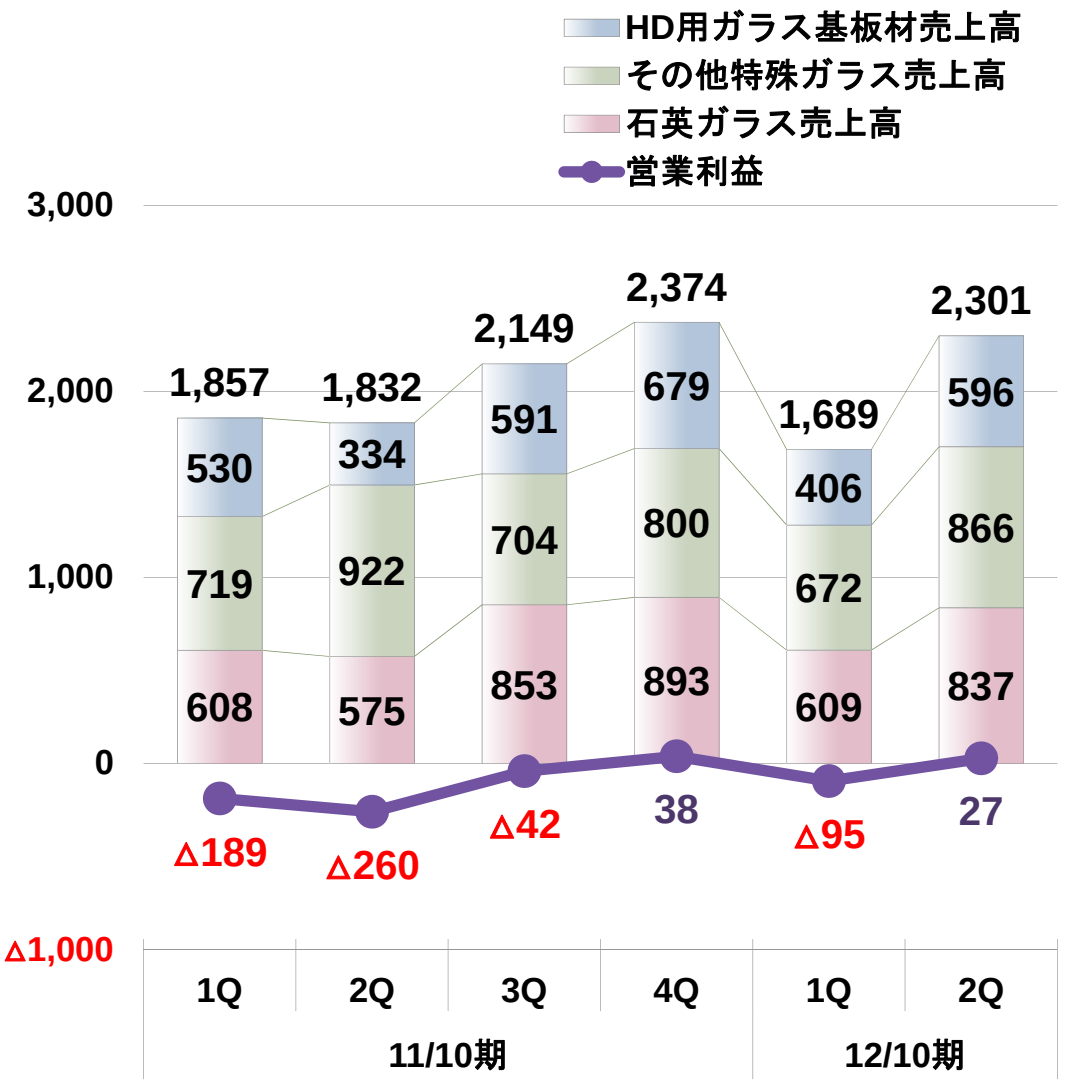




Copyright© 2012 OHARA INC. All Rights Reserved.

# キャッシュ・フロー

株式会社 オハラ




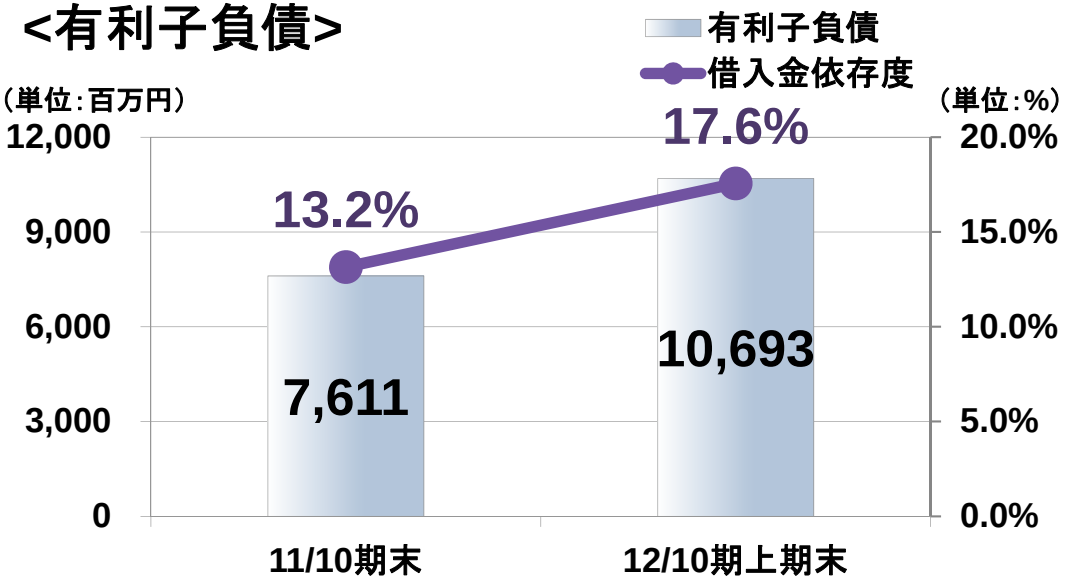


(単位:百万円)

| 営業CF増減主要因 (前期は64) | |
|---|---|
| 税金等調整前純利益 | 1,456 |
| 減価償却費 | 1,014 |
| 売上債権の増減額(△は増加) | 605 |
| たな卸資産の増減額(△は増加) | △847 |
| 法人税等の支払額 | △348 |
| **投資CF増減主要因 (前期は△1,524)** | |
| 有形固定資産の取得 | △735 |
| 関係会社出資金の払込 | △602 |
| **財務CF増減主要因 (前期は△28)** | |
| 借入金の増減額 | 3,082 |
| 配当金支払額 | △485 |

Copyright© 2012 OHARA INC. All Rights Reserved.

# 2012年10月期 通期業績見通し

# 見通しサマリー（期初予想据え置き）

株式会社 オハラ

（単位：百万円、%）

| | 11/10期実績 | 12/10期予想 | 増減 |
|---|---|---|---|
| **売上高** | **28,659** | **32,600** | **3,941** |
| | | | 13.7% |
| **売上総利益** | **7,197** | **8,100** | **903** |
| [売上総利益率] | 25.1% | 24.8% | 12.5% |
| **営業利益** | **1,644** | **2,100** | **456** |
| [営業利益率] | 5.7% | 6.4% | 27.7% |
| **経常利益** | **1,624** | **2,100** | **476** |
| [経常利益率] | 5.7% | 6.4% | 29.3% |
| **純利益** | **866** | **1,100** | **234** |
| [純利益率] | 3.0% | 3.4% | 27.0% |
| 為替レート | | | |
| 円／1USD | 81.25 | 77.00 | 期中平均 |
| 円／1EUR | 114.42 | 105.00 | |
| **通期配当**（円） | **20.00** | **20.00** | |

Copyright© 2012 OHARA INC. All Rights Reserved.

# 光事業見通しのポイント

株式会社 オハラ

<外部環境>

◆ 一眼レフ市場は順調に拡大、
前年比約15%の成長と予想

◆ レアアース原料価格は下落傾向に一服感、
今後も価格動向の注視が必要

<当社状況>

◆ 光学ガラスの需要は期末に向け堅調に推移

◆ たな卸資産の圧縮を進めながら、
グローバル生産体制の確立を目指す



Copyright© 2012 OHARA INC. All Rights Reserved.

# 光事業見通し

株式会社 オハラ

## <通期対比>

（単位：百万円）

※当期よりセグメント利益の
算定方法を変更
過年度は遡及修正値

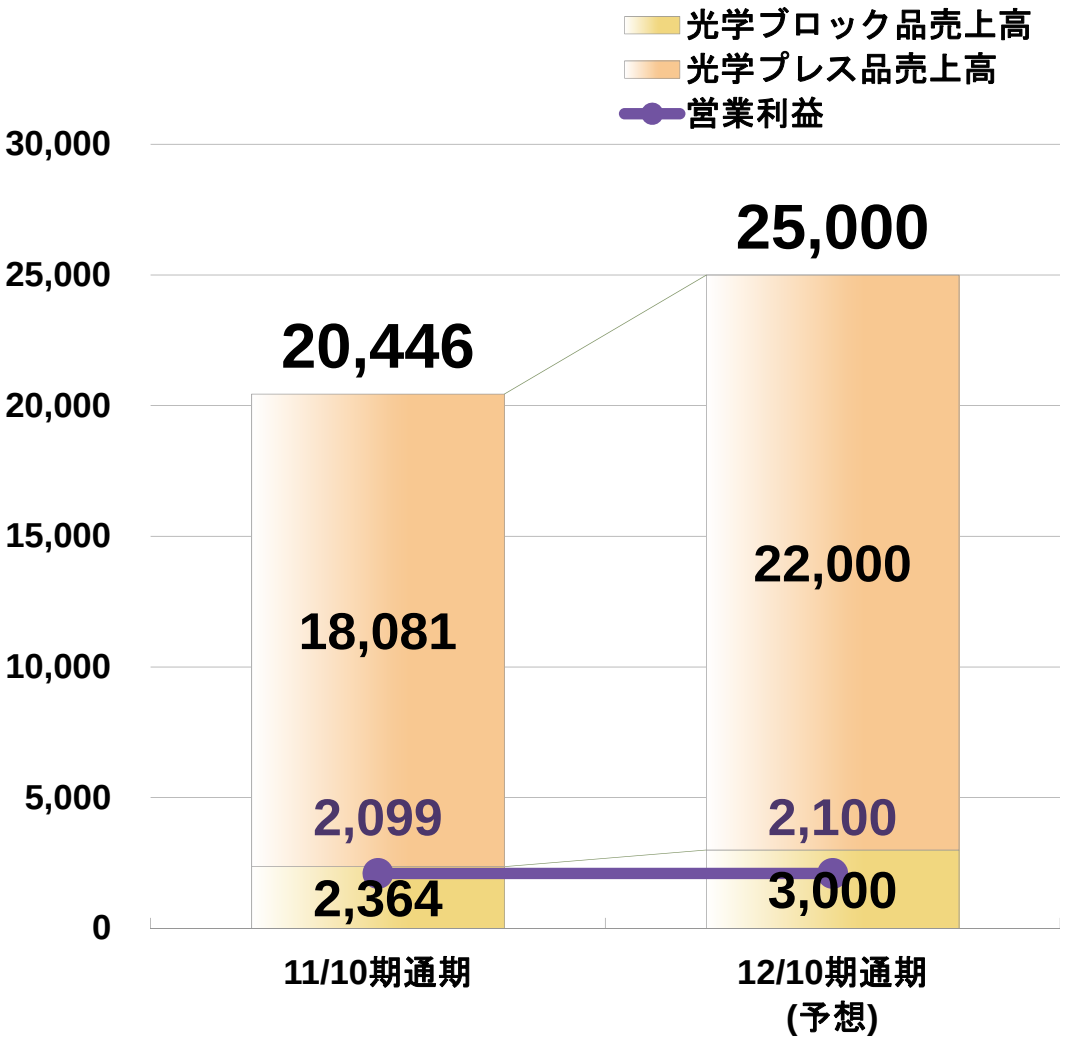


## <半期推移>

（単位：百万円）

※当期よりセグメント利益の
算定方法を変更
過年度は遡及修正値

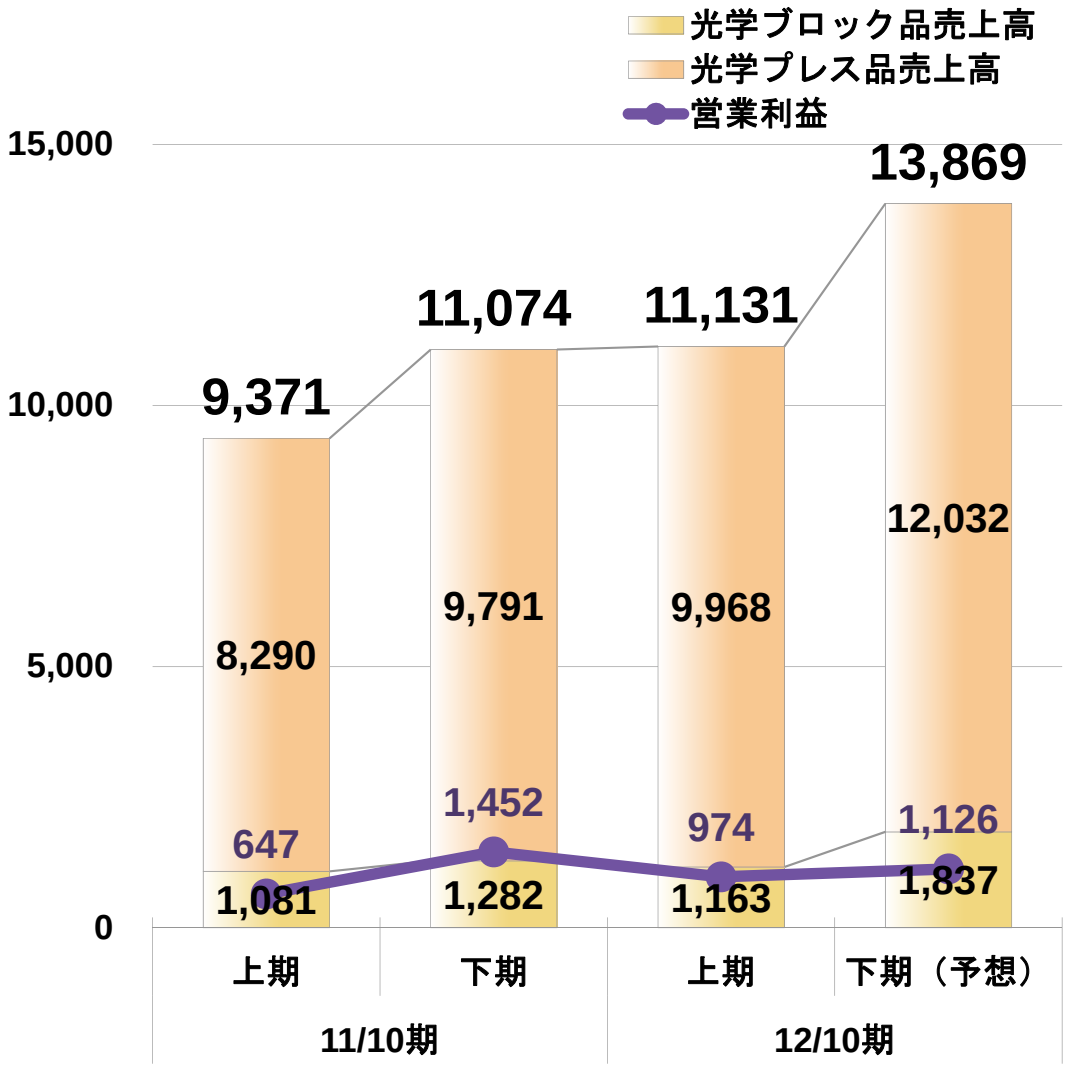




Copyright© 2012 OHARA INC. All Rights Reserved.

# エレクトロニクス事業見通しのポイント

株式会社 オハラ

<外部環境>

- HDD市場はタイ洪水の被害から順次復旧し、通期では10%程度の成長見込み
- 液晶露光装置市場は低迷続き、回復は来期以降の見込み

<当社状況>

- HD用ガラス基板材は、期後半に向け需要増加
- 特殊ガラスは、安定受注の確保を目指す
- 石英ガラスは、プロジェクタ向けTFT基板が堅調

Copyright© 2012 OHARA INC. All Rights Reserved.

# エレクトロニクス事業見通し

株式会社 オハラ

## <通期対比>

（単位：百万円）

※当期よりセグメント利益の
算定方法を変更
過年度は遡及修正値

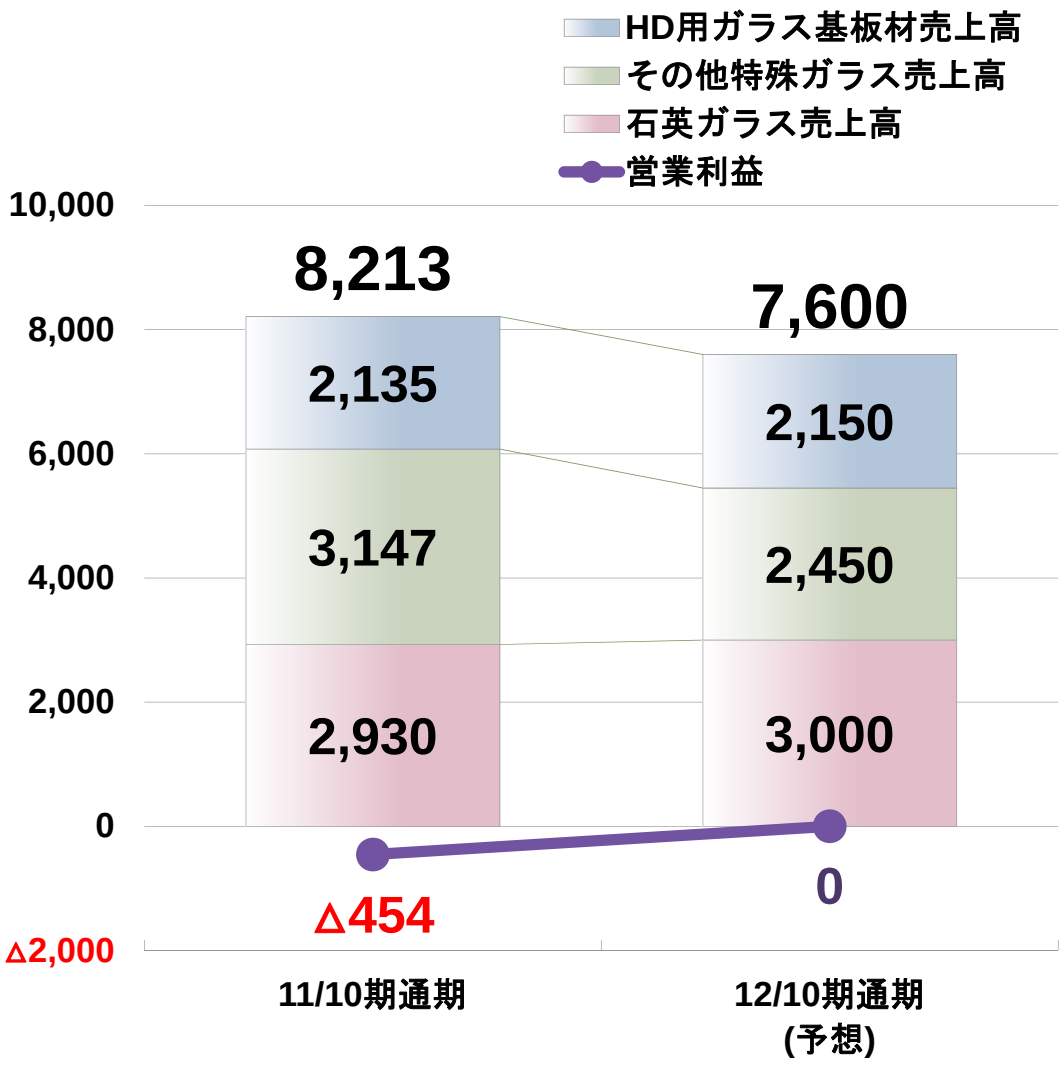


## <半期推移>

（単位：百万円）

※当期よりセグメント利益の
算定方法を変更
過年度は遡及修正値

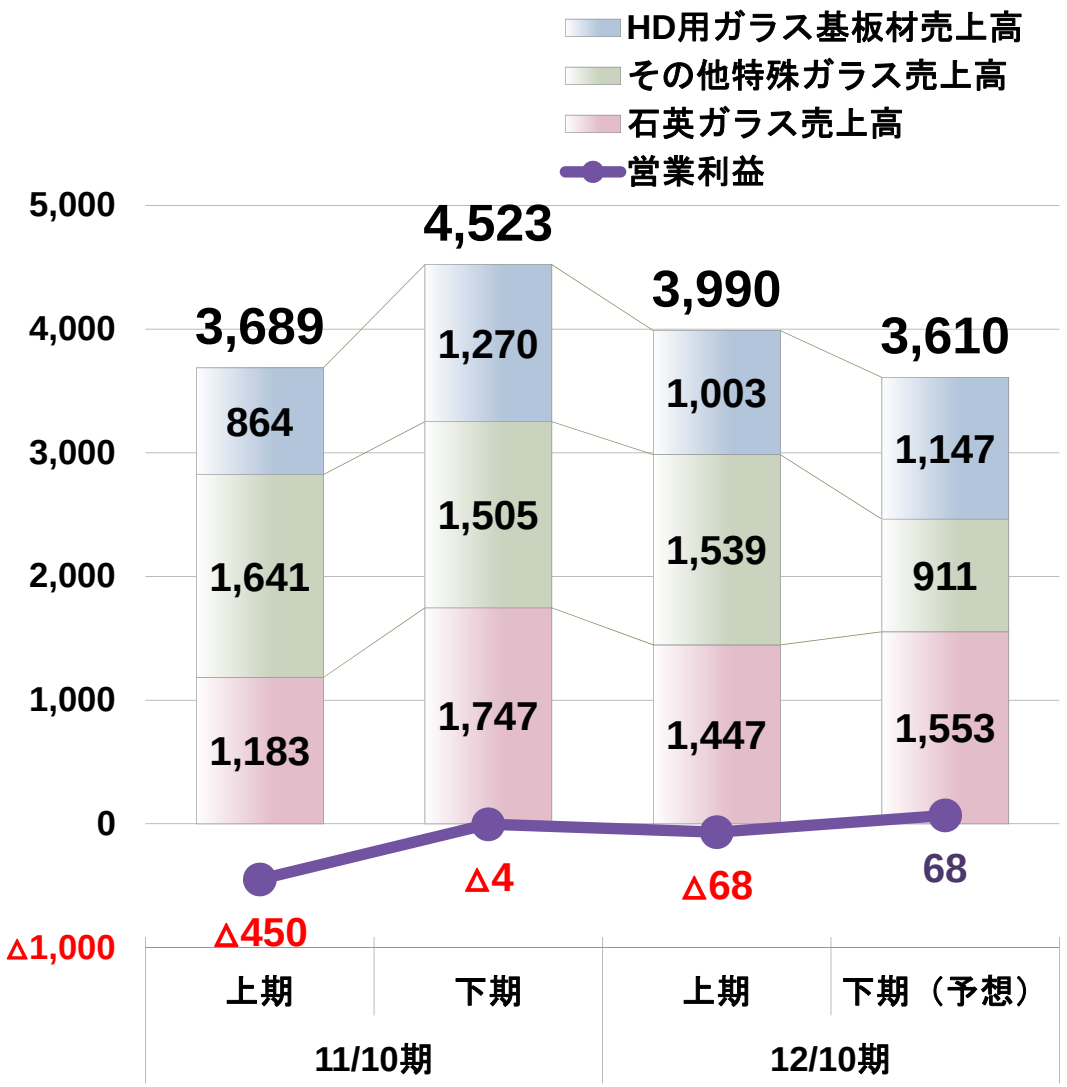




Copyright© 2012 OHARA INC. All Rights Reserved.

# 設備投資、減価償却費、研究開発費

株式会社 オハラ

## 設備投資、減価償却費

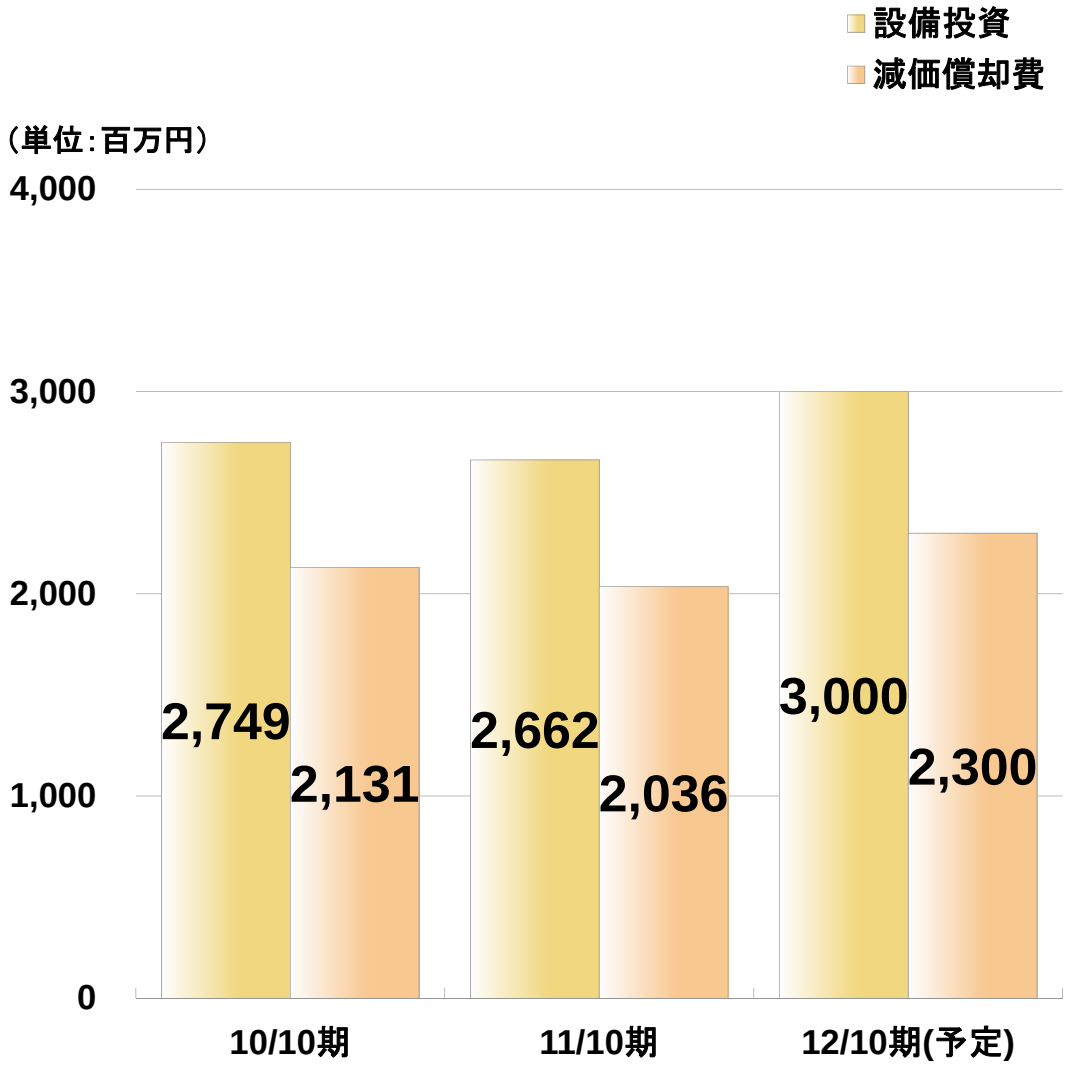


## 研究開発費

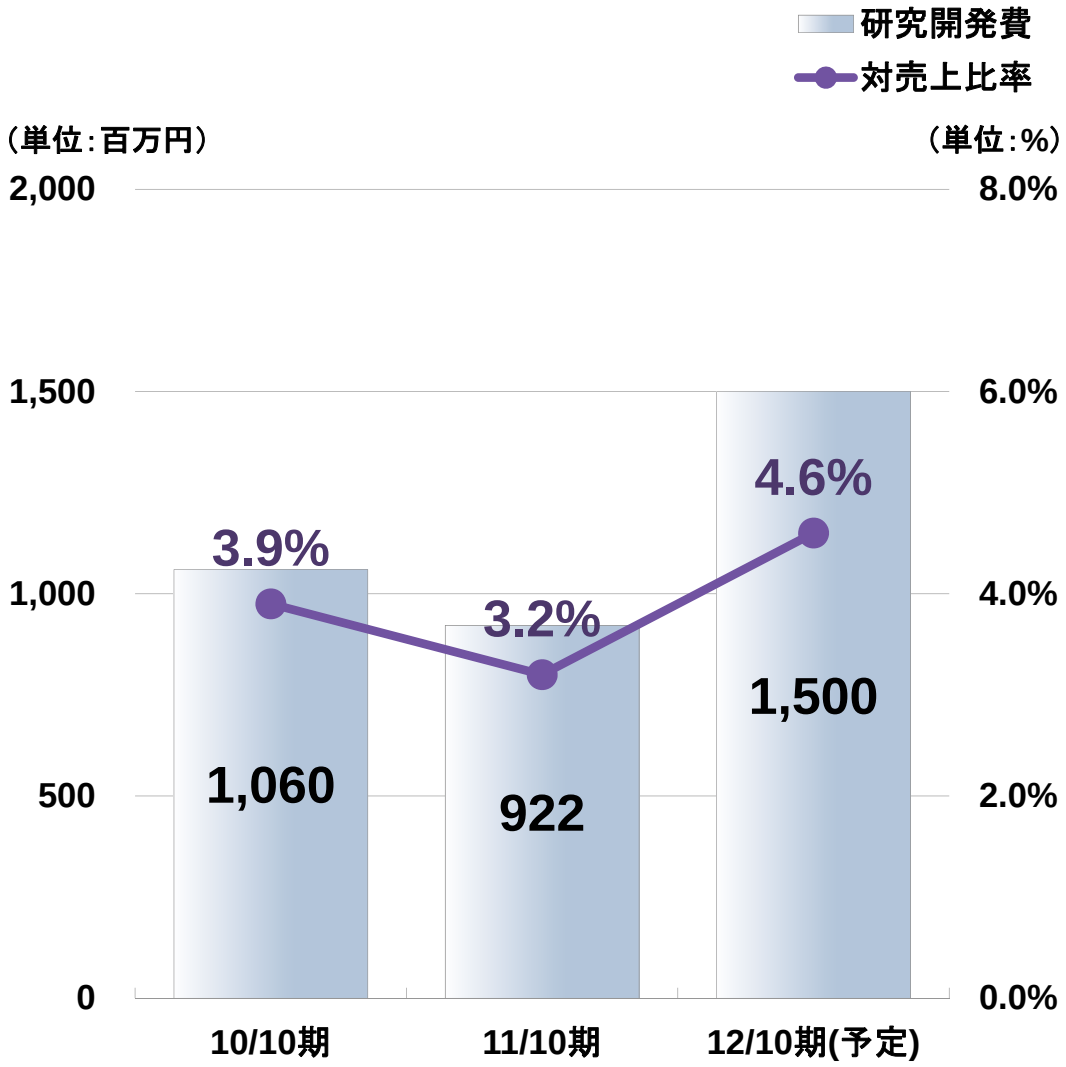


Copyright© 2012 OHARA INC. All Rights Reserved.


OHARA

# 【ご参考】セグメント利益遡及修正値

株式会社 オハラ

## 光事業

### 【新基準】営業利益

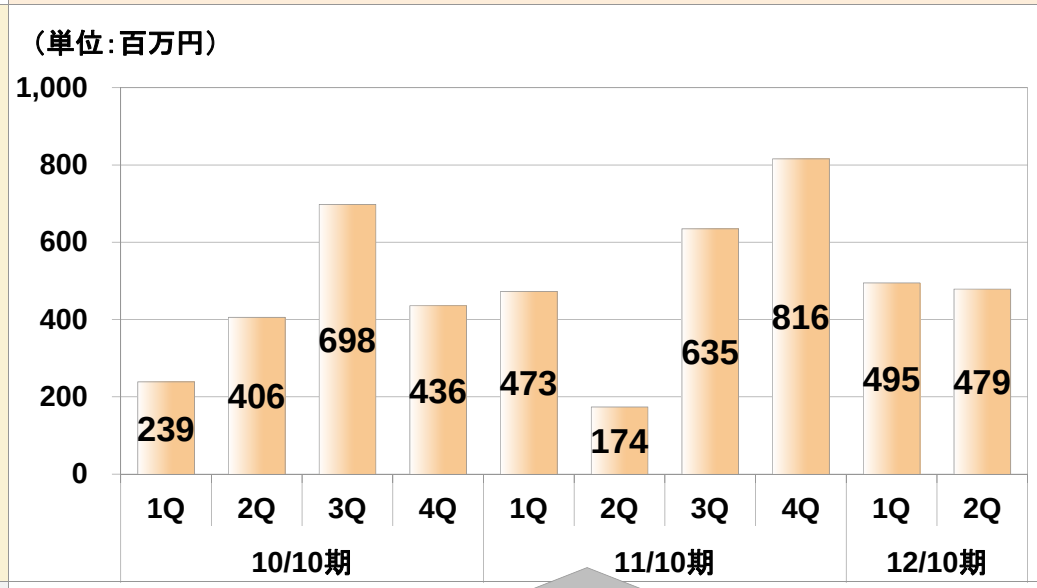


### 【旧基準】営業利益

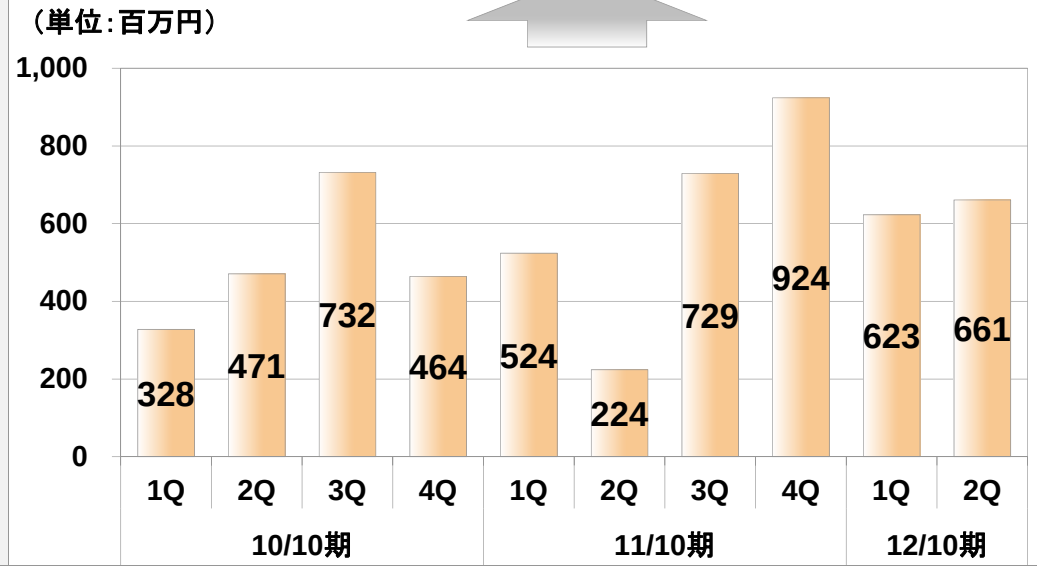


## エレクトロニクス事業

### 【新基準】営業利益

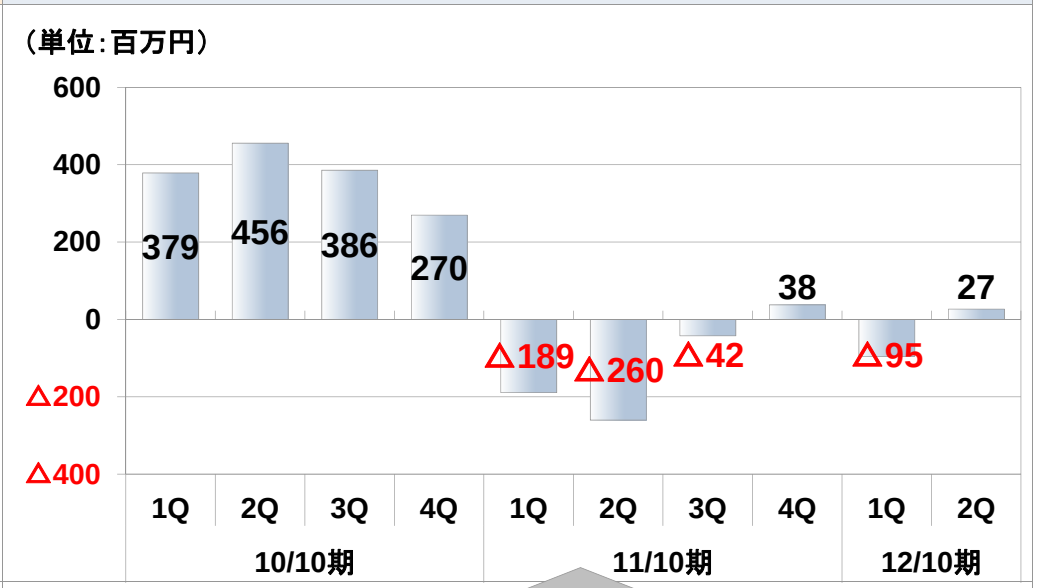


### 【旧基準】営業利益

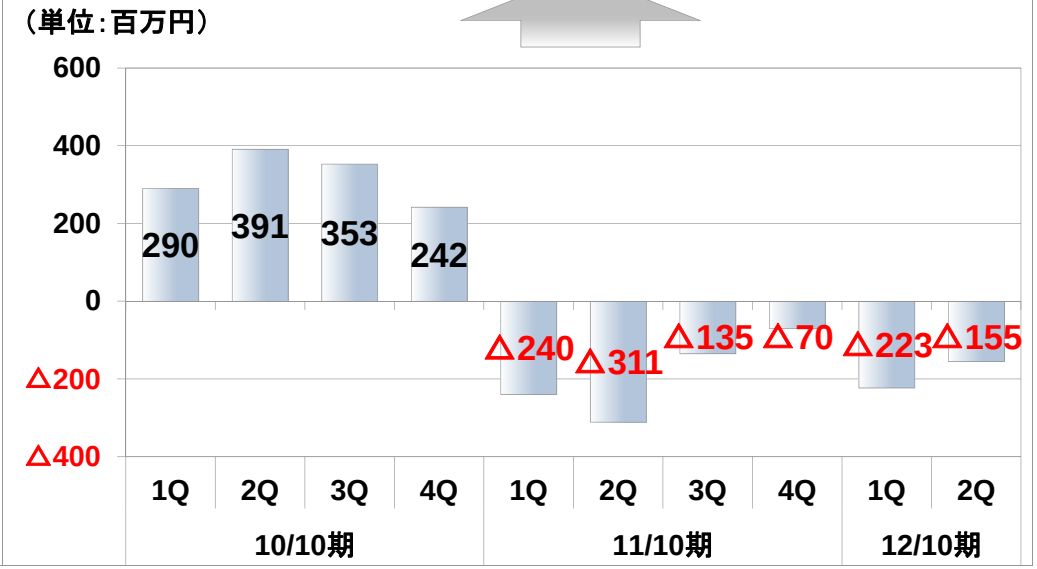




Copyright© 2012 OHARA INC. All Rights Reserved.