株式会社アドバネクス

2012年3月期第3四半期
決算補足説明資料

2012年2月9日

本資料は2011年12月31日現在のデータに基づいて作成されております。本資料に記載された意見や予測等は、資料作成時点の当社の判断であり、予告なしに変更されることがあります。

ADVANEX

主な内容

1. 2012年3月期第3四半期連結業績の概要

2. 2012年3月期通期見通し

1-1　第3四半期連結業績概要

（単位：百万円、%）

	2011年3月期	2012年3月期	対前年同期比増減	
	第3四半期	第3四半期	額	率
売上高	23,810	19,104	△4,705	△19.8%
営業利益 利益率	402 1.7%	501 2.6%	98 0.9%	24.5% –
経常利益 利益率	146 0.6%	276 1.4%	129 0.8%	88.5% –
四半期純利益 利益率	82 0.3%	75 0.4%	△7 0.1%	△8.5% –

1-2　第3四半期連結業績のポイント

◆売上高は減少。経常利益は増加したが、最終利益は減少

売上高は、モーター子会社の非連結化と東日本大震災やタイの洪水等の影響により、対前年同期比 19.8%減少。営業利益は、プラスチック事業の収益改善やヒンジ事業の損失額縮小により、24.5%増加。経常利益も 88.5%増加したが、持分変動損やストロベリーコーポレーションの株式交換に伴い発生したのれんの減損等の特別損失計上により、最終利益は75百万円となり、前年同期比 8.5%減少。

◆プラスチック事業は収益改善、ヒンジ事業も損失額縮小

プラスチック事業は、売上高は減少したものの、国内・海外ともに収益が改善。ヒンジ事業も事業縮小により、第2四半期以降は赤字幅が縮小。

◆海外の精密ばね事業が不振

ばね事業は国内が好調だったが、アジアにおける日本の震災の影響やタイ工場の洪水被害等による売上減少、英国子会社の売上減少等により、海外で減収・減益。

1-3　第3四半期業績推移(連結)

売上高

（百万円）

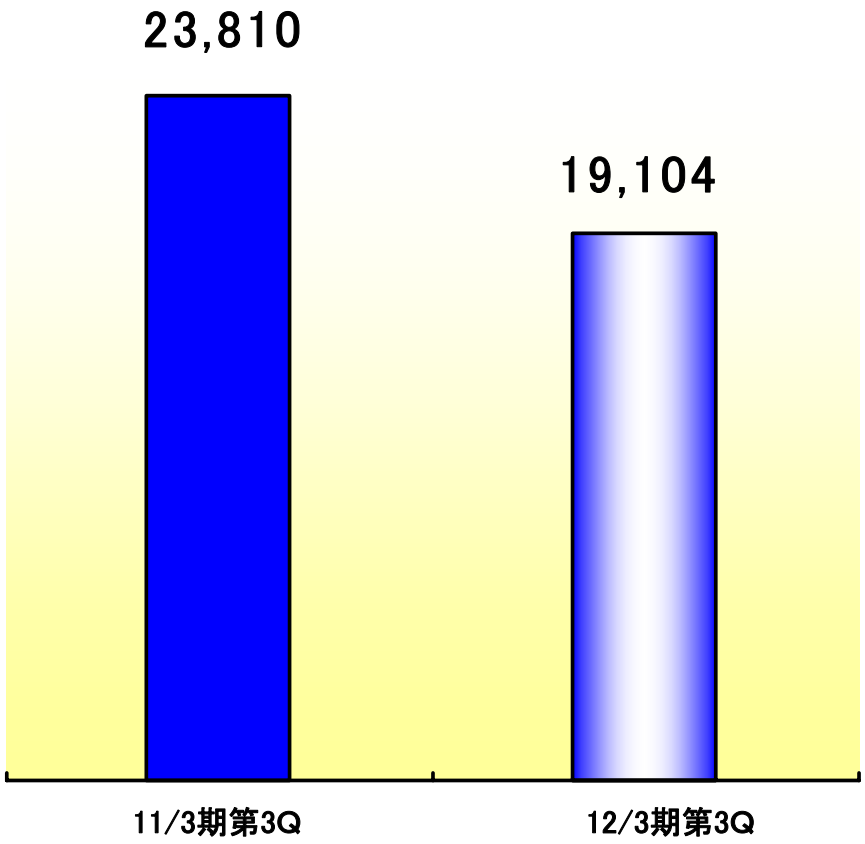

営業利益・利益率

（百万円）

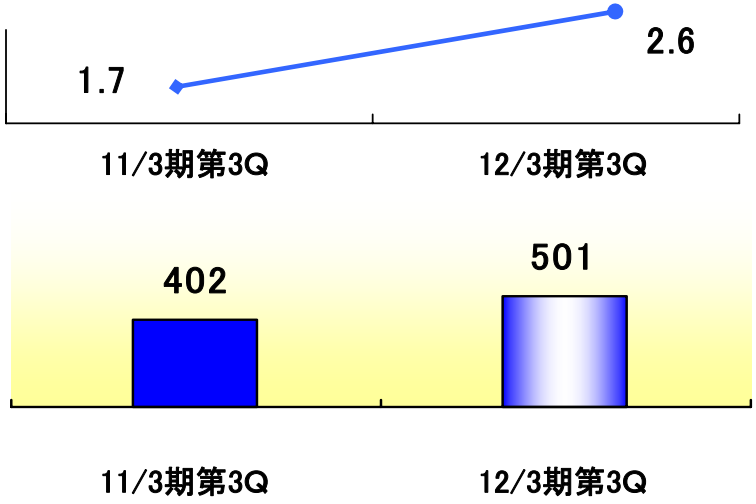

四半期純利益

（百万円）

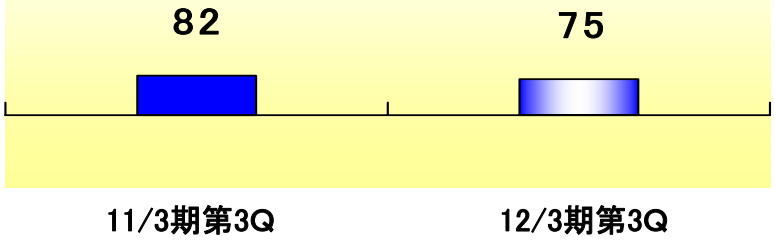

1-4　四半期別業績推移（連結）

売上高

（百万円）

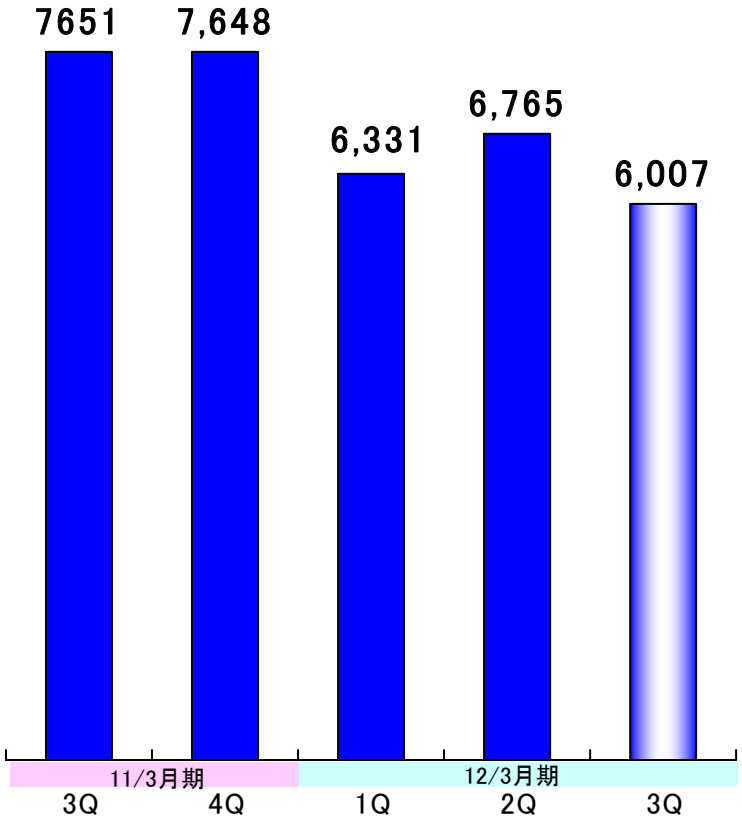

営業利益・利益率

（百万円）

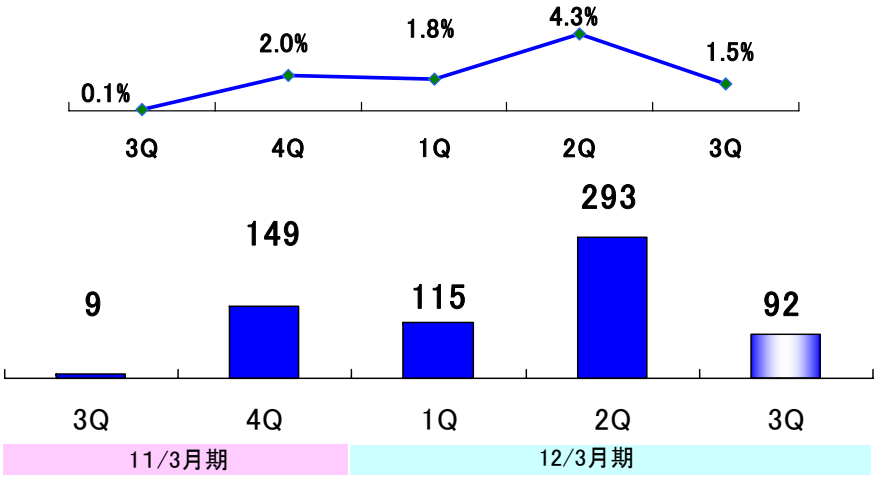

四半期純利益

（百万円）

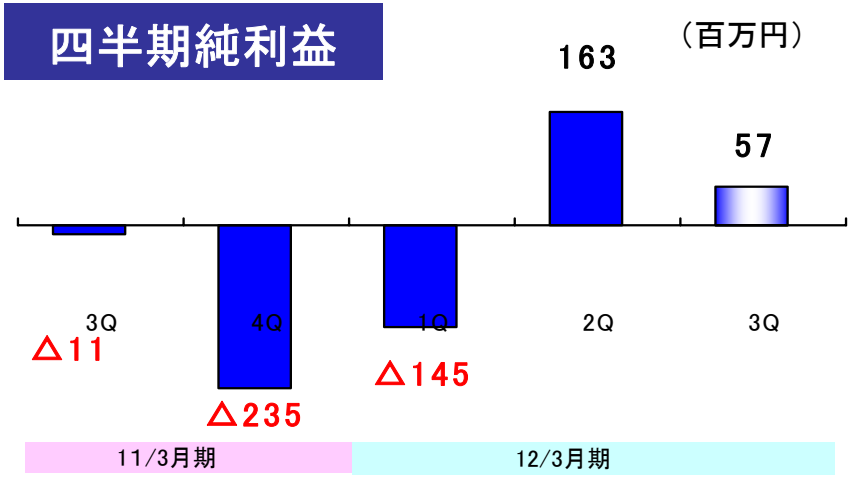

1-5　事業別売上高・セグメント利益

売上高

（単位：百万円）

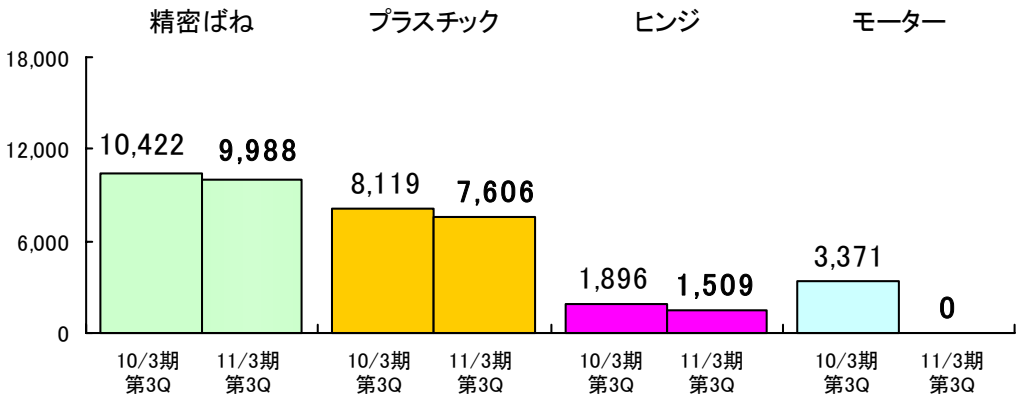

セグメント利益

（単位：百万円）

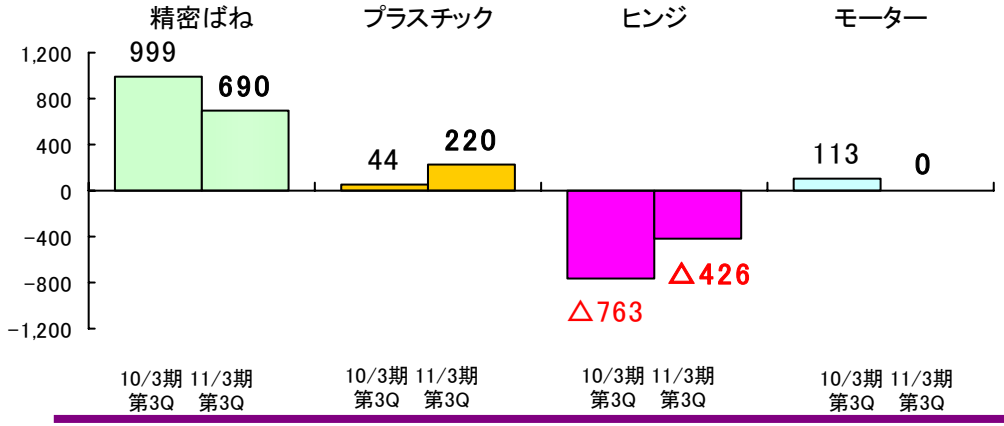

精密ばね

・震災やタイの洪水被害の影響で、OA機器向けの売上が国内・国外で減少。国内は、PC関連向けで収益性の高い製品の売上増加により、収益が改善。
・海外での売上減少・人件費等のコスト増加が響き、全体としては利益が減少。
＜売上：△4.2% 、セグメント利益：309百万円減少＞

プラスチック

・国内は自動車向けが堅調。OA機器向けは、製品売上高が減少したものの、収益性の高い試作等の受注が増加し、利益は増加。
・中国での製品価格値上げや原価低減、ベトナムの売上増加等、海外の収益も改善。
＜売上：△6.3%、セグメント利益：175百万円増加＞

ヒンジ

・携帯電話向け事業の縮小に伴い、売上高が減少。
・製品値上げや人件費等の固定費削減により、2Q以降は損失額縮小。
＜売上：△20.4%、セグメント損失：336百万円減少＞

モーター （今期より除外）

㈱フジマイクロが持分法適用会社に移行したため除外

1-6　所在地別売上高・セグメント利益

売上高

（単位：百万円）

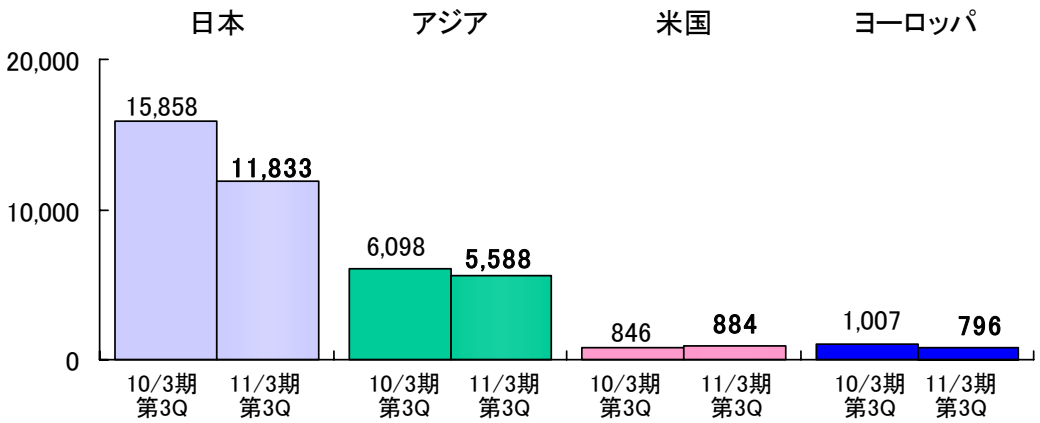

セグメント利益

（単位：百万円）

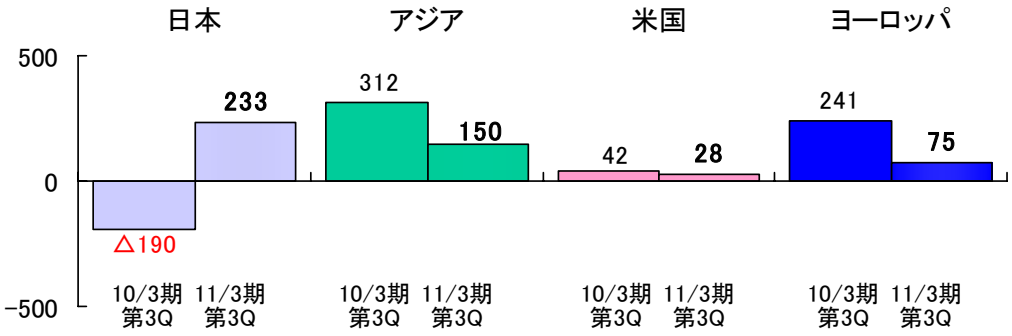

＜前年同期からの変動要因＞

日本

モーター子会社の非連結化による売上減少に加え、震災の影響や顧客の海外生産移管等でプラスチック事業の売上が減少。ヒンジ事業も縮小。

精密ばね事業は、PC関連部品の売上増加により増益。プラスチック事業も収益性の高い商品構成比が増加し、収益改善。ヒンジ事業は2Q以降、赤字幅が縮小。

＜売上：△25.4%、セグメント損益：423百万円改善＞

海外

欧州はタングレスコイルスレッドの売上減少により、減収・減益。アジアはプラスチック事業が収益改善するも、精密ばね事業は、震災の影響やタイの洪水被害等により減収・減益。

＜売上：△8.6%、セグメント利益：340百万円減少＞

1-7　連結市場別売上高

（百万円）	11年3月期		12年3月期		増減	
	3Q	構成比	3Q	構成比	額	増減率
OA機器	6,853	28.8%	5,576	29.2%	△1,278	△18.6%
自動車機器	4,911	20.6%	4,768	25.0%	△143	△2.9%
PC・周辺機器	1,232	5.2%	1,531	8.0%	298	24.2%
携帯情報端末	1,408	5.9%	1,088	5.7%	△320	△22.7%
AV・家電機器	1,673	7.0%	1,063	5.6%	△610	△36.4%
精密機器	1,151	4.8%	1,248	6.5%	96	8.3%
医療機器	796	3.3%	571	3.0%	△224	△28.1%
住設機器	2,901	12.2%	1,353	7.1%	△1,548	△53.4%
その他	2,878	12.1%	1,901	9.9%	△977	△34.0%
合計	23,810	100.0%	19,104	100.0%	△4,705	△ 19.8 %

2. 2012年3月期通期業績予想(連結)

(百万円)	2011年3月期	2012年3月期 通期予想	対前年比 増減(額)	2012年3月期 第3Q実績
売上高	31,459	25,000	△6,459	19,104
営業利益	552	700	148	501
営業利益率	1.8%	2.8%	1.0%	2.6%
経常利益	326	360	34	276
当期純利益	△152	50	202	75

注) 通期予想は、平成23年11月2日に公表した予想から変更ありません

（お問い合わせ先）

株式会社アドバネクス
広報IR部

TEL：03 － 3822 － 5865　　FAX：03 － 3822 － 5873
URL：http：//www.advanex.co.jp