株式会社アドバネクス

2013年3月期第1四半期
決算補足説明資料

2012年8月10日

本資料は2012年6月30日現在のデータに基づいて作成されております。本資料に記載された意見や予測等は、資料作成時点の当社の判断であり、予告なしに変更されることがあります。

ADVANEX

主な内容

1. 第1四半期連結業績概要

2. 連結業績予想の修正

ADVANEX

1-1. 第1四半期連結業績概要

（単位：百万円、%）

	2012年3月期 1Q	2013年3月期 1Q	対前期比増減	
			額	率
売上高	6,331	6,211	△120	△1.9%
営業利益	115	187	71	62.1%
利益率	1.8%	3.0%	1.2%	–
経常利益	△1	110	111	–
利益率	–	1.8%	–	–
四半期純利益	△145	228	373	–
利益率	△2.3%	3.7%	–	–

ADVANEX

1-2. 第1四半期連結業績のポイント

◆ヒンジ事業の赤字解消により営業利益が増加

ヒンジ事業は、事業縮小に伴い売上高は減少したものの、製品値上げと固定費削減の効果で営業損益が前年同期に比べ大幅改善。主力事業の利益減少をカバーし、連結業績の改善に寄与。

◆精密ばねとプラスチックの両事業は減益

精密ばね事業は、国内においてOA機器やPC関連向けの売上減少から営業利益が減少。プラスチック事業は、自動車向けの売上が伸びたものの、国内及び中国での人件費増加から、営業利益が前年同期に比べ半減。

◆特別利益の計上により最終利益はさらに改善

昨年10月に洪水被害を受けたタイ工場の保険金収入167百万円を特別利益として計上。四半期純利益は、前年同期よりも373百万円改善。

1-3. 第1四半期業績推移(連結)

売上高

(百万円)

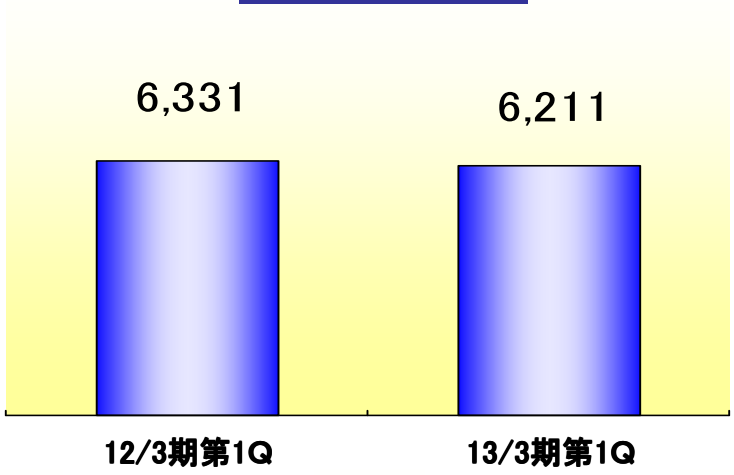

営業利益

(百万円)

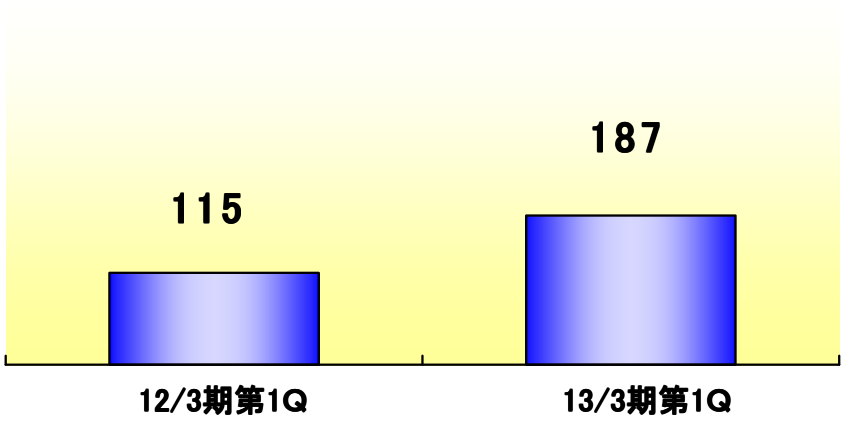

四半期純利益

(百万円)

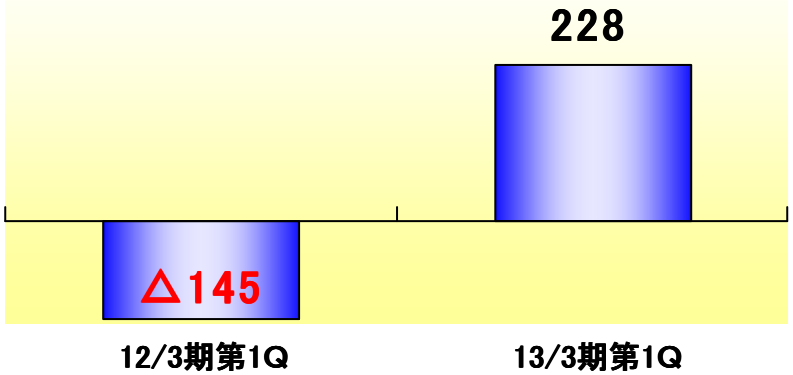

営業利益率

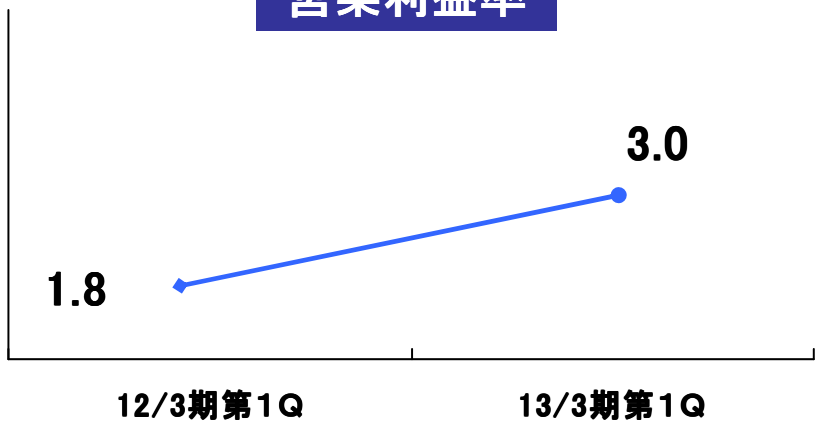

ADVANEX

1-4. 四半期別業績推移(連結)

売上高

(百万円)

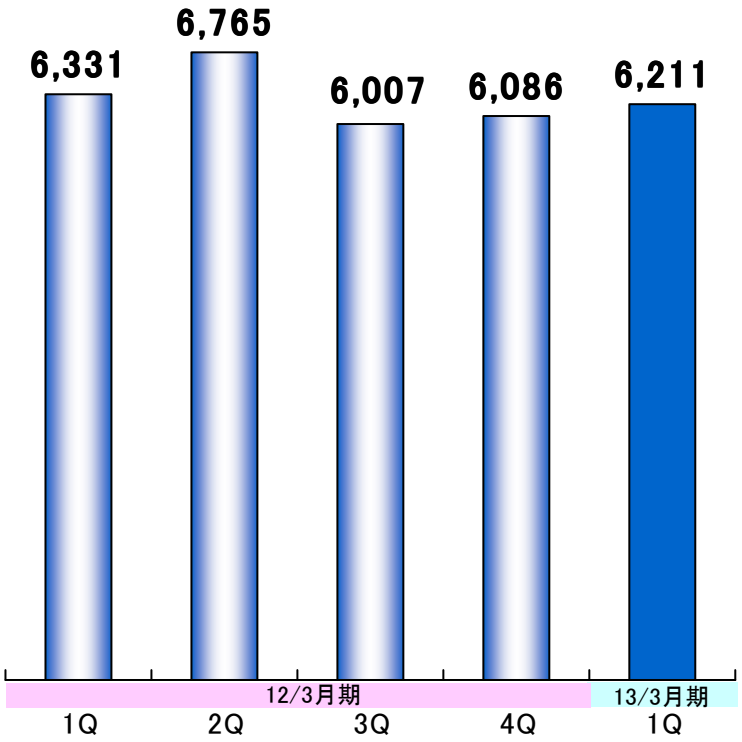

営業利益・利益率

(百万円)

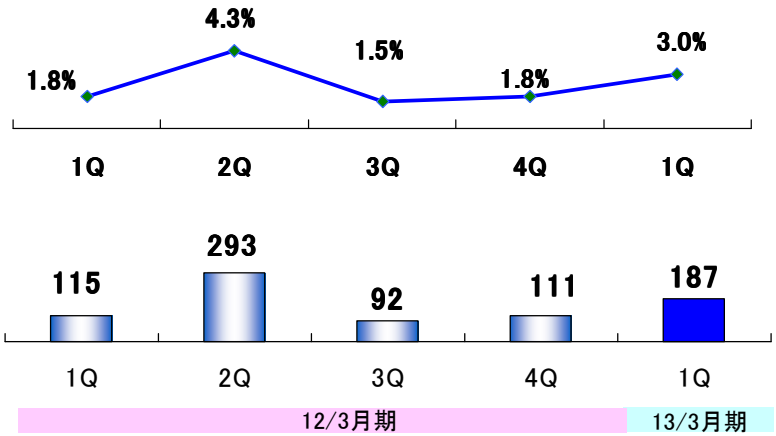

当期純利益

(百万円)

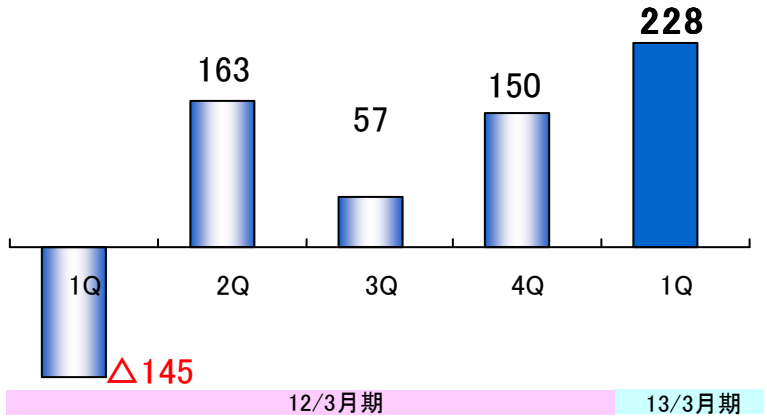

ADVANEX

1-5. 事業別売上高・営業利益

売上高

（単位：百万円）

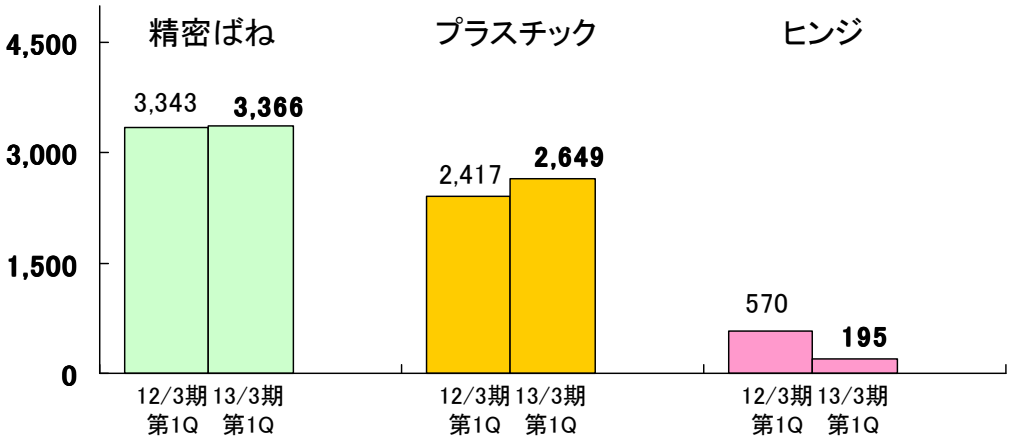

セグメント利益

（単位：百万円）

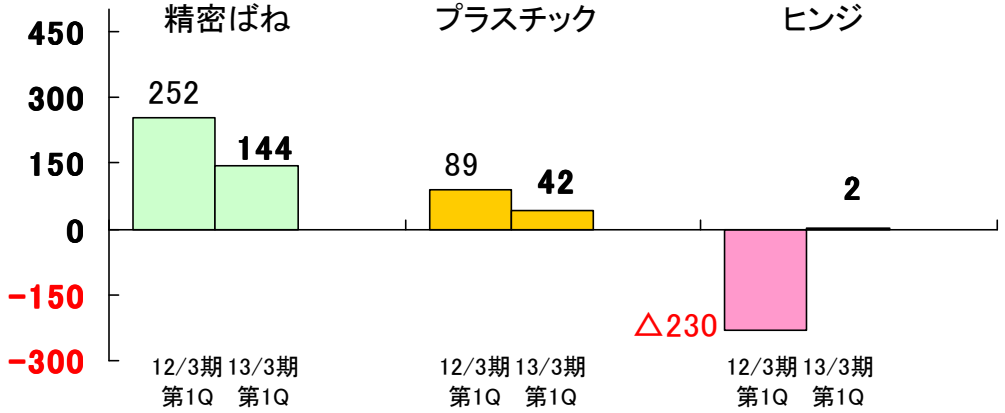

＜前第1四半期からの変動要因＞

精密ばね

・国内は自動車向けの売上が増加したものの、OA機器・PC関連向けの売上が減少。
・海外は、米国やアジアで自動車向けの売上が伸長。
・全体として、売上高はほぼ横ばいだったが、国内の利益落ち込みにより、収益が減少。
＜売上：+0.7% 、セグメント利益：107百万円減少＞

プラスチック

・国内はOA機器向けの売上が減少したものの、自動車向けの売上が伸長。
・海外も、ベトナム・マレーシアで自動車向け等の売上が増加。
・国内および中国で、賞与や賃上げ等に伴い人件費が増加したため、収益は減少。
＜売上：+9.6%、セグメント利益：46百万円減少＞

ヒンジ

・携帯電話向け事業の縮小とPC向け事業の売却に伴い、売上が減少。
・製品価格の値上げや人件費等の固定費削減により、損益は大幅に改善。
＜売上：△65.8%、セグメント損益：232百万円改善＞

ADVANEX

1-6. 所在地別売上高・営業利益

売上高

（単位：百万円）

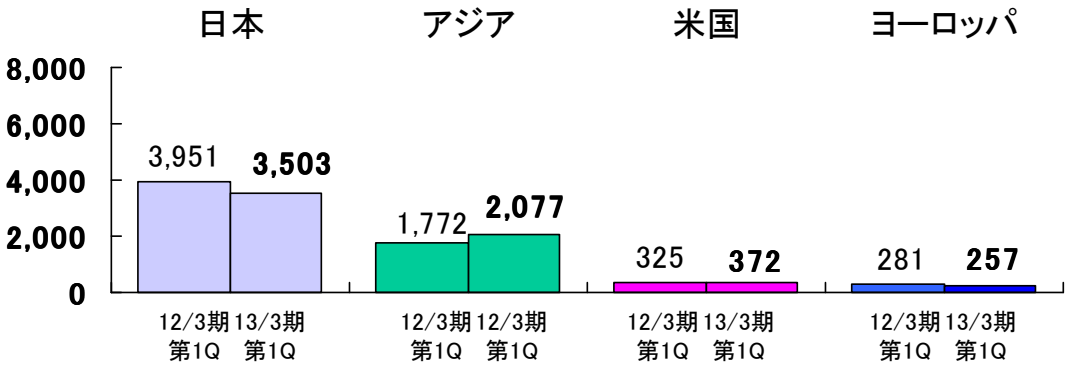

セグメント利益

（単位：百万円）

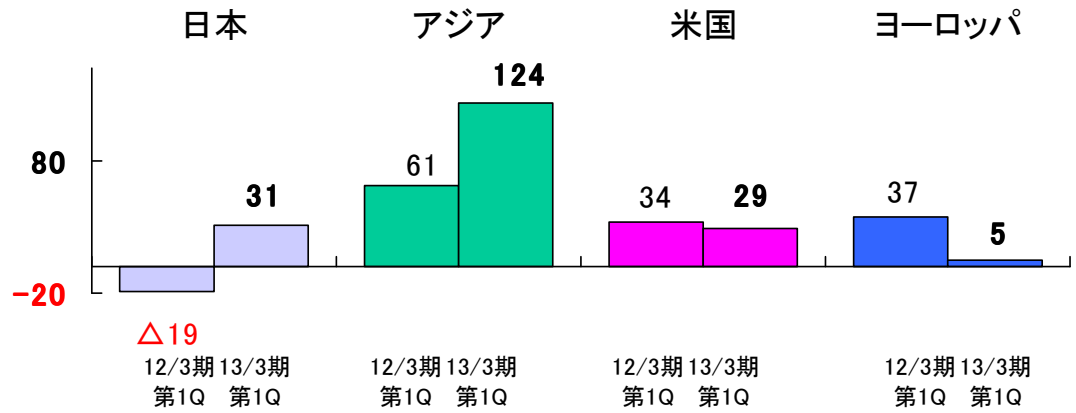

＜前第1Qからの変動要因＞

日本

・売上高減少は、ヒンジ事業の売上減少と精密ばね事業におけるOA機器とPC関連向けの売上減少が要因。

•国内の精密ばね事業とプラスチック事業は、ともに収益が減少。ヒンジ事業の収益改善の効果により、全体では損益が改善。

＜売上：△11.4%、営業損益：51百万円改善＞

海外

・欧州は医療j機器向けの売上減少により、減益。

・アジアは精密ばね事業、プラスチック事業とも自動車向けの売上が伸び、増収・増益。

＜売上：+13.8%、営業利益：26百万円増加＞

ADVANEX

1-7. 連結市場別売上高

（百万円）	12年3月期		13年3月期		増減	
	1Q	構成比	1Q	構成比	額	増減率
OA機器	1,951	30.8%	1,834	29.5%	△118	△6.0%
自動車機器	1,354	21.4%	2,066	33.3%	711	52.5%
PC・周辺機器	548	8.7%	254	4.1%	△294	△53.7%
住設機器	494	7.8%	425	6.8%	△69	△14.1%
AV家電	408	6.5%	332	5.3%	△76	△18.6%
携帯情報端末	381	6.0%	215	3.5%	△166	△43.4%
精密機器	311	4.9%	308	5.0%	△3	△0.9%
医療機器	194	3.1%	189	3.0%	△5	△2.5%
その他	687	10.9%	588	9.5%	△99	△14.4%
合計	6,331	100%	6,211	100%	△120	△1.9%

ADVANEX

1-8. 連結キャッシュフロー

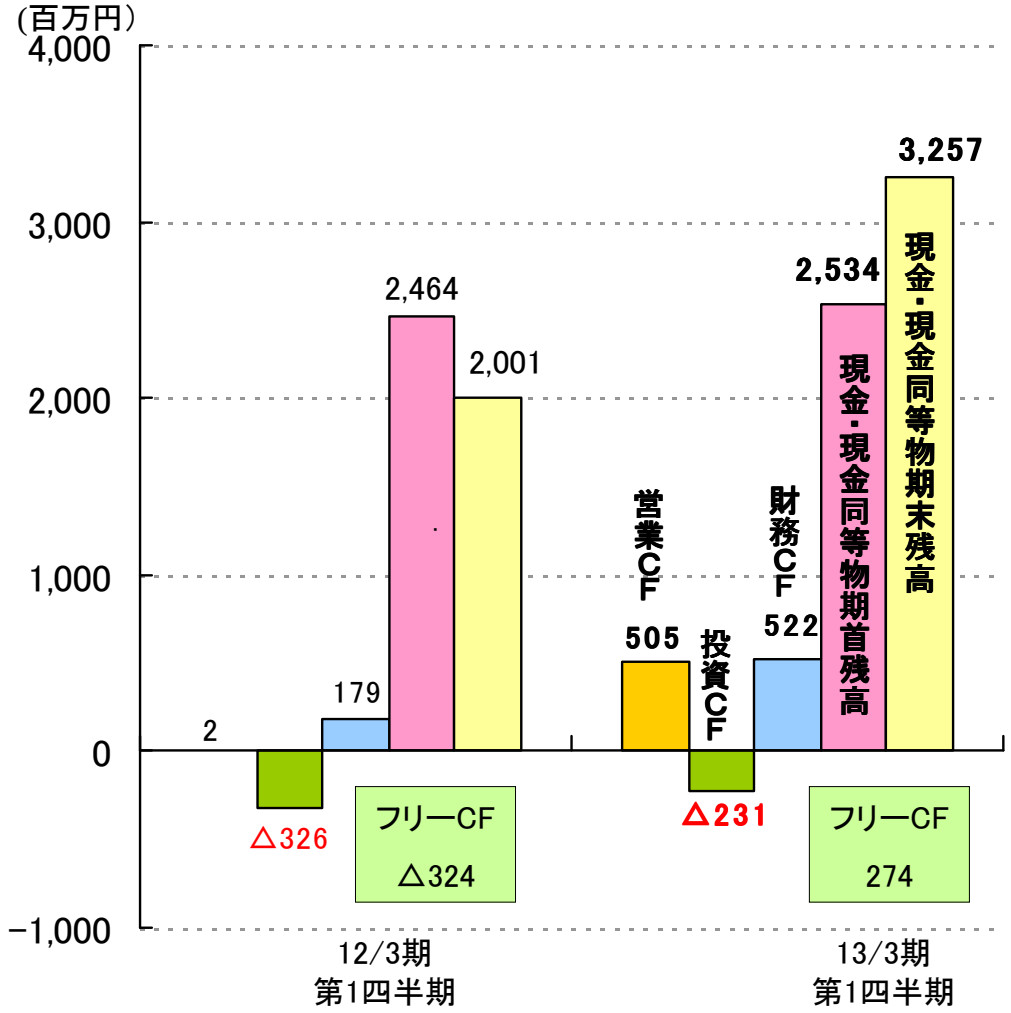

＜13/3期第1四半期の状況＞

営業活動によるCF

四半期純利益、減価償却費による資金留保等により、資金が505百万円増加

投資活動によるCF

国内やアジアの工場における機械設備の更新や金型投資により、資金が231百万円減少

財務活動によるCF

銀行からの借入金の増加等により、資金が522百万円増加

ADVANEX

2-1. 2013年3月期連結業績予想の修正

（百万円）	前回予想		今回予想 ＊		増減（額）	
	2Q累計	通期	2Q累計	通期	2Q累計	通期
売上高	12,000	25,000	12,300	25,000	300	－
営業利益	200	650	260	650	60	－
営業利益率	1.7%	2.6%	2.1%	2.6%	0.4%	－
経常利益	80	350	100	350	20	－
当期純利益	50	200	160	300	110	100

注＊） 2012年7月31日に予想の修正を発表

ADVANEX

2-2. 修正の理由

◆2Q累計期間の業績予想を上方修正

精密ばね事業やプラスチック事業において、OA機器向けの売上は予想よりも減少するものの、国内および海外で自動車市場向けの売上が好調であることから、売上高および営業利益、経常利益が前回予想を上回る見込み。また、タイ工場の保険金収入167百万円を第1四半期に特別利益として計上したため、四半期純利益は前回予想値を110百万円上回る見込み。

◆通期予想については当期純利益のみ修正

下期は、エコカー補助金終了や、欧州債務問題による海外景気の減速により、国内景気の下振れが懸念されている。このため、通期予想については、上期に計上した特別利益の影響のみを予想に反映。

ADVANEX

（お問い合わせ先）

株式会社アドバネクス
広報IR部

TEL：03 － 3822 － 5865　　FAX：03 － 3822 － 5873

URL：http：//www.advanex.co.jp