

CIS太陽電池国富工場および国富工場メガソーラー
（写真提供：ソーラーフロンティア株式会社）

2012年3月期
本決算概要
2012年5月11日

千代田化工建設株式会社

All Rights Reserved. CHIYODA 2012

1. 業績概要

単位:億円

	11年3月期	12年3月期	前年同期比	伸び率	期首通期予想	達成率
受注高	2,353	6,125	+3,773	+160.4%	5,500	111.4%
完成工事高	2,471	2,547	+76	+3.1%	2,500	101.9%
営業利益	175	242	+67	+37.9%	110	220.0%
経常利益	157	238	+81	+51.2%	120	198.3%
当期純利益	80	144	+64	+80.0%	80	179.6%
包括利益	75	159	+84	+111.7%		
一株あたり配当	11.0円	17.0円			10.0円	
為替レート	83円/$	82円/$			80円/$	

受注高：オーストラリア大型ＬＮＧ案件受注など。歴代２番目の受注高。
何れの利益項目も期首予想を大幅に上回る結果に。
配当金：配当性向３０%以上をふまえ、当期純利益の増加を勘案し増配。過去最高の１株配当額。

All Rights Reserved. CHIYODA 2012

2. 2012年3月期　3Q時修正予想比

単位:億円

	3Q時点 修正予想	実績	増減	増減率
受注高	5,500	6,125	625	+11.4%
完成工事高	2,600	2,547	△53	△2.0%
営業利益	210	242	32	+15.2%
経常利益	210	238	28	+13.3%
当期純利益	110	144	34	+30.9%
1株当たり 配当金	13.0円	17.0円	+4.0円	

受注高：オーストラリア大型ＬＮＧ案件の契約額確定などで増加。
営業利益：国内遂行中案件の利益率および国内外グループ企業の工事採算が改善。
当期純利益：保守的な予想に対し実際の税金費用が下回り、増加。

All Rights Reserved. CHIYODA 2012

3. 完成工事高

単位:億円

地域別完成工事高

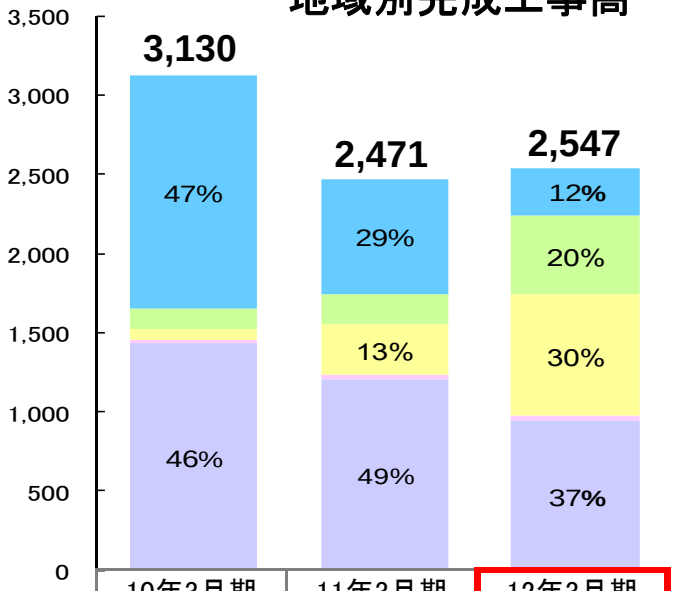

	10年3月期	11年3月期	12年3月期
中東	1,473	722	304
アジア	127	195	500
オセアニア	67	310	758
その他	23	34	36
海外　合計	1,691	1,261	1,598
国内　合計	1,439	1,210	949

分野別完成工事高

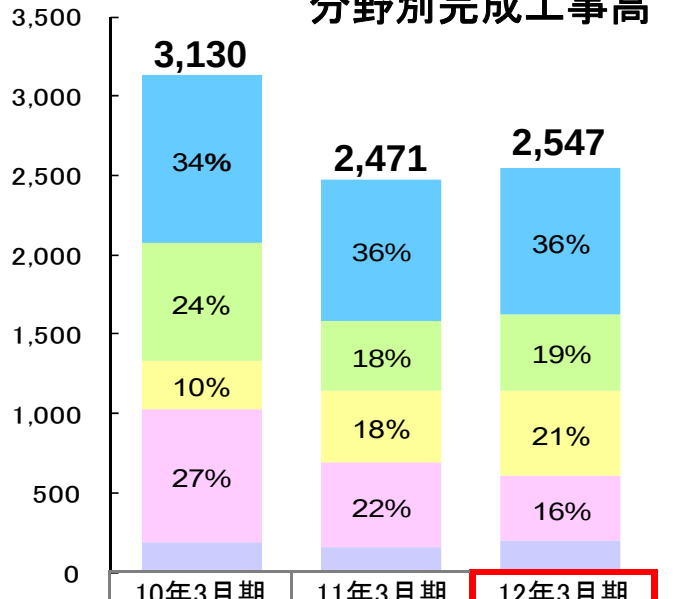

	10年3月期	11年3月期	12年3月期
LNG	1,054	890	919
ガス処理 *1	745	437	483
ﾌｧｲﾝ･ｲﾝﾀﾞｽﾄﾘｰ *2	301	451	536
石油･石油化学	839	535	407
環境･その他	191	158	201

＜地域別＞　カタールでの大型工事が順次完成し中東地域のシェアが減少、オセアニア地域と逆転。
海外シェア63%、国内シェア37%となり、海外シェアが増加傾向。

＜分野別＞　太陽電池部材、リチウムイオン電池、医薬品関連等ファイン・インダストリーの完工高は
引続き伸長。

【注】＊1「決算短信」分類の「その他ガス・動力」　＊2「決算短信」分類の「一般産業機械」及び「一般化学」

All Rights Reserved. CHIYODA 2012

4. 利益関連項目

単位:億円

	11年3月期	12年3月期	前期比
完成工事総利益	**315** 12.8%	**389** 15.3%	+74 +2.5pt
販売費及び一般管理費	△140	△147	△7
営業利益	**175** 7.1%	**242** 9.5%	+67 +2.4pt
営業外損益	△18	△4	+14
経常利益	**157** 6.4%	**238** 9.3%	+81 +2.9pt
特別損益･税金･少数株主利益	△78	△94	△17
当期純利益	**80** 3.2%	**144** 5.6%	+64 +2.4pt

国内外手持ち案件の粗利益改善の達成、既完成案件の保証期間中のコスト見直しによる粗利益の改善、国内外グループ企業の工事採算の向上などによりいずれの利益項目とも前年同期比改善。

All Rights Reserved. CHIYODA 2012

5. バランスシート

単位：億円

	11年3月末	12年3月末	増減
【流動資産】	**3,162**	**3,205**	**+43**
現金及び預金等＊1	1,307	1,741	+434
営業資産三勘定＊2	687	573	△114
JV持分資産＊3	887	658	△229
その他	282	233	△48
【固定資産】	**372**	**453**	**+81**
有形固定資産	190	190	0
無形固定資産	47	46	△1
投資等	134	217	+83
【資産】	**3,534**	**3,658**	**+124**

	11年3月末	12年3月末	増減
【流動負債】	**1,819**	**1,937**	**+118**
短期借入金	-	100	+100
営業負債三勘定＊4	1,600	1,627	+28
工事損失引当金	11	6	△5
その他	208	204	△5
【固定負債】	**157**	**34**	**△124**
長期借入金	102	2	△100
その他	55	32	△24
【純資産】	**1,558**	**1,687**	**+130**
【負債・純資産】	**3,534**	**3,658**	**+124**

【自己資本】	**1,552**	**1,681**	**+129**
【自己資本比率】	**43.9%**	**46.0%**	**+2.1pt**

【注】
＊1 現金及び預金等＝現金預金＋有価証券（譲渡性預金）
＊2 営業資産三勘定＝受取手形・完成工事未収入金＋未成工事支出金
＊3 JV持分資産：ｼﾞｮｲﾝﾄﾍﾞﾝﾁｬｰにおける当社持分に相当する現預金
＊4 営業負債三勘定＝支払手形・工事未払金＋未成工事受入金

現金及び預金等：カタール大型JV案件の完成計上に伴う利益回収などにより増加。
営業資産三勘定：完成工事未収入金の回収等により減少。
投資等：CTCI社などの有価証券の取得などにより増加。
純資産：当期純利益144億円の計上、配当実施等により差引130億円の増加。

All Rights Reserved. CHIYODA 2012

6. 受注高

単位：億円

地域別受注高

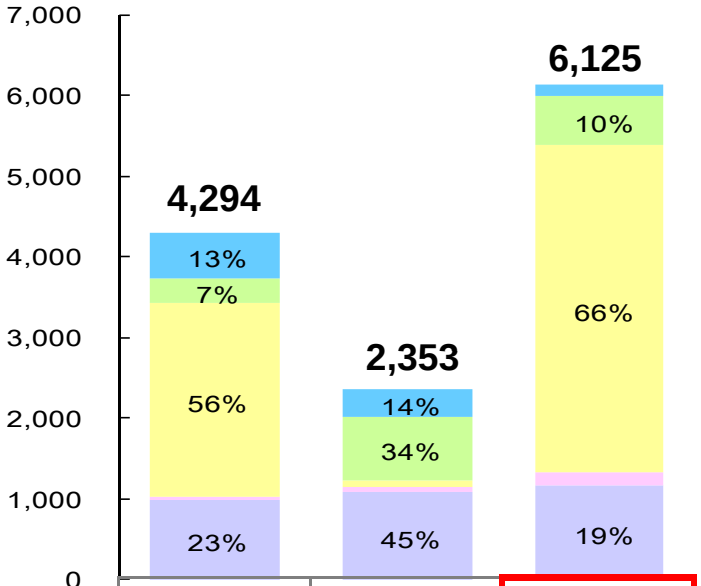

	10年3月期	11年3月期	12年3月期
中東	567	340	141
アジア	306	788	603
オセアニア	2,418	92	4,067
その他	25	66	158
海外 合計	3,316	1,286	4,969
国内 合計	978	1,066	1,156

分野別受注高

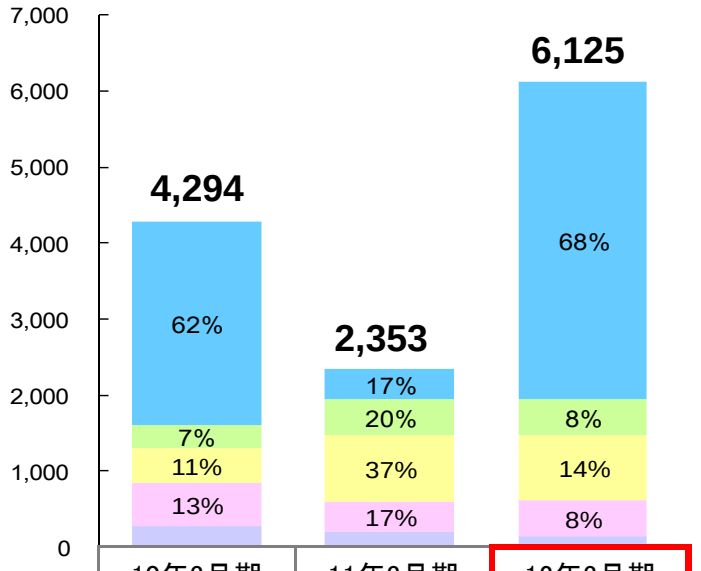

	10年3月期	11年3月期	12年3月期
LNG	2,680	403	4,177
ガス処理 *1	304	482	463
ファイン・インダストリー *2	459	859	866
石油・石油化学	561	402	478
環境・その他	290	207	141

過去２番目の水準。
＜地域別＞ シェアは海外約８割、国内約２割、と海外が大幅に増加。国内も堅調。
＜分野別＞ 大型LNG案件受注の影響でシェアは低下したもののファイン・インダストリー分野の受注は堅調。

【注】 ＊１「決算短信」分類の「その他ガス・動力」 ＊２「決算短信」分類の「一般産業機械」及び「一般化学」

All Rights Reserved. CHIYODA 2012

7. 受注残高

単位：億円

地域別受注残高

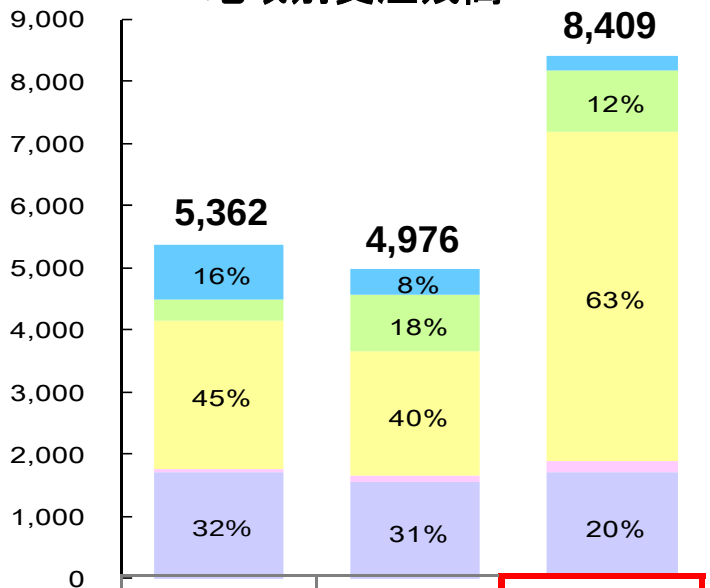

	10年3月末	11年3月末	12年3月末
中東	883	421	240
アジア	329	916	979
オセアニア	2,403	2,013	5,305
その他	54	83	202
海外 合計	3,669	3,433	6,726
国内 合計	1,692	1,544	1,683

分野別受注残高

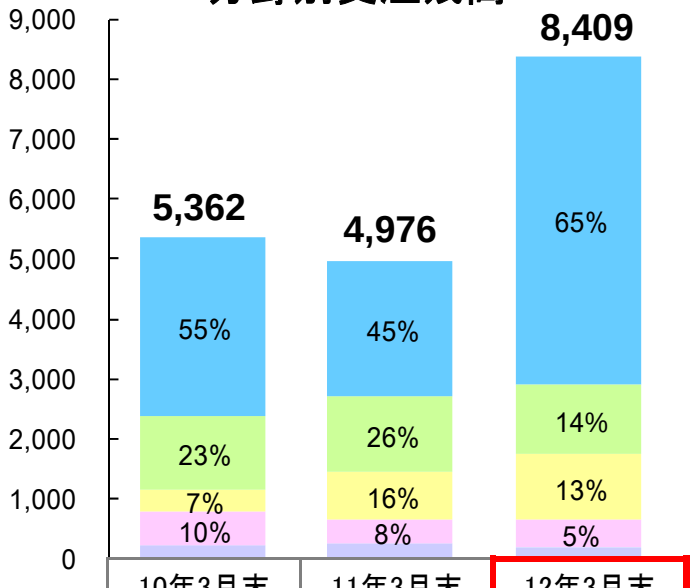

	10年3月末	11年3月末	12年3月末
LNG	2,963	2,256	5,486
ガス処理 *1	1,231	1,270	1,178
ファイン・インダストリー *2	384	784	1,088
石油・石油化学	557	391	451
環境・その他	227	275	207

過去３番目の水準。
＜地域別＞　オセアニア：オーストラリア　イクシスLNG案件含む
アジア：マレーシア　多結晶シリコンプラント建設２期工事を含む
国内：堅調に積み増し

【注】＊１「決算短信」分類の「その他ガス・動力」　＊２「決算短信」分類の「一般産業機械」及び「一般化学」

All Rights Reserved. CHIYODA 2012

8. 2013年3月期業績予想

単位：億円

	12年3月期 実績	13年3月期 予想	前期比	伸び率
受注高	6,125	3,500	△2,625	△42.9%
完成工事高	2,547	4,300	+1,753	+68.8%
営業利益	242	225	△17	△7.0%
経常利益	238	230	△8	△3.4%
当期純利益	144	150	+6	+4.2%

配当	17.0円	17.5円	+0.5円
為替レート	82円/$	80円/$	

All Rights Reserved. CHIYODA 2012

参考資料

All Rights Reserved. CHIYODA 2012

2013年3月期　通期業績予想の内訳

添付①

単位：億円

	12年3月期 実績	13年3月期 予想	前期比
受注高	**6,125**	**3,500**	**△2,625**
海外	4,969	2,400	△2,569
国内	1,156	1,100	△56
完成工事高	**2,547**	**4,300**	**+1,753**
海外	1,598	2,600	+1,002
国内	949	1,700	+751
完成工事総利益	**389**	**400**	**+11**
販売費及び一般管理費	△147	△175	△28
営業利益	**242**	**225**	**△17**
営業外損益	△4	5	+9
経常利益	**238**	**230**	**△8**
特別損益・税金・少数株主利益	△94	△80	+14
当期純利益	**144**	**150**	**+6**

All Rights Reserved. CHIYODA 2012

経営指標

添付②

	09年3月期	10年3月期	11年3月期	12年3月期	13年3月期予想
完成工事総利益率(%)	4.3	4.5	12.8	15.3	9.3
完成工事高販管費率(%)	2.7	4.0	5.7	5.8	4.1
完成工事高営業利益率(%)	1.6	0.5	7.1	9.5	5.2
完成工事高経常利益率(%)	2.6	1.5	6.4	9.3	5.3
完成工事高当期純利益率(%)	1.5	0.9	3.2	5.6	3.5
総資産経常利益率<ROA>(%)	3.1	1.4	4.6	6.6	
自己資本当期純利益率<ROE>(%)	5.7	2.0	5.3	8.9	
一株当たり当期純利益<EPS>(円)	25.58	11.39	30.79	55.44	
一株当たり純資産<BPS>(円)	561.12	573.61	599.15	648.95	
自己資本比率(%)	40.7	45.3	43.9	46.0	
流動比率(%)	161.1	175.2	173.8	165.5	
固定比率(%)	25.4	25.2	24.0	27.0	
負債純資産倍率<DER>(倍)	0.07	0.07	0.07	0.06	

All Rights Reserved. CHIYODA 2012

【お問い合わせ先】

千代田化工建設株式会社

IR・広報セクション　SL　中山　直行

〒230-8601 横浜市鶴見区鶴見中央二丁目12番1号
TEL. 045-506-7538　　FAX. 045-506-7085

URL https://ssl.chiyoda-corp.com/contact/index.php

オフィス移転に伴い、6月4日(月)以降は連絡先が以下に変更となります：

〒220-8765　横浜市西区みなとみらい四丁目6番2号
みなとみらいグランドセントラルタワー

TEL. 045-225-7734　　FAX. 045-225-4962

この資料には、2012年5月11日現在の将来に関する見通しおよび計画に基づく予測が含まれています。経済情勢の変動等に伴うリスクや不確定要因により、予測が実際の業績と異なる可能性があります。

All Rights Reserved. CHIYODA 2012