

千代田化工建設グローバル本社

2013年3月期
第1四半期決算概要

2012年8月8日

千代田化工建設株式会社

All Rights Reserved. CHIYODA 2012

1. 業績概要

単位：億円

	12年3月期 1Q	13年3月期 1Q	前年同期比	伸び率	13年3月期 通期予想	進捗率
受注高	260	1,072	+812	+312.3%	3,500	30.6%
完成工事高	554	735	+181	+32.7%	4,300	17.1%
営業利益	44	46	+1	+2.6%	225	20.3%
経常利益	48	50	+3	+5.7%	230	21.9%
当期純利益	16	29	+13	+78.6%	150	19.3%
包括利益	15	27				
為替レート	81円/$	79円/$			80円/$	

完成工事高は前年同期比3割強の増収。各利益項目も同期比ですべて増益。

All Rights Reserved. CHIYODA 2012

2. 完成工事高

単位：億円

＜地域別＞

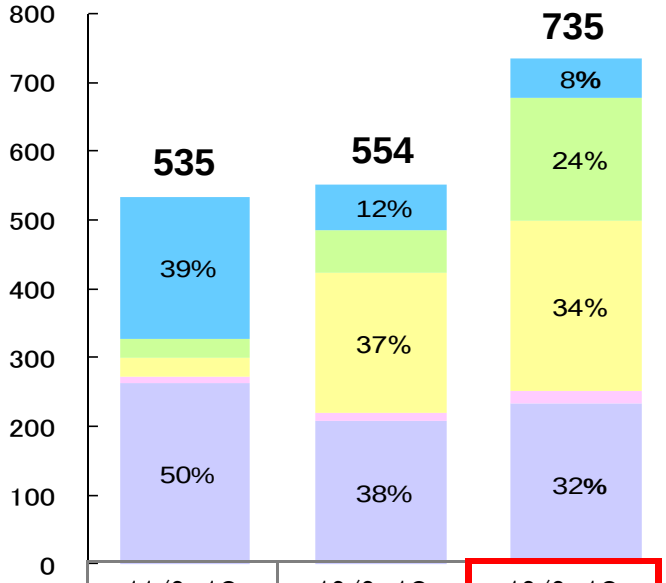

	11/3 1Q	12/3 1Q	13/3 1Q
中東	206	68	57
アジア	28	61	177
オセアニア	28	203	249
その他	8	11	17
海外 合計	269	343	500
国内 合計	265	210	235

＜分野別＞

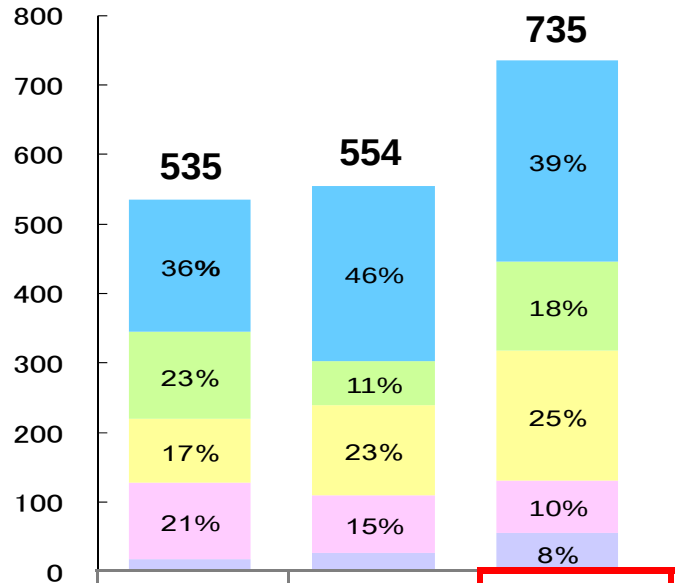

	11/3 1Q	12/3 1Q	13/3 1Q
LNG	190	252	289
ガス処理 *1	125	63	129
ﾌｧｲﾝ･ｲﾝﾀﾞｽﾄﾘｰ *2	91	129	186
石油・石油化学	111	83	76
環境・その他	17	27	55

通期予想に対する進捗率は17%に留まるが、手持案件の順調な進捗により通期予想達成の見通し。

【注】＊１「決算短信」分類の「その他ガス・動力」　＊２「決算短信」分類の「一般産業機械」及び「一般化学」

All Rights Reserved. CHIYODA 2012

3. 利益関連項目

単位:億円

	12年3月期　1Q	13年3月期　1Q	前期同期比
完成工事総利益	**79** 14.2%	**88** 12.0%	+9 △2.2pt
販売費及び一般管理費	△34	△43	△8
営業利益	**44** 8.0%	**46** 6.2%	+1 △1.8pt
営業外損益	3	5	+2
経常利益	**48** 8.6%	**50** 6.9%	+3 △1.7pt
特別損益･税金･少数株主利益	△32	△21	+10
当期純利益	**16** 2.9%	**29** 3.9%	+13 +1.0pt

・いずれの利益項目とも増益。完成工事総利益率の下落は、国内外での既完成案件の粗利益改善率が前年は当期よりも大きかったことによる。
・販管費及び一般管理費はオフィス集約費用等が一時的に発生したことなどにより増加。

All Rights Reserved. CHIYODA 2012

4. バランスシート

単位：億円

	12年3月末	12年6月末	増減
【流動資産】	**3,205**	**3,352**	**+147**
現金及び預金等 ＊1	1,741	1,810	+69
営業資産三勘定 ＊2	573	601	+28
JV持分資産 ＊3	658	699	+41
その他	233	242	+9
【固定資産】	**453**	**489**	**+36**
有形固定資産	190	217	+27
無形固定資産	46	52	+6
投資等	217	220	+3
【資産】	**3,658**	**3,841**	**+183**

	12年3月末	12年6月末	増減
【流動負債】	**1,937**	**2,124**	**+187**
短期借入金	100	102	+2
営業負債三勘定 ＊4	1,627	1,783	+155
工事損失引当金	6	6	△0
その他	204	234	+30
【固定負債】	**34**	**46**	**+13**
長期借入金	2	-	△2
その他	32	46	+15
【純資産】	**1,687**	**1,670**	**△17**
【負債・純資産】	**3,658**	**3,841**	**+183**
【自己資本】	**1,681**	**1,663**	**△18**
【自己資本比率】	**46.0%**	**43.3%**	**△2.7pt**

【注】
＊1 現金及び預金等＝現金預金＋有価証券（譲渡性預金等）
＊2 営業資産三勘定＝受取手形・完成工事未収入金＋未成工事支出金
＊3 JV持分資産：ｼﾞｮｲﾝﾄﾍﾞﾝﾁｬｰにおける当社持分に相当する現預金
＊4 営業負債三勘定＝支払手形・工事未払金＋未成工事受入金

固定資産：オフィス集約等に係る有形固定資産の取得などにより36億円の増加。

All Rights Reserved. CHIYODA 2012

5. 受注高

単位：億円

＜地域別＞

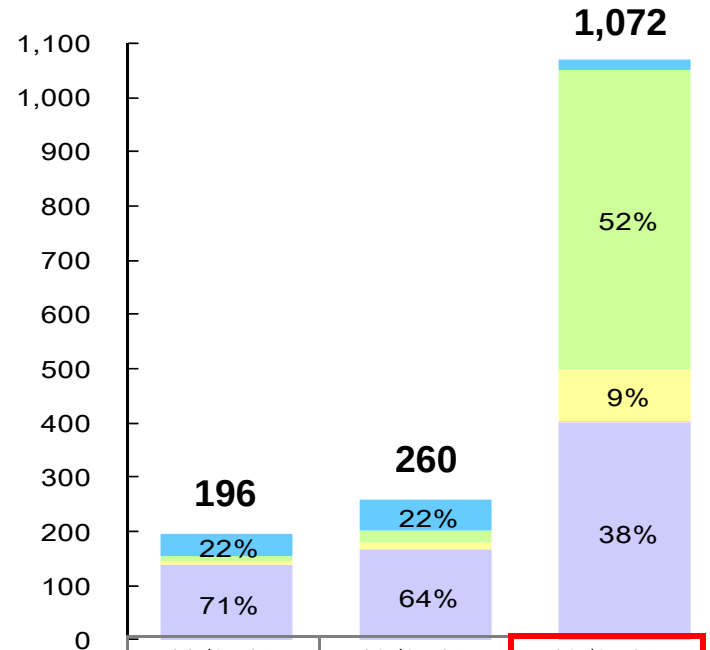

	11/3 1Q	12/3 1Q	13/3 1Q
中東	42	57	19
アジア	9	23	553
オセアニア	5	11	96
その他	1	1	1
海外 合計	57	93	669
国内 合計	139	167	403

＜分野別＞

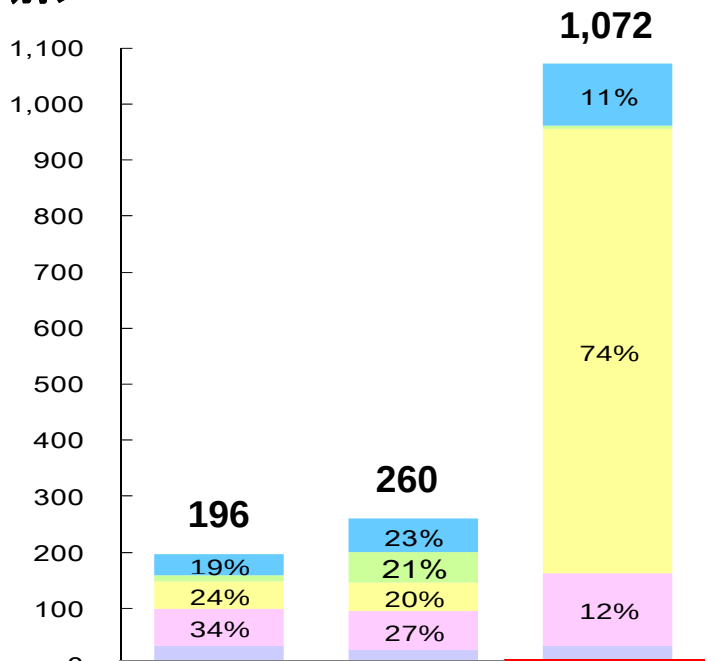

	11/3 1Q	12/3 1Q	13/3 1Q
LNG	38	60	112
ガス処理 *1	11	54	5
ファイン・インダストリー *2	48	52	793
石油・石油化学	67	70	130
環境・その他	32	24	32

＜地域別＞ 海外、国内ともに大幅な増加。海外子会社既受注案件の連結取り込み分を含む。
＜分野別＞ マレーシアでの多結晶シリコン2期工事、などファイン・インダストリー分野が堅調。

【注】 ＊１「決算短信」分類の「その他ガス・動力」 ＊２「決算短信」分類の「一般産業機械」及び「一般化学」

All Rights Reserved. CHIYODA 2012

6. 受注残高

単位：億円

＜地域別＞

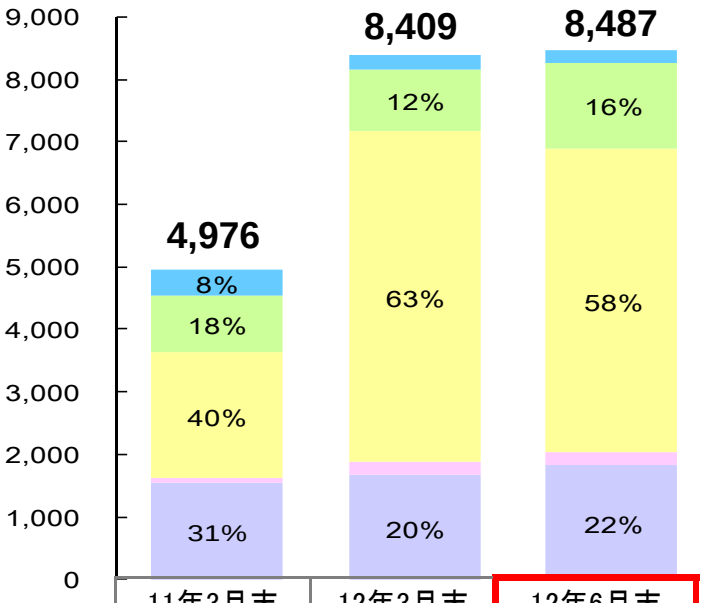

	11年3月末	12年3月末	12年6月末
中東	421	240	202
アジア	916	979	1,370
オセアニア	2,013	5,305	4,882
その他	83	202	186
海外 合計	3,433	6,726	6,639
国内 合計	1,544	1,683	1,848

＜分野別＞

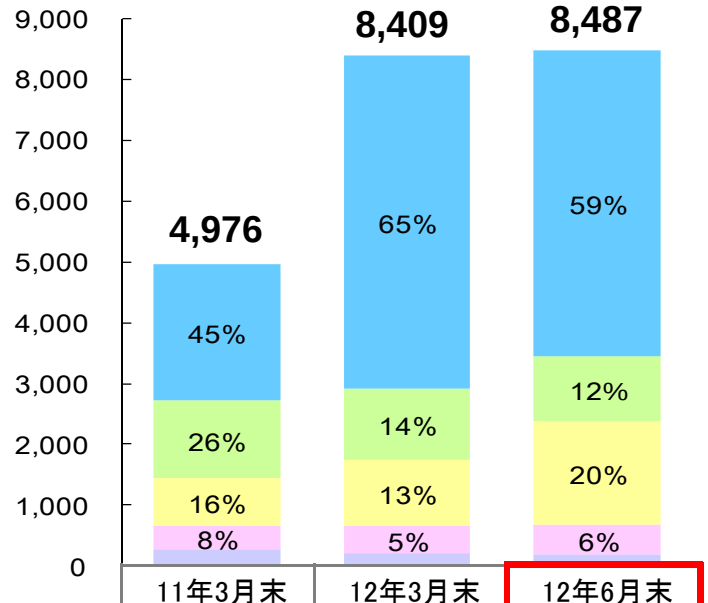

	11年3月末	12年3月末	12年6月末
LNG	2,256	5,486	5,038
ガス処理 *1	1,270	1,178	1,053
ファイン・インダストリー *2	784	1,088	1,703
石油・石油化学	391	451	507
環境・その他	275	207	185

【注】＊１「決算短信」分類の「その他ガス・動力」　＊２「決算短信」分類の「一般産業機械」及び「一般化学」

All Rights Reserved. CHIYODA 2012

参考資料

All Rights Reserved. CHIYODA 2012

2013年3月期　通期業績予想の内訳

添付①

単位：億円

	12年3月期 実績	13年3月期 予想	前期比
受注高	**6,125**	**3,500**	**△2,625**
海外	4,969	2,400	△2,569
国内	1,156	1,100	△56
完成工事高	**2,547**	**4,300**	**+1,753**
海外	1,598	2,600	+1,002
国内	949	1,700	+751
完成工事総利益	**389**	**400**	**+11**
販売費及び一般管理費	△147	△175	△28
営業利益	**242**	**225**	**△17**
営業外損益	△4	5	+9
経常利益	**238**	**230**	**△8**
特別損益・税金・少数株主利益	△94	△80	+14
当期純利益	**144**	**150**	**+6**

All Rights Reserved. CHIYODA 2012

経営指標

添付②

	09年3月期	10年3月期	11年3月期	12年3月期	13年3月期予想
完成工事総利益率(%)	4.3	4.5	12.8	15.3	9.3
完成工事高販管費率(%)	2.7	4.0	5.7	5.8	4.1
完成工事高営業利益率(%)	1.6	0.5	7.1	9.5	5.2
完成工事高経常利益率(%)	2.6	1.5	6.4	9.3	5.3
完成工事高当期純利益率(%)	1.5	0.9	3.2	5.6	3.5
総資産経常利益率<ROA>(%)	3.1	1.4	4.6	6.6	
自己資本当期純利益率<ROE>(%)	5.7	2.0	5.3	8.9	
一株当たり当期純利益<EPS>(円)	25.58	11.39	30.79	55.44	
一株当たり純資産<BPS>(円)	561.12	573.61	599.15	648.95	
自己資本比率(%)	40.7	45.3	43.9	46.0	
流動比率(%)	161.1	175.2	173.8	165.5	
固定比率(%)	25.4	25.2	24.0	27.0	
負債純資産倍率<DER>(倍)	0.07	0.07	0.07	0.06	

All Rights Reserved. CHIYODA 2012

【お問い合わせ先】

千代田化工建設株式会社

IR・広報セクションSL　中山　直行

〒220-8765　横浜市西区みなとみらい四丁目6番2号
みなとみらいグランドセントラルタワー

TEL. 045-225-7734　　FAX. 045-225-4962

URL　https://www.chiyoda-corp.com/contact/index.php

この資料には、2012年8月8日現在の将来に関する見通しおよび計画に基づく予測が含まれています。経済情勢の変動等に伴うリスクや不確定要因により、予測が実際の業績と異なる可能性があります。

All Rights Reserved. CHIYODA 2012