

2011年度
（2011年4月～2012年3月）
決算の概況

2012年4月27日

神鋼商事
SHINSHO CORPORATION

2012© Shinsho Corporation All Rights Reserved

目次

2011年度決算のポイント …… 2
連結損益計算書 …… 3
連結売上高と利益推移 …… 4
連結貸借対照表 …… 5
連結キャッシュフロー …… 6
連結セグメント別業績 …… 7
連結セグメント別業績推移 …… 8
2012年度の連結業績予想 …… 9

2012© Shinsho Corporation All Rights Reserved

2011年度決算のポイント

- 主要需要家である自動車業界は回復基調にあるものの、粗鋼生産の減少や半導体・家電業界向けが厳しい状況で推移したため、連結売上高は微増、経常利益・純利益は減少

  ・売上高　8,747億円 （前年同期比＋117億円、1.4％増）
  ・経常利益　59億円 （　〃　△ 4億円、6.6％減）
  ・当期純利益 29億円 （　〃　△ 4億円、12.3％減）

- 自己資本比率は11.5％　（前年度末実績 10.6％）

- 年間配当 6円/株予定　（前年度実績 5円/株）

2012© Shinsho Corporation All Rights Reserved

連結損益計算書

（単位：億円）

	10年度	11年度	増減額	増減率
売上高 （1/31 修正発表値）	8,629	8,747 (8,600)	① 117	1.4 %
売上総利益 販売管理費	219 △142	220 △155	1 ②△12	
営業利益 （1/31 修正発表値）	77	66 (65)	△11	△14.5 %
営業外損益	△13	△6	③ 7	
経常利益 （1/31 修正発表値）	63	59 (55)	△4	△6.6 %
特別損益 法人税等	△8 △22	△4 △26	④ 4 △4	
当期純利益 （1/31 修正発表値）	33	29 (28)	△4	△12.3 %
1株当たり当期純利益	37.81 円	33.17 円		
1株当たり配当金	5.0 円	6.0 円		

①売上高

単体	＋ 93
・鉄鋼	＋ 58
・鉄鋼原料	＋295
・非鉄金属	△250
・機械・情報	＋ 9
・溶材	△ 19
海外子会社	△ 20
（ｱｼﾞｱ△34、中国+28、ｱﾒﾘｶ△24）	
国内子会社	＋ 40
連結調整	＋ 4
計	＋117

②販売管理費
人件費、旅費、運賃の増加

③営業外損益
持分法投資損益＋1、債権譲渡損減少＋4他

④特別損益
10年度 退職給付制度終了損 △7、
投資有価証券評価損 △2 他
11年度 投資有価証券評価損 △4

2012© Shinsho Corporation All Rights Reserved

連結売上高と利益推移

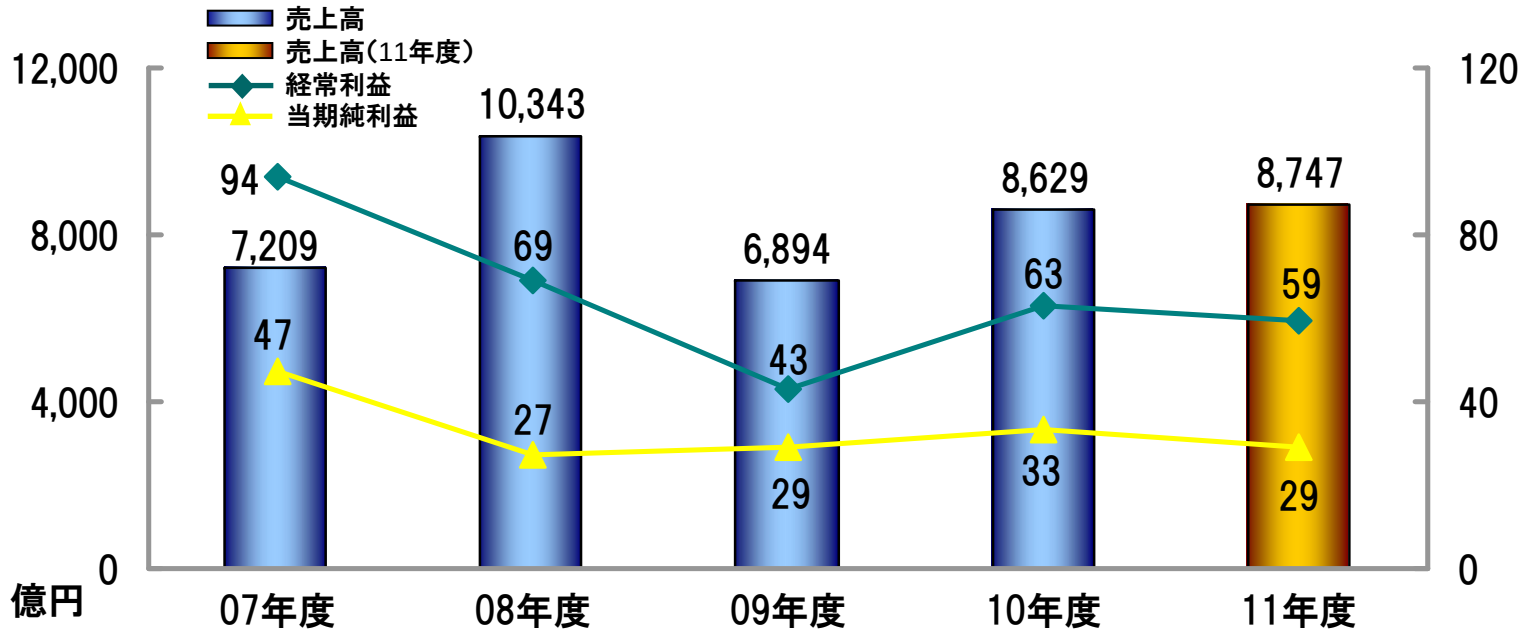

◆四半期別推移

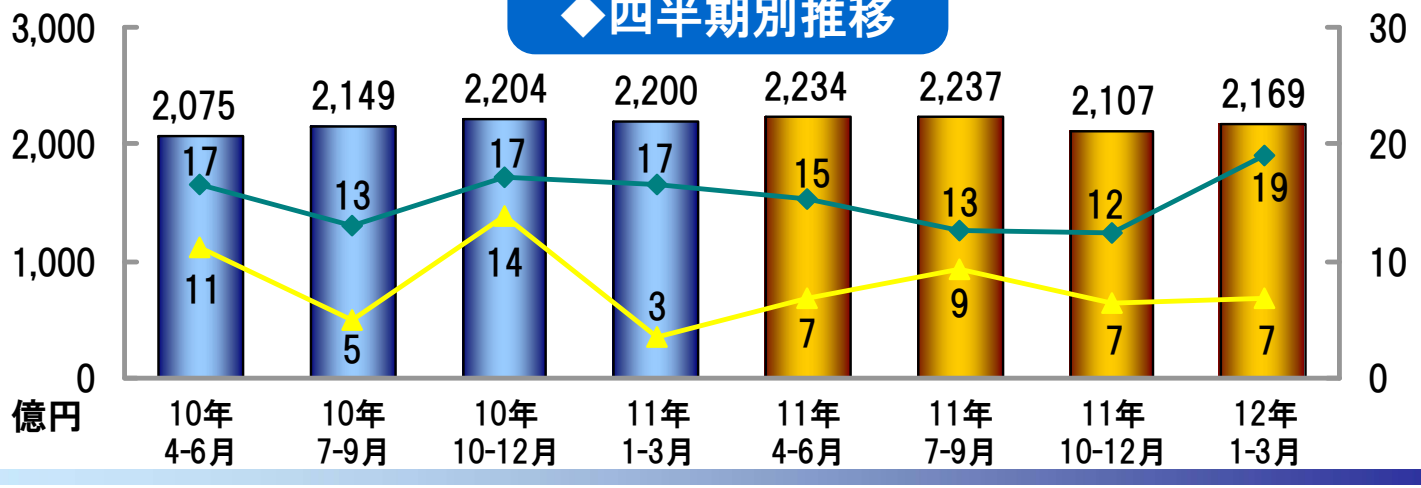

2012© Shinsho Corporation All Rights Reserved

連結貸借対照表

（単位：億円）

	10年度	11年度	増減額	増減の概要
流動資産	2,033	2,036	3	売上債権減 △30、現預金増 +45 他
固定資産	258	278	20	
（有形・無形固定資産	44	57	13	マツボー買収によるのれん増 +6 他
投資その他の資産）	214	221	7	投資有価証券 +2、繰延税金資産 +4 他
資産合計	2,291	2,314	23	
流動負債	1,867	1,838	△29	仕入債務減 △28、短期借入金 △20 他
固定負債	163	191	27	長期借入金 +26 他
負債合計	2,030	2,029	△2	
自己資本	243	266	23	利益剰余金 +24、評価・換算差額等 △1
少数株主持分	18	19	1	
純資産	261	285	24	

外部有利子負債	467	473	6
自己資本比率	10.6%	11.5%	0.9%
D/Eレシオ	1.9倍	1.8倍	△0.1倍
1株当たり純資産	274.3円	300.7円	

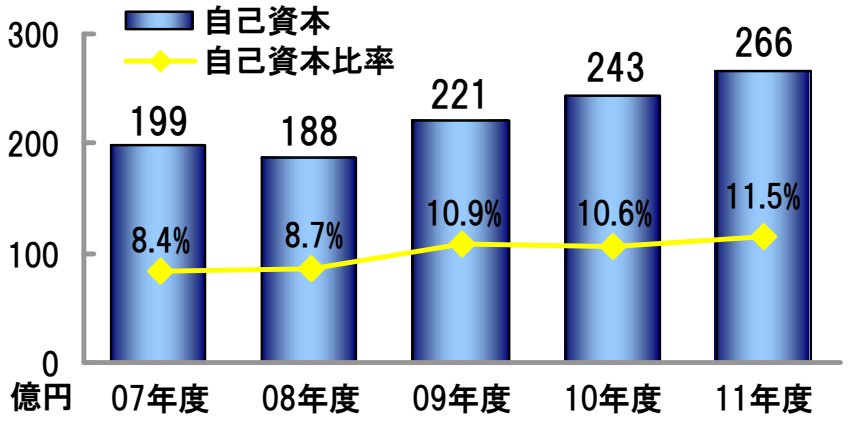

2012© Shinsho Corporation All Rights Reserved

連結キャッシュフロー

（単位：億円）

	10年度	11年度	増減額
営業活動によるCF	△42	+89	+131
投資活動によるCF	△10	△41	△31
フリーキャッシュフロー	△52	+48	+100
財務活動によるCF	+20	△2	△22
総合キャッシュフロー	△32	+45	+77

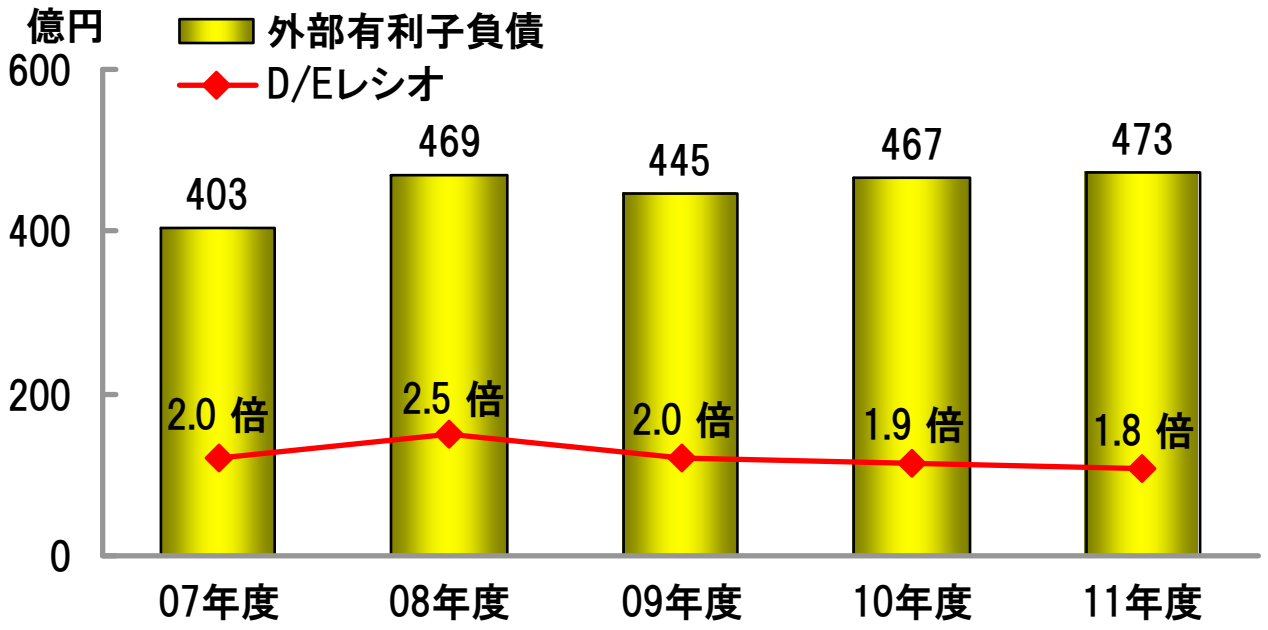

2012© Shinsho Corporation All Rights Reserved

連結セグメント別業績

（単位：億円）

		10年度	11年度	増減額	増減率
鉄鋼	売上高	2,657	2,735	78	2.9%
	セグメント利益	29	30	1	3.7%
鉄鋼原料	売上高	3,366	3,631	265	7.9%
	セグメント利益	10	9	△2	△15.4%
非鉄金属	売上高	2,096	1,822	△275	△13.1%
	セグメント利益	13	7	△6	△46.2%
機械・情報	売上高	470	536	66	14.0%
	セグメント利益	2	3	1	55.7%
溶材	売上高	534	510	△24	△4.4%
	セグメント利益	9	8	△1	△14.9%
調整等	売上高	△495	△488	7	1.4%
	セグメント利益	1	4	3	275.0%
連結	売上高	8,629	8,747	117	1.4%
	経常利益	63	59	△4	△6.6%

売上高の状況
●鋼板 ： 国内は振るわなかったものの、輸出が好調に推移し増加 ●線材 ： 国内は堅調、輸出は好調に推移し増加 ●チタン・ステンレスも堅調 ◆11年度取扱量（単体） 209万ﾄﾝ （前年同期比 △0.9万ﾄﾝ 内、国内△6.4万ﾄﾝ、貿易＋5.5万ﾄﾝ）
●神戸製鋼所向け輸入鉄鋼原料 ： 粗鋼生産量は減少したが、主原料の価格上昇により増加 ●冷鉄源・合金鉄 ： 需要低迷により取扱い減少 ●チタン原料 ： 需要回復により取扱い増加
●銅管 ： エアコン買換え需要から空調用銅管の取扱い増加 ●銅板条 ： 自動車向けは回復基調なるも、半導体向けが低迷し取扱い減少 ●アルミ製品： PC周辺機器向け板条、液晶製造装置用加工品の取扱い減少 ●非鉄原料 ： 銅・アルミ地金の取扱い減少、銅スクラップも取扱い減少
●機械製品 ： 製鉄機械・ゴム機械等は低調であったものの、大型化学機器や電池用材料等の取扱いが増加 ●情報産業関連 ： ハードディスク関連機材、高機能フィルムの取扱いは減少したが、 太陽電池関連機材の取扱いは増加
●溶接材料 ： 造船業界向けの取扱いが微減、化工機・自動車・建設業界向けおよび輸出の取扱いも減少 溶接関連機器は建設機械・造船業界向けの取扱いが増加 ●生産材料 ： 需要減により取扱い減少

2012© Shinsho Corporation All Rights Reserved

連結セグメント別業績推移

売上高

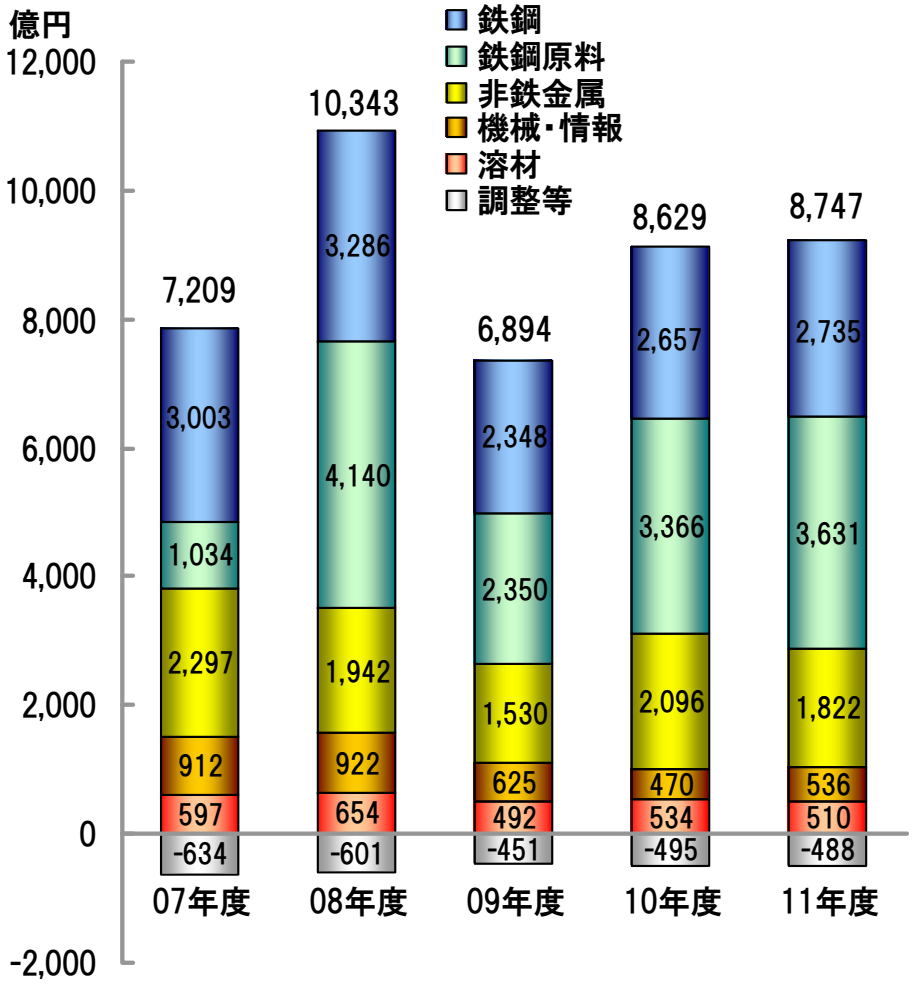

経常(セグメント)利益

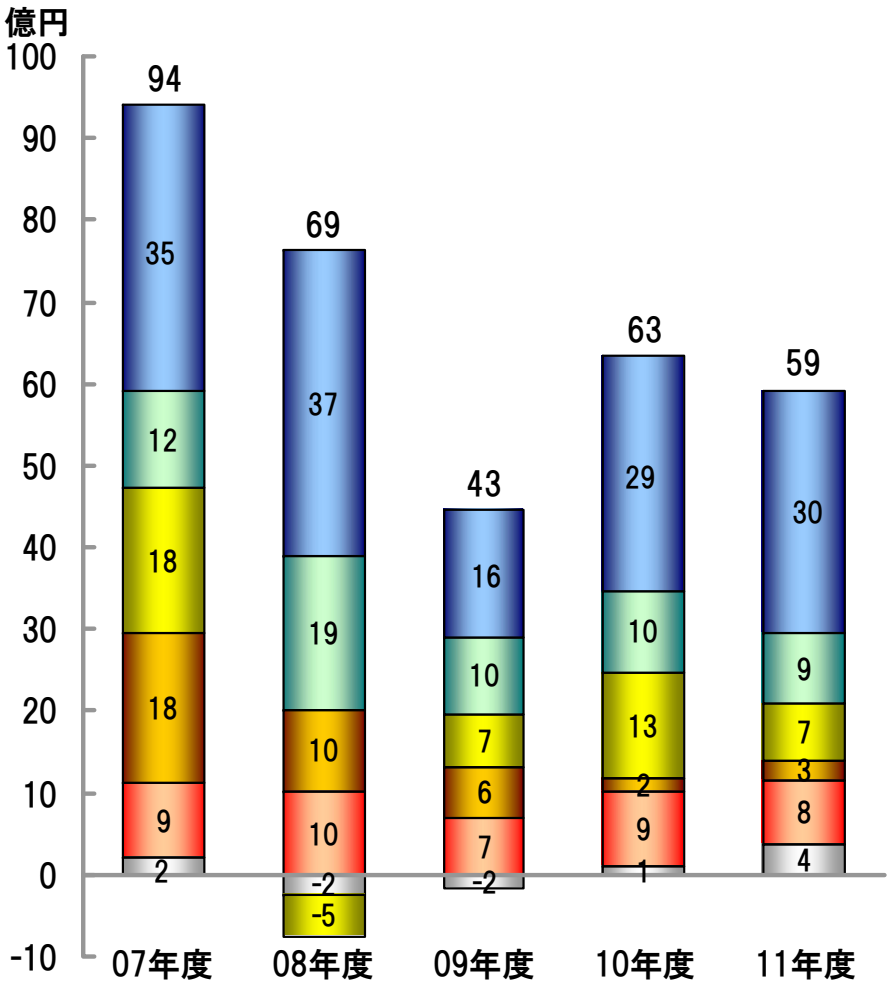

2012© Shinsho Corporation All Rights Reserved

2012年度の連結業績予想

(単位:億円)	11年度	12年度予想	増減額	増減率
売上高	8,747	8,400	△347	△4.0 %
営業利益	66	76	10	15.9 %
経常利益	59	62	3	4.8 %
当期純利益	29	35	6	19.2 %

1株当たり当期純利益	33.17 円	39.52 円
1株当たり配当金	(中間3.0円) 6.0 円	(中間3.0円) ー
配当性向	18.1 %	ー

※ 12年度期末の配当金は未定としております。

◆セグメント別

(単位:億円)	11年度		12年度予想		増減額	
	売上高	経常利益 (セグメント利益)	売上高	経常利益 (セグメント利益)	売上高	経常利益 (セグメント利益)
鉄鋼	2,735	30	2,650	28	△85	△2
鉄鋼原料	3,631	9	3,140	11	△491	2
非鉄金属	1,822	7	1,920	10	98	3
機械・情報	536	3	720	5	184	2
溶材	510	8	440	6	△70	△2
連結	8,747	59	8,400	62	△347	3

※ 調整額等の数値は表記しておりません。

2012© Shinsho Corporation All Rights Reserved



（注）2010年度より、「セグメント情報等の開示に関する会計基準」及び「セグメント情報等の開示に関する会計基準の適用指針」が適用され、セグメント別売上高を連結消去前数値に、セグメント別利益を営業利益から経常利益に変更しております。（過年度業績、11年度業績、および12年度予想）
なお、'07-'09年度業績のこれらの数値は参考数値であり、監査法人の監査を受けておりません。

（注）2012年度の予想は、本資料の発表日現在において入手可能な情報に基づき作成したものであり、実際の業績は、今後様々な要因によって予想数値と異なる場合があります。

2012© Shinsho Corporation All Rights Reserved