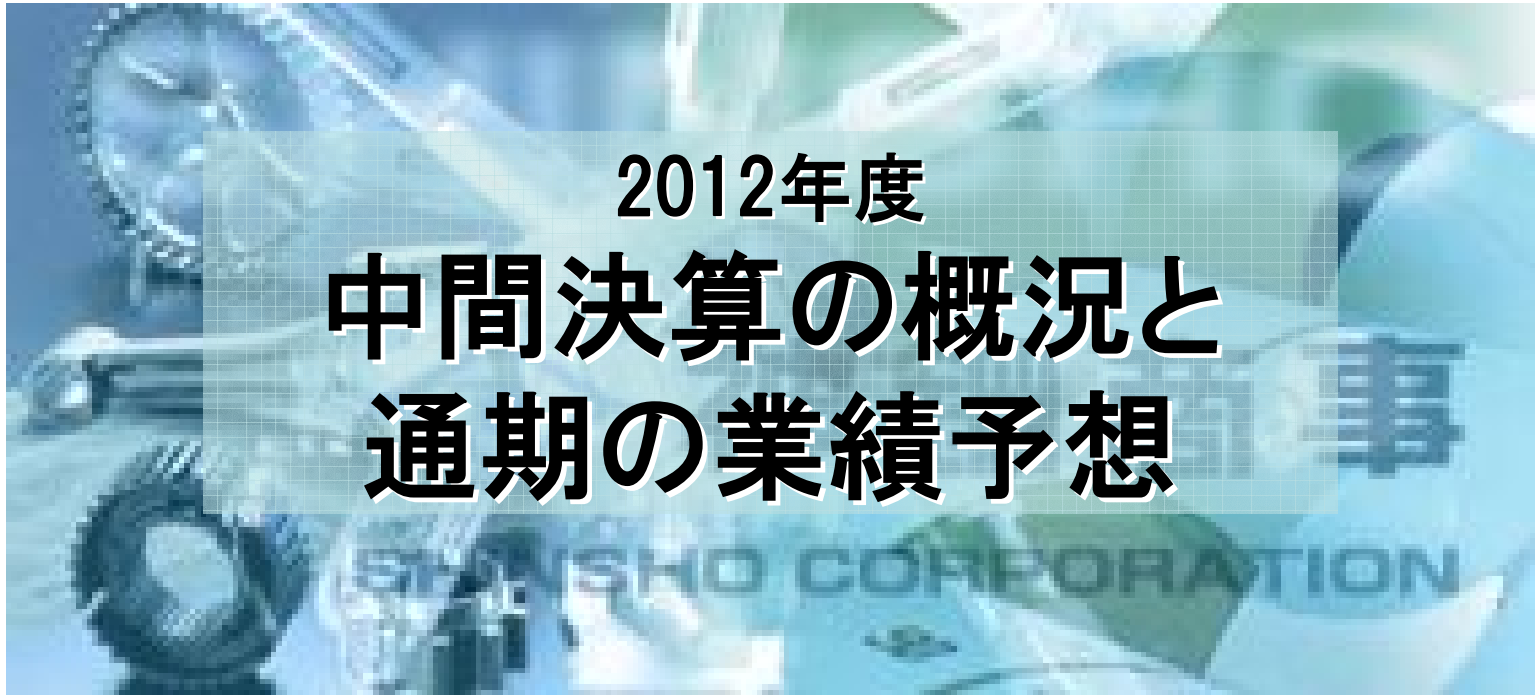

2012年度
中間決算の概況と通期の業績予想

2012年10月31日

神鋼商事
SHINSHO CORPORATION

2012© Shinsho Corporation All Rights Reserved

目次

2012年度中間決算のポイント	…… 2
連結損益計算書	…… 3
連結売上高と利益推移	…… 4
連結貸借対照表	…… 5
連結キャッシュフロー	…… 6
連結セグメント別業績(中間期)	…… 7
連結セグメント別業績推移	…… 8
連結業績予想	…… 9

2012© Shinsho Corporation All Rights Reserved

2012年度中間決算のポイント

- 主要需要家である自動車業界向けは好調であったが、鉄鋼、半導体、電機など各業界向けの取扱いが減少したことから、連結売上高・経常利益・当期純利益は減少

  ・売上高　3,971億円（前年同期比 △499億円、11.2%減）
  ・経常利益　22億円（　〃　△ 6億円、21.1%減）
  ・当期純利益　3億円（　〃　△13億円、79.7%減）

- 自己資本比率は12.0%（前年度末実績　11.5%）

- 配当

  中間 3円/株実施、年間 6円/株予定
  （前年度実績　中間 3円/株、年間 6円/株）

2012© Shinsho Corporation All Rights Reserved

連結損益計算書

（単位：億円）

	11年上期	12年上期	増減額	増減率
売上高	4,470	3,971	①△499	△11.2 %
（9/28 修正発表値）		(4,030)		
売上総利益	107	110	3	
販売管理費	△74	△85	② △11	
営業利益	32	25	△8	△23.5 %
（9/28 修正発表値）		(25)		
営業外損益	△5	△3	③ 2	
経常利益	28	22	△6	△21.1 %
（9/28 修正発表値）		(22)		
特別損益	△1	△3	④ △3	
法人税等	△11	△15	⑤ △4	
当期純利益	16	3	△13	△79.7 %
（9/28 修正発表値）		(3)		
1株当たり当期純利益	18.07 円	3.67 円		
1株当たり配当金	3.0 円	3.0 円		

①売上高

単体	△556
・鉄鋼	△ 73
・鉄鋼原料	△306
・非鉄金属	△150
・機械・情報	△ 3
・溶材	△ 24
海外子会社	＋ 51
（中国＋27、ｱｼﾞｱ＋1、ｱﾒﾘｶ ＋23）	
国内子会社	△ 8
連結調整	＋ 14
計	△499

②販売管理費
マツボー 子会社化による増 △10 他

③営業外損益
債権譲渡損 ＋1 他

④特別損益
減損損失 △3 他

⑤法人税等
過年度法人税等 △6 他

2012© Shinsho Corporation All Rights Reserved

連結売上高と利益推移

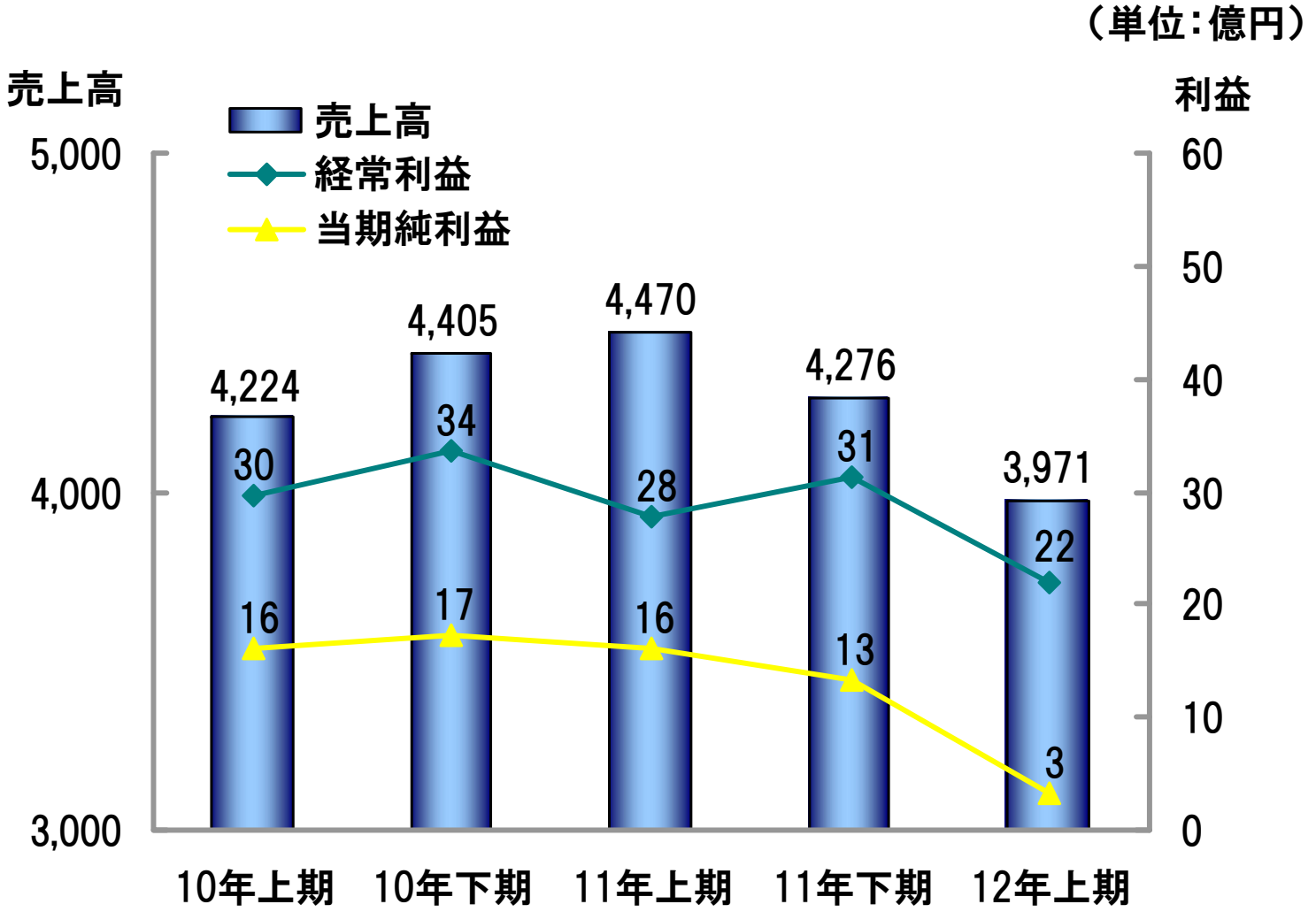

2012© Shinsho Corporation All Rights Reserved

連結貸借対照表

（単位：億円）

	11年度	12年上期	増減額	増減の概要
流動資産	2,036	1,872	△164	売上債権減 △151 他
固定資産	278	277	△1	
（有形・無形固定資産	57	57	0	土地購入 +4 他
（投資その他の資産	221	219	△1	投資有価証券 △4、繰延税金資産 +5 他
資産合計	2,314	2,149	△165	
流動負債	1,838	1,639	△200	仕入債務減 △109、短期借入金 △48 他
固定負債	191	235	44	長期借入金 +46 他
負債合計	2,029	1,873	△155	
自己資本	266	259	△7	利益剰余金 +1、評価・換算差額等 △9 他
少数株主持分	19	17	△2	
純資産	285	276	△10	
外部有利子負債	473	470	△3	
自己資本比率	11.5%	12.0%	0.5%	
D/Eレシオ	1.8倍	1.8倍	0.0倍	
1株当たり純資産	300.7円	292.3円		

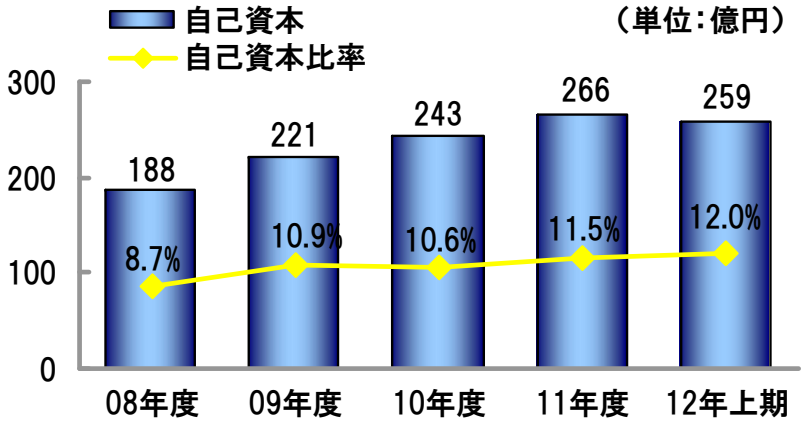

2012© Shinsho Corporation All Rights Reserved

連結キャッシュフロー

（単位：億円）

	11年上期	12年上期	増減額
営業活動によるCF	+38	+16	△22
投資活動によるCF	△2	△11	△9
フリーキャッシュフロー	+36	+5	△31
財務活動によるCF	△19	△4	+15
総合キャッシュフロー	+17	+0	△17

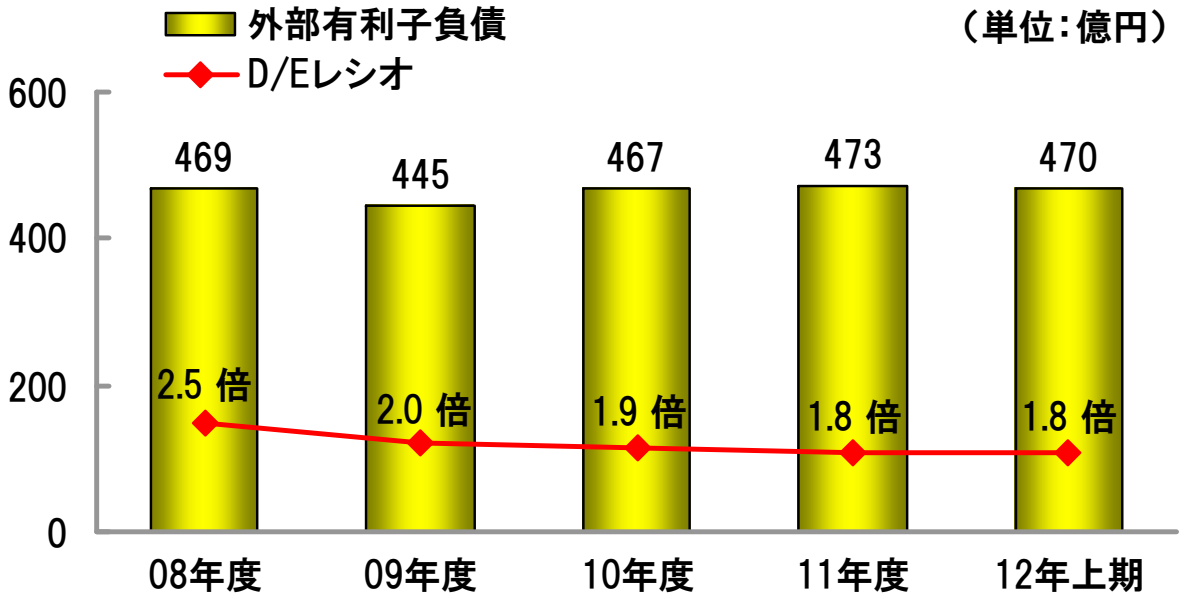

2012© Shinsho Corporation All Rights Reserved

連結セグメント別業績(中間期)

(単位:億円)

		11上期	12上期	増減額	増減率
鉄鋼	売上高	1,327	1,278	△49	△3.7%
	セグメント利益	14	13	△1	△4.1%
鉄鋼原料	売上高	1,868	1,572	△296	△15.9%
	セグメント利益	5	3	△1	△28.0%
非鉄金属	売上高	1,003	833	△170	△17.0%
	セグメント利益	5	1	△3	△69.7%
機械・情報	売上高	248	299	51	20.6%
	セグメント利益	2	0	△1	△88.5%
溶材	売上高	256	209	△47	△18.4%
	セグメント利益	3	3	△1	△19.3%
調整等	売上高	△231	△218	13	5.4%
	セグメント利益	△1	1	1	257.9%
連結	売上高	4,470	3,971	△499	△11.2%
	経常利益	28	22	△6	△21.1%

売上高の状況
●鋼板 : 国内は電機・建材向けの取扱いが減少、輸出も新興国の景気減速により減少 ●線材 : 自動車生産が好調に推移し取扱い増加 ●チタン・ステンレスも増加 ◆12年度上期取扱量(単体) 101万ﾄﾝ (前年同期比 △2.2万ﾄﾝ 内、国内＋1.6万ﾄﾝ、貿易△3.8万ﾄﾝ)
●神戸製鋼所向け輸入鉄鋼原料 : 粗鋼生産量の減少、主原料の価格下落により取扱い減少 ●冷鉄源 : 価格下落により取扱い減少 ●合金鉄・チタン原料 : 価格は上昇したが、需要低迷により取扱い減少
●銅製品 : 自動車端子コネクター用銅板条は増加したが、半導体向けリードフレームが低迷し取扱い減少 ●アルミ製品: 印刷版・ハードディスク向けアルミ板条、アルミ加工品の取扱い減少 ●非鉄原料 : 銅・アルミ地金およびスクラップの取扱い減少
●機械製品 : 中国向けアルミ関連加工機械や電池用材料の取扱いは増加したが、大型案件の減少により取扱いはほぼ横ばい ●情報産業関連 : タッチパネル用電子材料の取扱いは増加したが、太陽電池関連機材の取扱いは減少
●溶接材料 : 自動車業界向けの取扱いは増加したが、造船・化工機業界向けは減少、韓国・中国向けの輸出も減少 ●溶接関連機器 : 建設機械向けの中国での取扱いは減少したが、国内は増加 ●生産材料 : 需要減により取扱い減少

2012© Shinsho Corporation All Rights Reserved

連結セグメント別業績推移

売上高

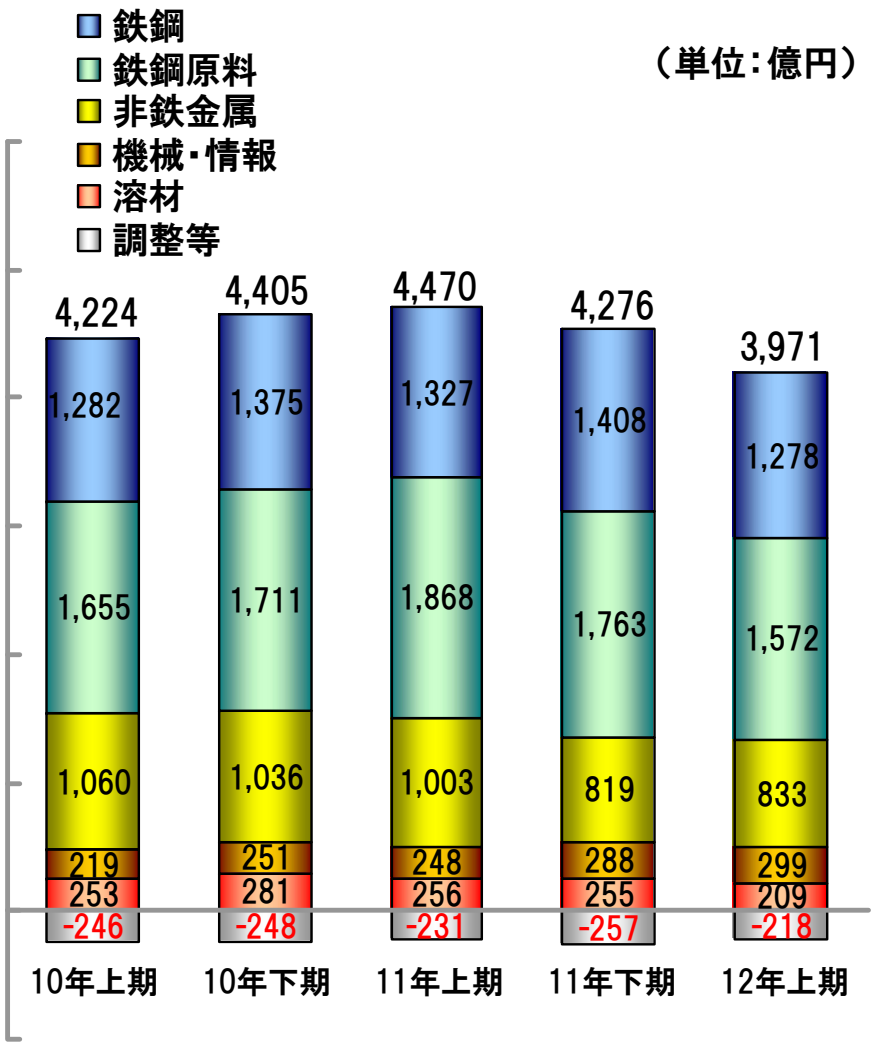

経常（セグメント）利益

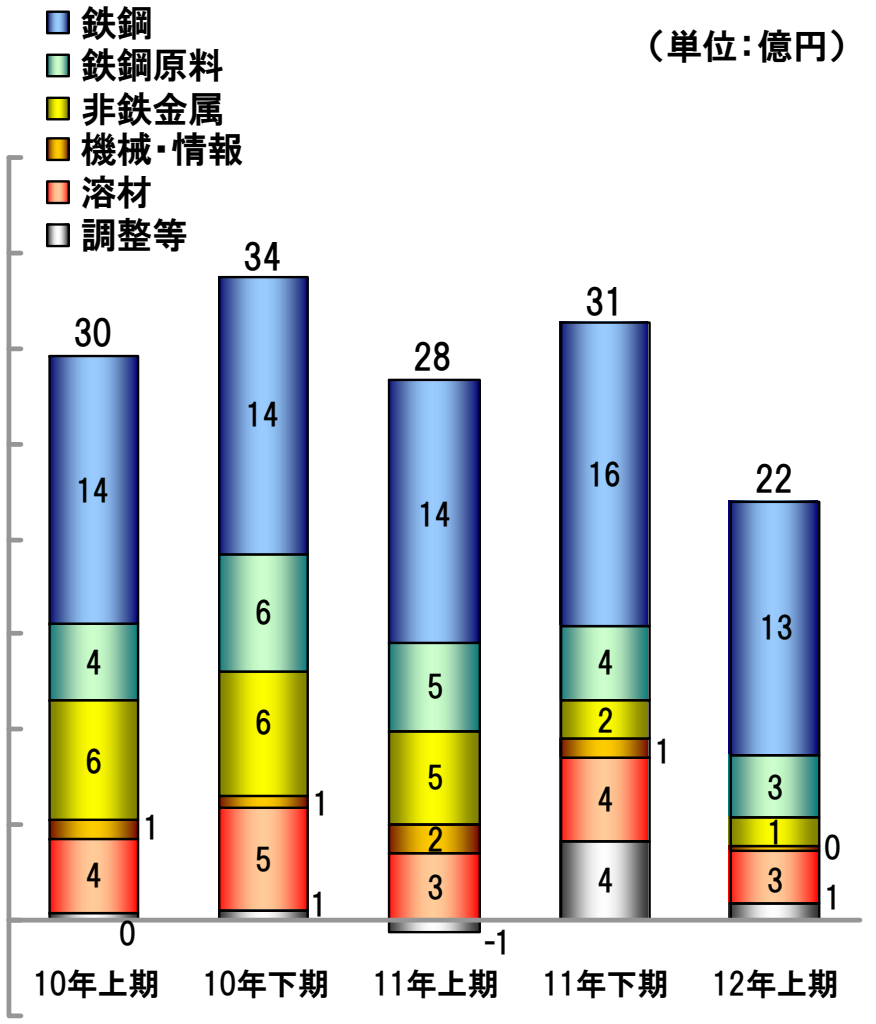

2012© Shinsho Corporation All Rights Reserved

連結業績予想

(単位:億円)	11年度	12年度予想	増減額	増減率
売上高	8,747	8,030	△717	△8.2 %
営業利益	66	63	△3	△3.9 %
経常利益	59	56	△3	△5.3 %
当期純利益	29	23	△6	△21.7 %
1株当たり当期純利益	33.17 円	25.97 円		
1株当たり配当金	(中間3.0円) 6.0 円	(中間3.0円) 6.0 円		
配当性向	18.1 %	23.1 %		

12年度予想は、9/28発表の業績予想から変更ありません。

◆セグメント別

(単位:億円)	11年度		12年度予想		増減額	
	売上高	経常利益 (セグメント利益)	売上高	経常利益 (セグメント利益)	売上高	経常利益 (セグメント利益)
鉄鋼	2,735	30	2,600	25	△135	△5
鉄鋼原料	3,631	9	2,980	12	△651	3
非鉄金属	1,822	7	1,760	7	△62	0
機械・情報	536	3	690	8	154	5
溶材	510	8	420	6	△90	△2
連結	8,747	59	8,030	56	△717	△3

※ 調整額等の数値は表記しておりません。

2012© Shinsho Corporation All Rights Reserved

ご清聴ありがとうございました

KOBELCO
神戸製鋼グループ

（注）2010年度より、「セグメント情報等の開示に関する会計基準」及び「セグメント情報等の開示に関する会計基準の適用指針」が適用され、セグメント別売上高を連結消去前数値に、セグメント別利益を営業利益から経常利益に変更しております。（過年度業績、12年度中間業績、および12年度予想）

（注）2012年度の予想は、本資料の発表日現在において入手可能な情報に基づき作成したものであり、実際の業績は、今後様々な要因によって予想数値と異なる場合があります。

2012© Shinsho Corporation All Rights Reserved