平成25年3月期 第2四半期決算短信〔日本基準〕(連結)

平成24年10月31日

上場会社名　日本瓦斯株式会社　　上場取引所　東
コード番号　8174　URL　http://www.nichigas.co.jp/
代表者　(役職名) 代表取締役社長　(氏名) 和田　眞治
問合せ先責任者 (役職名) 代表取締役専務管理本部長　(氏名) 中山　雄樹　TEL 03-3553-1281

四半期報告書提出予定日　平成24年11月13日　配当支払開始予定日　平成24年11月19日
四半期決算補足説明資料作成の有無　：　有
四半期決算説明会開催の有無　：　無

(百万円未満切捨て)

1. 平成25年3月期第2四半期の連結業績(平成24年4月1日～平成24年9月30日)

(1) 連結経営成績(累計)　(%表示は、対前年同四半期増減率)

	売上高		営業利益		経常利益		四半期純利益	
	百万円	%	百万円	%	百万円	%	百万円	%
25年3月期第2四半期	51,735	6.8	2,438	17.5	2,250	22.9	1,152	46.1
24年3月期第2四半期	48,459	2.8	2,075	23.4	1,830	22.1	788	29.8

(注)包括利益　25年3月期第2四半期　870百万円　(7.2%)　24年3月期第2四半期　812百万円　(48.1%)

	1株当たり四半期純利益	潜在株式調整後1株当たり四半期純利益
	円 銭	円 銭
25年3月期第2四半期	23.82	―
24年3月期第2四半期	20.03	―

(2) 連結財政状態

	総資産	純資産	自己資本比率
	百万円	百万円	%
25年3月期第2四半期	113,264	49,020	32.6
24年3月期	121,987	48,565	29.9

(参考) 自己資本　25年3月期第2四半期　36,970百万円　24年3月期　36,481百万円

2. 配当の状況

	年間配当金				
	第1四半期末	第2四半期末	第3四半期末	期末	合計
	円 銭	円 銭	円 銭	円 銭	円 銭
24年3月期	―	6.50	―	6.50	13.00
25年3月期	―	6.50			
25年3月期(予想)			―	6.50	13.00

(注)直近に公表されている配当予想からの修正の有無　：　無

3. 平成25年 3月期の連結業績予想(平成24年 4月 1日～平成25年 3月31日)

(%表示は、対前期増減率)

	売上高		営業利益		経常利益		当期純利益		1株当たり当期純利益
	百万円	%	百万円	%	百万円	%	百万円	%	円 銭
通期	121,000	9.7	8,300	10.6	7,800	9.3	3,400	8.9	70.27

(注)直近に公表されている業績予想からの修正の有無　：　無

※ 注記事項

(1) 当四半期連結累計期間における重要な子会社の異動(連結範囲の変更を伴う特定子会社の異動) : 無

(2) 四半期連結財務諸表の作成に特有の会計処理の適用 : 無

(3) 会計方針の変更・会計上の見積りの変更・修正再表示

① 会計基準等の改正に伴う会計方針の変更 : 有
② ①以外の会計方針の変更 : 無
③ 会計上の見積りの変更 : 有
④ 修正再表示 : 無

(注)第1四半期より減価償却方法の変更を行っており、「会計方針の変更を会計上の見積りの変更と区別することが困難な場合」に該当しております。詳細は、添付資料4ページ「2. サマリー情報(注記事項)に関する事項」(3)会計方針の変更・会計上の見積りの変更・修正再表示をご覧ください。

(4) 発行済株式数(普通株式)

① 期末発行済株式数(自己株式を含む)	25年3月期2Q	48,561,525 株	24年3月期	48,561,525 株
② 期末自己株式数	25年3月期2Q	175,921 株	24年3月期	175,918 株
③ 期中平均株式数(四半期累計)	25年3月期2Q	48,385,631 株	24年3月期2Q	39,385,718 株

※四半期レビュー手続の実施状況に関する表示

この四半期決算短信は、金融商品取引法に基づく四半期レビュー手続の対象外であり、この四半期決算短信の開示時点において、四半期連結財務諸表に対する四半期レビュー手続が実施中です。

※業績予想の適切な利用に関する説明、その他特記事項

本資料に記載されている業績見通し等の将来に関する記述は、当社が現在入手している情報及び合理的であると判断する一定の前提に基づいており、その達成を当社として約束する趣旨のものではありません。また、実際の業績等は様々な要因により大きく異なる可能性があります。業績予想の前提となる条件及び業績予想のご利用にあたっての注意事項等については、添付資料3ページ「連結業績予想に関する定性的情報」をご覧ください。

○添付資料の目次

１．当四半期決算に関する定性的情報 …… 2
（１）連結経営成績に関する定性的情報 …… 2
（２）連結財政状態に関する定性的情報 …… 3
（３）連結業績予想に関する定性的情報 …… 3
２．サマリー情報(注記事項)に関する事項 …… 4
（１）当四半期連結累計期間における重要な子会社の異動 …… 4
（２）四半期連結財務諸表の作成に特有の会計処理の適用 …… 4
（３）会計方針の変更・会計上の見積りの変更・修正再表示 …… 4
３．四半期連結財務諸表 …… 5
（１）四半期連結貸借対照表 …… 5
（２）四半期連結損益計算書及び四半期連結包括利益計算書 …… 7
四半期連結損益計算書 …… 7
四半期連結包括利益計算書 …… 8
（３）継続企業の前提に関する注記 …… 9
（４）株主資本の金額に著しい変動があった場合の注記 …… 9
４．補足情報 …… 9
（１）生産、受注及び販売の状況 …… 9
（２）需要家戸数等の推移 ……10

１．当四半期決算に関する定性的情報

（１）連結経営成績に関する定性的情報

エネルギー業界におきましては、福島第一原発の事故を受け、政府のエネルギー政策の見直しが議論され、エネルギーの多様化と規制緩和の促進が求められるなか、今後の基幹エネルギーとして、ガス体エネルギーの重要性が一層注目されるとともに、分散型エネルギーへの転換が重要な課題となってまいりました。

このような環境下、当社グループは、ライフラインを担う企業として、幅広い消費者のご支持を得ることが最も重要との認識のもと、引き続き、より安価で、安全で安定的なガス供給を目途とした抜本的な経営の効率化と保安体制の強化に取り組み、顧客基盤の拡充に総力を挙げてまいりました。

その結果、当第2四半期末の当社グループのお客様数は、前期末に比べ27千戸増加し、中期計画の目標としておりました1,000千戸を超え、1,008千戸となりました。

また、クラウドとモバイルディバイスの連携による新業務システムにつきましては、新デポステーションの一層の展開とハブ基地の拡充を行い、業務の効率化を更に進めるとともに、同システムの全国販売を行う子会社をＫＤＤＩ㈱、日立キャピタル㈱と共同出資で設立し、新たな事業への進出に着手いたしました。

前連結会計年度から開始した海外での事業展開につきましては、すでに経営参加しているオーストラリアの電力・ガス小売会社（Australian Power and Gas Company Ltd）とアメリカの電力小売会社（Entrust Energy ,Inc）の顧客数は順調に拡大しており、今後の連結化に向けた投資を進めるとともに、北米、オセアニアなどのエネルギー関連企業への積極的な投資を継続し、将来の事業基盤の拡大を目指してまいります。

当第2四半期連結累計期間の売上高につきましては、民生用のガス販売量がお客様の増加に伴い堅調に推移したことに加え、前年同期において震災の影響を受け大幅な需要減となった業務用のガス販売量も回復したこと等により、517億3千5百万円（前年同期比6.8％増）となりました。

利益面につきましては、ガス販売量の増加に伴う増収効果に加え、業務全般に及ぶ抜本的改革によりコスト全体の削減に努めました結果、営業利益は24億3千8百万円（前年同期比17.5％増）、経常利益は22億5千万円（同22.9％増）、第2四半期純利益は11億5千2百万円（同46.1％増）と増収増益となりました。

なお、当社グループの売上高及び利益面におきましては、性質上季節的変動が著しいガス事業の占めるウェイトが高いために、下期に偏る傾向にあります。

当第2四半期連結累計期間のセグメント別の概況は次のとおりであります。

なお、第１四半期連結会計期間から、取締役会に報告するセグメント情報の見直しを行ったため、報告セグメントを、従来の主要なガス事業に基づきグループを構成する会社を集約する「ＬＰガス事業」及び「都市ガス事業」から、販売ガス種に基づき集約する「ＬＰガス事業」及び「都市ガス事業」に変更しております。このため、前年同期比較については、前年同期実績値を変更後の報告セグメントに組み替えて行っております。

［ＬＰガス事業］

ＬＰガス事業におきましては、民生用ガスの値下げを実施いたしましたが、ガス販売量が、お客様数の増加と業務用の需要回復により前年同期に比べ増加いたしましたため、当第2四半期連結累計期間の売上高は303億9千3百万円と前年同期に比べ11億7千8百万円（前年同期比4.0％増）の増収となりました。

[都市ガス事業]

都市ガス事業におきましては、ガス販売量が、ＬＰガス事業と同様の要因で前年同期に比べ増加したことに加え、天然ガスの販売価格が原料費調整制度により前年同期に比べ高く推移いたしましたため、当第2四半期連結累計期間の売上高は213億4千1百万円と前年同期に比べ20億9千8百万円（前年同期比10.9％増）の増収となりました。

（２）連結財政状態に関する定性的情報

①資産

当第2四半期連結会計期間末における総資産は、前連結会計年度末に比べ87億2千3百万円減少し、1,132億6千4百万円となりました。これは主に、季節的要因により現金及び預金と受取手形及び売掛金が減少したこと等によるものです。

②負債

当第2四半期連結会計期間末における負債は、前連結会計年度末に比べ91億7千9百万円減少し、642億4千3百万円となりました。これは主に、支払手形及び買掛金の減少と返済が進んだことにより借入金が減少したこと等によるものです。

③純資産

当第2四半期連結会計期間末における純資産は、前連結会計年度末に比べ4億5千5百万円増加し、490億2千万円となりました。これは主に、その他有価証券評価差額金の減少と四半期純利益の計上による利益剰余金の増加を反映したものです。

この結果、自己資本比率は、前連結会計年度末に比べ2.7ポイント向上し、32.6％となりました。

（３）連結業績予想に関する定性的情報

平成24年度については、当社グループは引き続き、顧客基盤の拡充によるガス販売高の伸張とガス機器の普及・拡大に注力し、売上高は平成23年度に対し9.7％増の1,210億円になる見通しです。

利益面については、顧客基盤の拡充に伴う経費やのれんの償却費が増加しますが、お客様数の増加等により、営業利益は10.6％増の83億円、経常利益は9.3％増の78億円、当期純利益は8.9％増の34億円となる見通しです。

なお、平成24年４月27日に公表いたしました連結業績予想から修正は行っておりません。

２．サマリー情報(注記事項)に関する事項

（１）当四半期連結累計期間における重要な子会社の異動

該当事項はありません。

（２）四半期連結財務諸表の作成に特有の会計処理の適用

該当事項はありません。

（３）会計方針の変更・会計上の見積りの変更・修正再表示

(会計上の見積りの変更と区別することが困難な会計方針の変更)

当社及び連結子会社は、法人税法の改正に伴い、第１四半期連結会計期間より、平成24年４月１日以後に取得した有形固定資産については、改正後の法人税法に基づく減価償却の方法に変更しております。

これにより、従来の方法に比べて、当第２四半期連結累計期間の営業利益、経常利益及び税金等調整前四半期純利益はそれぞれ22百万円増加しております。

３．四半期連結財務諸表
（１）四半期連結貸借対照表

（単位：百万円）

	前連結会計年度 （平成24年３月31日）	当第２四半期連結会計期間 （平成24年９月30日）
資産の部		
流動資産		
現金及び預金	17,165	10,103
受取手形及び売掛金	8,324	6,613
商品及び製品	5,244	3,872
仕掛品	22	22
原材料及び貯蔵品	74	102
繰延税金資産	766	623
その他	1,270	1,507
貸倒引当金	△128	△124
流動資産合計	32,739	22,720
固定資産		
有形固定資産		
建物及び構築物（純額）	7,913	7,732
機械装置及び運搬具（純額）	38,663	37,507
工具、器具及び備品（純額）	413	398
土地	20,269	20,893
リース資産（純額）	939	1,036
建設仮勘定	397	1,399
有形固定資産合計	68,597	68,967
無形固定資産		
のれん	6,830	6,440
その他	721	850
無形固定資産合計	7,551	7,290
投資その他の資産		
投資有価証券	8,144	8,548
その他	5,503	6,453
貸倒引当金	△772	△856
投資その他の資産合計	12,875	14,145
固定資産合計	89,024	90,402
繰延資産	224	140
資産合計	121,987	113,264

（単位：百万円）

	前連結会計年度 （平成24年３月31日）	当第２四半期連結会計期間 （平成24年９月30日）
負債の部		
流動負債		
支払手形及び買掛金	14,124	9,590
短期借入金	17,456	13,883
未払法人税等	2,519	1,072
賞与引当金	387	440
その他	4,006	3,798
流動負債合計	38,493	28,784
固定負債		
長期借入金	29,614	30,272
退職給付引当金	2,069	2,081
役員退職慰労引当金	1,072	897
ガスホルダー修繕引当金	249	279
その他	1,923	1,927
固定負債合計	34,929	35,458
負債合計	73,422	64,243
純資産の部		
株主資本		
資本金	7,070	7,070
資本剰余金	5,198	5,198
利益剰余金	23,980	24,821
自己株式	△59	△59
株主資本合計	36,189	37,029
その他の包括利益累計額		
その他有価証券評価差額金	291	△58
その他の包括利益累計額合計	291	△58
少数株主持分	12,083	12,049
純資産合計	48,565	49,020
負債純資産合計	121,987	113,264

（２）四半期連結損益計算書及び四半期連結包括利益計算書
四半期連結損益計算書
第２四半期連結累計期間

（単位：百万円）

	前第２四半期連結累計期間 （自　平成23年４月１日 至　平成23年９月30日）	当第２四半期連結累計期間 （自　平成24年４月１日 至　平成24年９月30日）
売上高	48,459	51,735
売上原価	28,219	30,411
売上総利益	20,239	21,324
販売費及び一般管理費	18,164	18,885
営業利益	2,075	2,438
営業外収益		
受取利息	2	64
受取配当金	47	52
不動産賃貸料	21	20
持分法による投資利益	18	9
保険配当金	2	11
その他	75	86
営業外収益合計	167	243
営業外費用		
支払利息	378	314
その他	33	116
営業外費用合計	411	431
経常利益	1,830	2,250
特別利益		
固定資産売却益	16	11
その他	－	2
特別利益合計	16	14
特別損失		
固定資産除却損	31	32
投資有価証券評価損	31	0
その他	0	9
特別損失合計	63	42
税金等調整前四半期純利益	1,783	2,222
法人税、住民税及び事業税	607	924
法人税等調整額	307	73
法人税等合計	915	998
少数株主損益調整前四半期純利益	868	1,224
少数株主利益	79	71
四半期純利益	788	1,152

四半期連結包括利益計算書
第２四半期連結累計期間

（単位：百万円）

	前第２四半期連結累計期間 （自　平成23年４月１日 至　平成23年９月30日）	当第２四半期連結累計期間 （自　平成24年４月１日 至　平成24年９月30日）
少数株主損益調整前四半期純利益	868	1,224
その他の包括利益		
その他有価証券評価差額金	△55	△353
その他の包括利益合計	△55	△353
四半期包括利益	812	870
（内訳）		
親会社株主に係る四半期包括利益	734	802
少数株主に係る四半期包括利益	78	68

（３）継続企業の前提に関する注記

当第２四半期連結累計期間（自　平成24年４月１日　至　平成24年９月30日）

該当事項はありません。

（４）株主資本の金額に著しい変動があった場合の注記

当第２四半期連結累計期間（自　平成24年４月１日　至　平成24年９月30日）

該当事項はありません。

４．補足情報

（１）生産、受注及び販売の状況

当社グループは販売を主として行っており、報告セグメントごとに生産規模及び受注実績を金額あるいは数量で示すことは行っておりません。当社グループの売上高及び利益面におきましては、性質上季節的変動が著しいガス事業の占めるウェイトが高いために、下期に偏る傾向にあります。

1）販売実績

当第２四半期連結累計期間における販売実績を報告セグメント別に示すと、次のとおりであります。

なお、第１四半期連結会計期間から、取締役会に報告するセグメント情報の見直しを行ったため、報告セグメントを、従来の主要なガス事業に基づきグループを構成する会社を集約する「ＬＰガス事業」及び「都市ガス事業」から、販売ガス種に基づき集約する「ＬＰガス事業」及び「都市ガス事業」に変更しております。このため、前第２四半期連結累計期間の実績を変更後の報告セグメントに組み替えております。

報告セグメント別販売実績

報告セグメント	当第2四半期連結累計期間 (24.4.1～24.9.30)	前第2四半期連結累計期間 (23.4.1～23.9.30)
ＬＰガス事業(百万円)	30,393	29,215
都市ガス事業(百万円)	21,341	19,243
合計(百万円)	51,735	48,459

2）ＬＰガス事業の販売実績

区分	当第2四半期連結累計期間 (24.4.1～24.9.30)	前第2四半期連結累計期間 (23.4.1～23.9.30)
ガス(百万円)	23,743	21,612
機器、受注工事他(百万円)	6,650	7,603
合計(百万円)	30,393	29,215

3）都市ガス事業の販売実績

区分	当第2四半期連結累計期間 (24.4.1～24.9.30)	前第2四半期連結累計期間 (23.4.1～23.9.30)
ガス(百万円)	18,037	16,296
機器、受注工事他(百万円)	3,303	2,947
合計(百万円)	21,341	19,243

（注）1.上記の金額には消費税等は含まれておりません。

2.セグメント間の取引高は相殺消去しております。

(2)需要家戸数等の推移

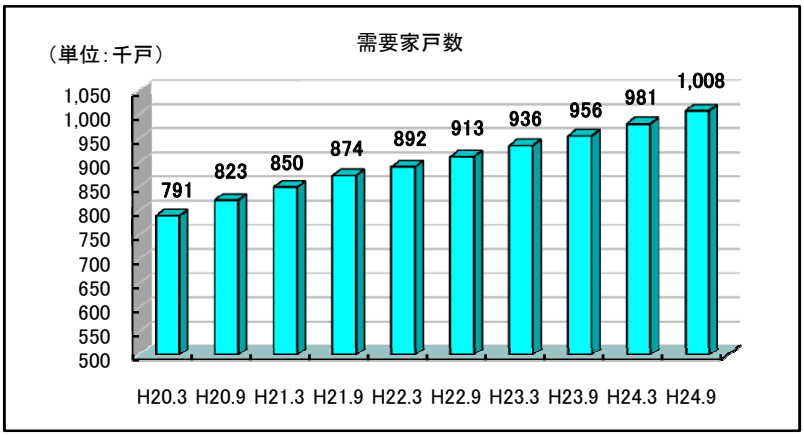

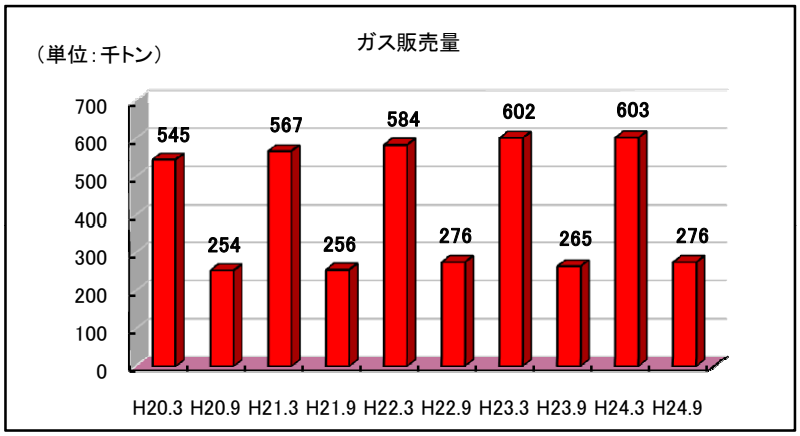

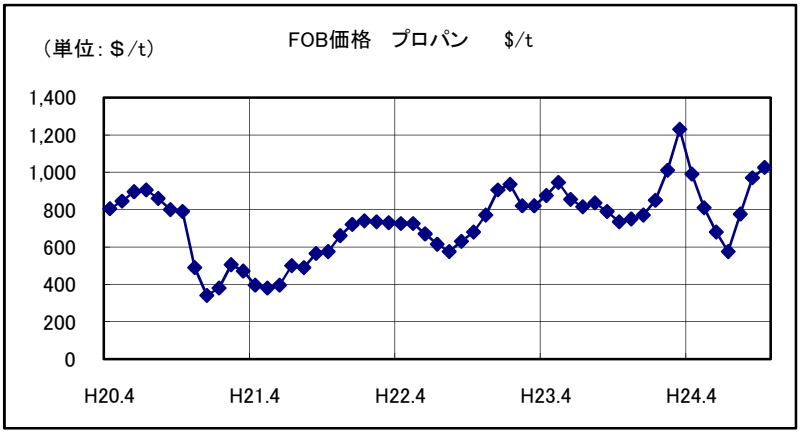

（注） ガス販売量には、都市ガス事業における都市ガス(LNG)販売量をLPG販売量(千トン)にカロリー換算して含めております。