平成25年5月24日

平成26年1月期

第1四半期決算説明補足資料

〈当資料取扱い上のご注意〉
　当資料は、あくまでダイドードリンコ株式会社をより深く理解していただくためのものであり、当資料に記載されたいかなる情報も、当社株式の購入や売却を勧誘するものではなく、またこれらに関する投資アドバイス目的で作成されたものでもありません。 また、当資料に記載されている当社の計画、戦略、確信などのうち、歴史的事実でないものは、将来の実績等に関する見通しです。
　これらは、現在入手可能な情報から得られたダイドードリンコ株式会社の経営陣の判断に基づくものであり、経営環境の変動等のリスクや不確定な要因を含んでおります。そのため、実際の業績につきましては、これら見通しと大きく異なる結果となることがあり得ます。従いまして、投資に関する決定はご自身の判断でなさるようにお願いいたします。

ダイドードリンコ株式会社

【お問い合わせ先】　ダイドードリンコ株式会社　　管理本部

TEL　06－6222－2641
FAX　06－6222－2642
E-mail　ir_info@dydo.co.jp

1. 連結業績ハイライト

【連結経営成績】

（単位：百万円）

	前第1四半期実績	当第1四半期実績	増減額	増減率	13/1期 実績
売上高	32，826	35，407	2，580	7.9%	148，902
売上総利益	18，160	19，384	1，223	6.7%	80，925
（売上総利益率）	（55.3%）	（54.7%）	－	－	（54.3%）
営業利益	1，686	372	▲1，314	▲ 77.9%	7，934
経常利益	1，625	424	▲1，201	▲ 73.9%	7，725
四半期(当期)純利益	447	78	▲368	▲ 82.5%	4，410
1株当たり四半期（当期）純利益	26.98円	4.72円	▲22.26円	－	266.22円
1株当り配当金	－	－	－	－	60円

【連結財政状態】

（単位：百万円）

	前第1四半期実績	当第1四半期実績	増減額	増減率	13/1期 実績
総資産	129，139	147，006	17，866	13.8%	140，487
純資産	74，780	79，100	4，320	5.8%	79，097
自己資本比率	56.7%	52.6%	－	－	55.1%
1株当たり純資産	4,416.44円	4,670.41円	253.97円	－	4,670.18円

2. 連結売上高

【部門別売上高】

（単位：百万円）

	前第1四半期 実績	当第1四半期 実績	増減額	増減率	13/1期 実績
コーヒー飲料	18，042	18，129	86	0.5%	71，983
茶系飲料	4，757	4，478	▲279	▲ 5.9%	19，094
果汁飲料	2，331	2，056	▲274	▲ 11.8%	12，567
炭酸飲料	2，051	2，085	33	1.6%	10，246
ミネラルウォーター類	608	655	47	7.8%	3，560
機能性飲料	437	471	34	7.8%	3，430
ドリンク剤	436	428	▲8	▲ 1.9%	2，151
その他	1，794	1，854	60	3.3%	8，638
飲料販売部門	30，461	30，160	▲301	▲ 1.0%	131，671
飲料受託製造部門	2，365	2，609	244	10.3%	10，612
食品製造販売部門	－	2，637	2，637	－	6，617
合計	32，826	35，407	2，580	7.9%	148，902

3．1 季節的変動　－売上高（連結）－

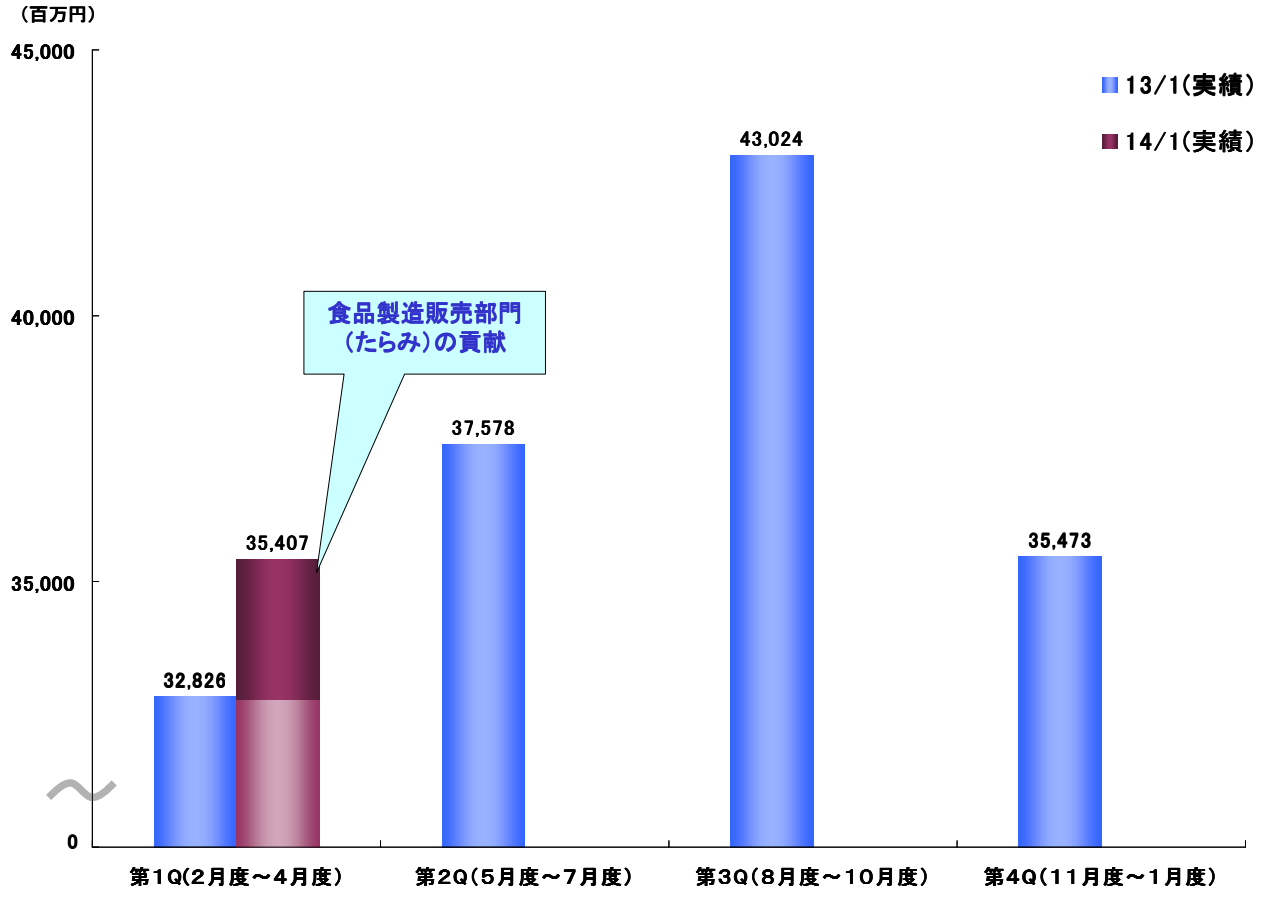

3．2 季節的変動　－広告宣伝費（連結）－

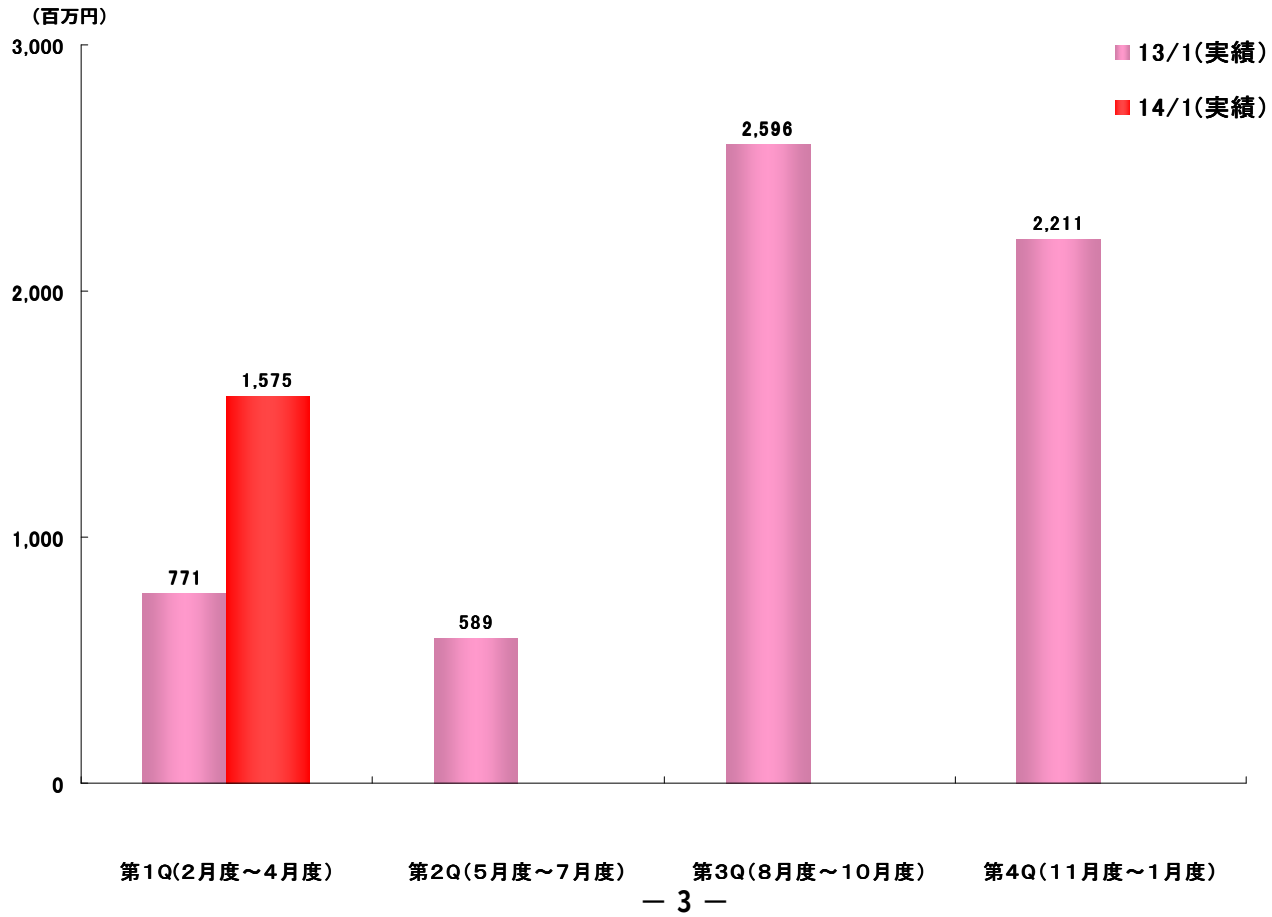

3. 3 季節的変動 －営業利益(連結)－

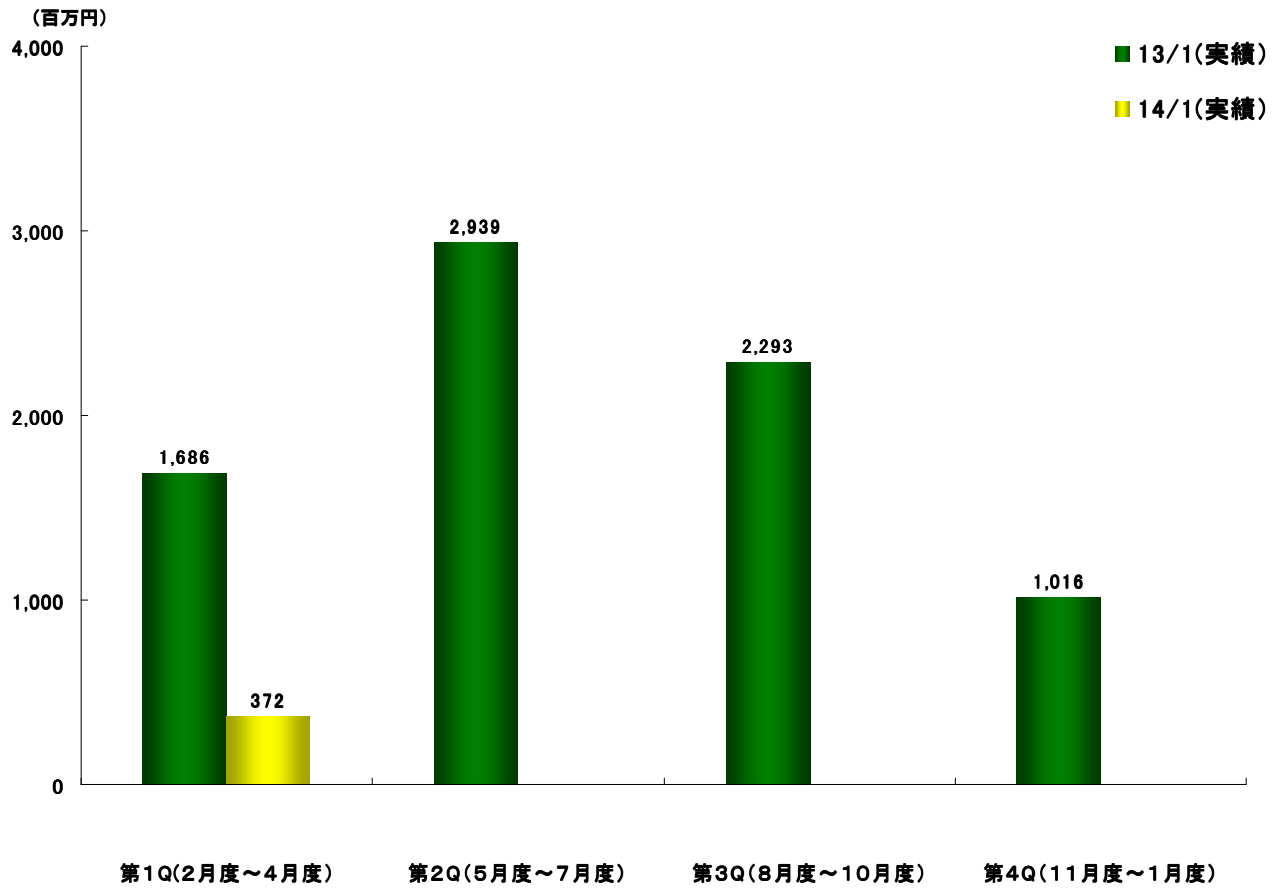

4. 通期業績予想

【連結業績予想】

(単位:百万円)

	13/1期実績	14/1期予想	増減額	増減率
売上高	148, 902	159, 300	10, 397	7.0%
営業利益	7, 934	8, 000	65	0.8%
経常利益	7, 725	7, 750	24	0.3%
当期純利益	4, 410	4, 410	―	―
1株当たり当期純利益	266.22円	266.22円	―	―

【配当予想】

		13/1期実績	14/1期予想	増減額
1株当たり年間配当金		60円	60円	―
	(中間)	20円	30円	＋10円
	(期末)	40円	30円	▲10円