2014年1月期

第2四半期決算説明補足資料

＜2013年8月26日　決算発表＞

ダイドードリンコ株式会社
（東証1部：2590）

目　次

Ⅰ．清涼飲料業界の動向　・・・2

Ⅱ．決算の概要　・・・4

Ⅲ．通期業績予想　・・・9

Ⅰ．清涼飲料業界の動向

1. 厳しい状況が続く経済情勢

景気動向指数(一致指数)の推移
CI指数 (2010年=100)

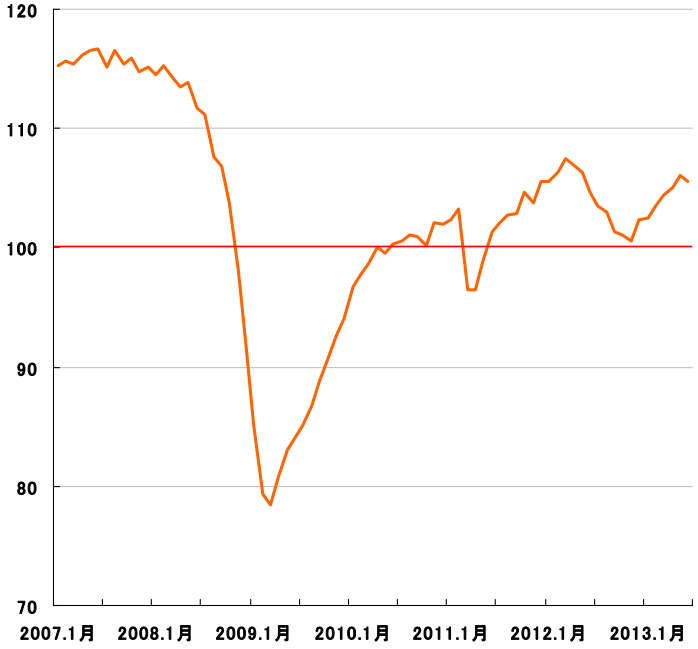

資料:内閣府:景気動向調査より当社作成

消費者物価指数(飲料)の推移

(2010年=100)

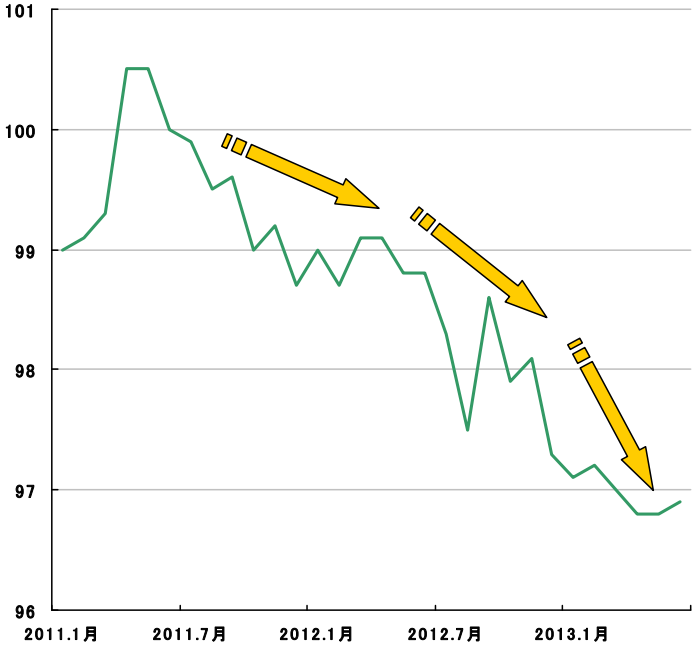

資料: 消費者物価指数(CPI)結果より当社作成

2. 缶コーヒーの新たな競合

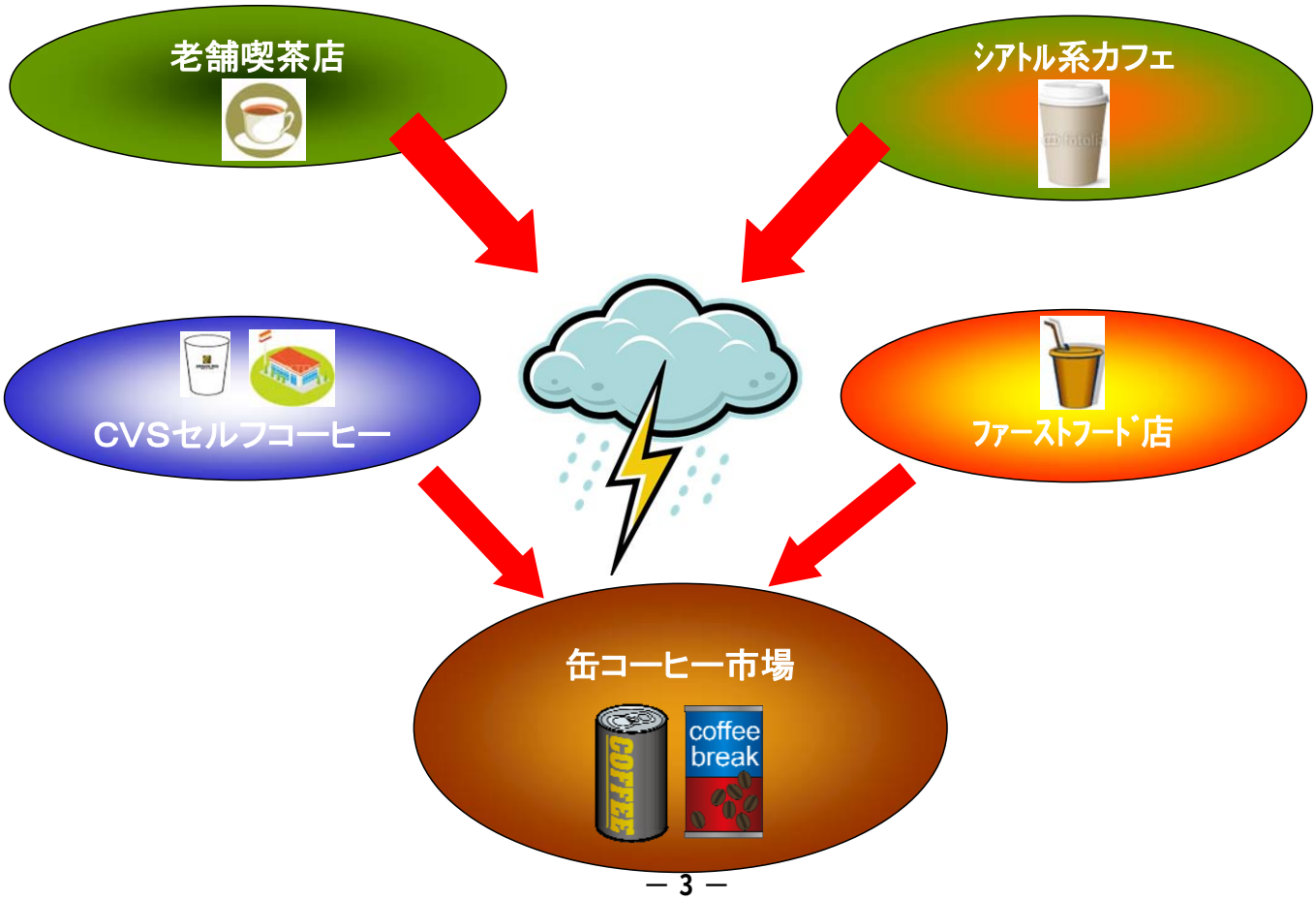

Ⅱ．決算の概要

1．連結業績ハイライト

【連結経営成績】

（単位：百万円）

	13/7（第2Q）累計	13/7（第2Q）計画	計画比		12/7（第2Q）累計	前年同期比	
			増減額	増減率		増減額	増減率
売上高	77，650	77，700	△50	△0．1%	70，404	＋7，246	＋10．3%
営業利益	2，748	2，400	＋348	＋14．5%	4，625	△1，876	△40．6%
経常利益	2，794	2，300	＋494	＋21．5%	4，532	△1，738	△38．4%
四半期純利益	1，711	1，200	＋511	＋42．6%	2，588	△876	△33．9%
1株当たり四半期純利益	103．31円	72．43円	＋30．88円	―	156．24円	△52．93円	―

【連結財政状態】

（単位：百万円）

	13/7（第2Q）実績	12/7（第2Q）実績	前年同期比		13/1期実績
			増減額	増減率	
総資産	156，010	141，394	＋14，615	＋10．3%	140，487
純資産	80，614	76，844	＋3，769	＋4．9%	79，097
自己資本比率	50．6%	53．2%	―	―	55．1%
1株当たり純資産	4，761．93円	4，542．10円	＋219．83円	―	4，670．18円

2. 飲料販売部門売上高／営業利益

【飲料販売部門】

（単位：百万円）

	13/7（第2Q）累計	12/7（第2Q）累計	前年同期比		13/1期実績
			増減額	増減率	
売上高	64，802	64，851	△49	△0．1%	131，671
営業利益	1，731	3，756	△2，024	△53．9%	6，363

（単位：百万円）

	13/7（第2Q）累計	12/7（第2Q）累計	前年同期比		13/1期実績
			増減額	増減率	
コーヒー飲料	36，198	35，777	＋421	＋1．2%	71，983
茶系飲料	9，538	9，590	△52	△0．5%	19，094
果汁飲料	5，373	6，192	△818	△13．2%	12，567
炭酸飲料	5，638	5，708	△69	△1．2%	10，246
ミネラルウォーター類	1，757	1，677	＋79	＋4．7%	3，560
機能性飲料	1，684	1，488	＋195	＋13．1%	3，430
ドリンク剤	1，025	1，053	△27	△2．6%	2，151
その他	3，586	3，363	＋223	＋6．6%	8，638
飲料販売部門	64，802	64，851	△49	△0．1%	131，671

広告宣伝費の戦略的投下（昨年比）

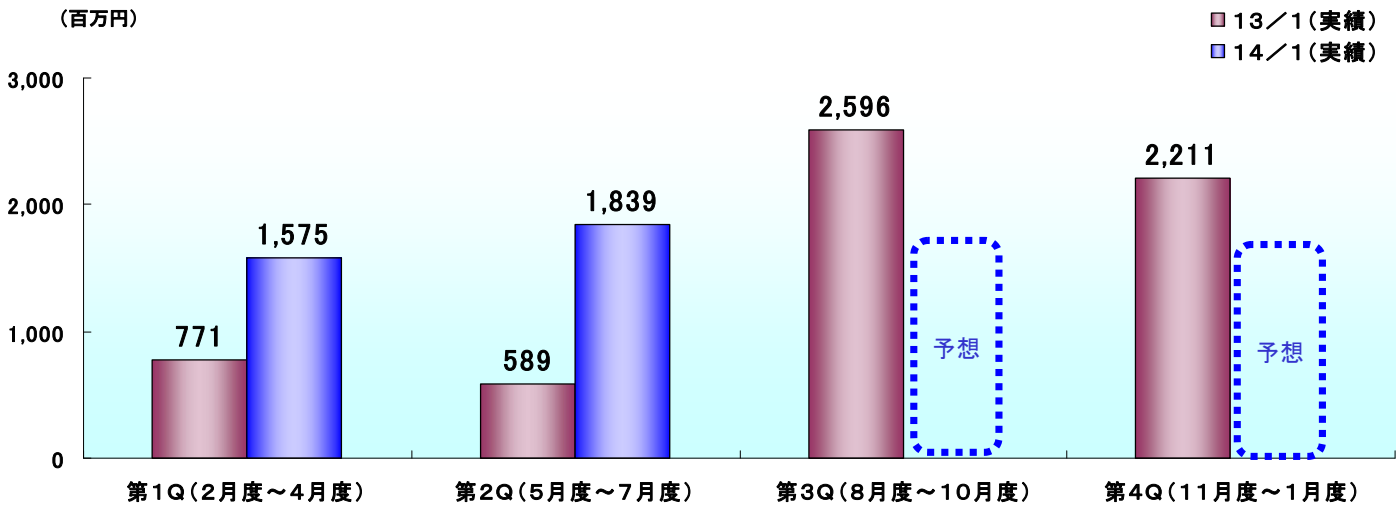

3. 飲料受託製造部門売上高／営業利益

大同薬品工業株式会社





【飲料受託製造部門】

（単位：百万円）

	13/7（第2Q）累計	12/7（第2Q）累計	前年同期比		13/1期実績
			増減額	増減率	
売上高	5，337	5，552	△214	△3．9%	10，612
営業利益	700	867	△166	△19．2%	1，558

4. 食品製造販売部門 売上高／営業利益

株式会社たらみ



【食品製造販売部門】

（単位：百万円）

	13/7（第2Q）累計	12/7（第2Q）累計	前年同期比	
			増減額	増減率
売上高	7，510	－	－	－
営業利益	321	－	－	－

5. 連結営業利益の増減要因

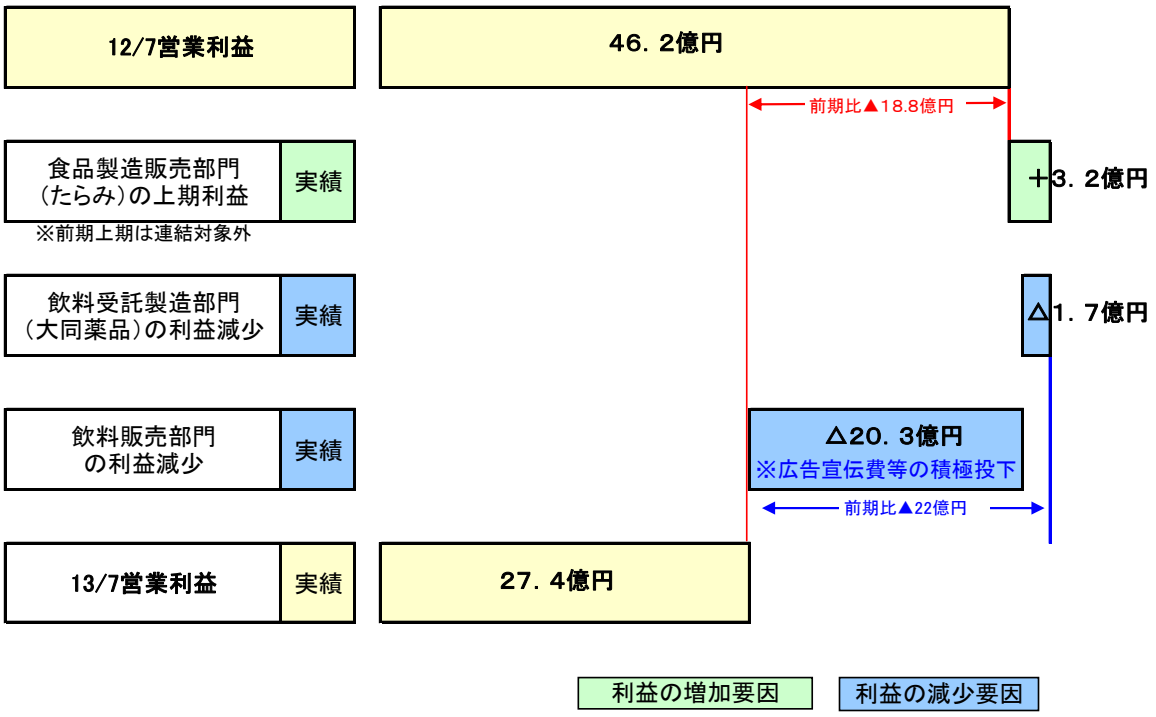

6. 要約連結貸借対照表

（1）資産の部

（単位：百万円）

科目	13/7(第2Q)実績	12/7(第2Q)実績	前年同期比		13/1期実績
			増減額	増減率	
流動資産	**87,982**	**71,905**	**+16,077**	**+22.4%**	**70,750**
現金及び預金	35,762	29,277	+6,484	+22.1%	33,135
受取手形及び売掛金	19,812	18,087	+1,724	+9.5%	14,505
有価証券	20,975	12,984	+7,990	+61.5%	14,263
たな卸資産	8,495	8,574	△79	△0.9%	6,601
その他	2,937	2,980	△43	△1.5%	2,243
固定資産	**68,027**	**69,489**	**△1,461**	**△2.1%**	**69,737**
有形固定資産	35,167	32,731	+2,435	+7.4%	32,056
工具、器具及び備品	16,055	9,759	+6,296	+64.5%	11,680
その他	19,111	22,972	△3,860	△16.8%	20,376
無形固定資産	12,032	11,072	+960	+8.7%	12,419
投資その他の資産	20,828	25,685	△4,857	△18.9%	25,261
投資有価証券	14,671	19,724	△5,053	△25.6%	19,484
その他	6,156	5,960	+195	+3.3%	5,777
資産合計	**156,010**	**141,394**	**+14,615**	**+10.3%**	**140,487**

6. 要約連結貸借対照表

（2）負債の部・純資産の部

（単位：百万円）

科目	13/7(第2Q)実績	12/7(第2Q)実績	前年同期比		13/1期実績
			増減額	増減率	
流動負債	**53,209**	**48,276**	**+4,932**	**+10.2%**	**42,822**
支払手形及び買掛金	21,391	20,979	+412	+2.0%	16,638
短期借入金	3,871	1,577	+2,293	+145.3%	2,461
未払金	17,604	13,446	+4,158	+30.9%	12,963
未払法人税等	997	2,227	△1,230	△55.2%	1,182
賞与引当金	1,036	1,268	△231	△18.3%	976
役員賞与引当金	19	19	－	－	－
その他	8,289	8,758	△469	△5.4%	8,600
固定負債	**22,186**	**16,273**	**+5,913**	**+36.3%**	**18,568**
長期借入金	12,467	6,150	+6,317	+102.7%	8,298
その他	9,719	10,123	△404	△4.0%	10,270
負債合計	**75,396**	**64,550**	**+10,845**	**+16.8%**	**61,390**
株主資本	**78,353**	**75,813**	**+2,539**	**+3.3%**	**77,304**
資本金	1,924	1,924	－	－	1,924
資本剰余金	1,464	1,464	－	－	1,464
利益剰余金	74,968	72,428	+2,539	+3.5%	73,919
自己株式	△3	△3	△0	－	△3
その他の包括利益累計額	**537**	**△564**	**+1,102**	**－**	**66**
少数株主持分	**1,723**	**1,595**	**+127**	**+8.0%**	**1,726**
純資産合計	**80,614**	**76,844**	**+3,769**	**+4.9%**	**79,097**
負債及び純資産合計	**156,010**	**141,394**	**+14,615**	**+10.3%**	**140,487**

Ⅲ. 通期業績予想

1. 通期業績予想

【連結業績予想】

（単位：百万円）

	13/1期実績	14/1期予想	増減額	増減率	期初公表値	増減率
売上高	148,902	159,300	＋10,398	＋7.0%	159,300	0.0%
営業利益	7,934	8,000	＋66	＋0.8%	8,000	0.0%
経常利益	7,725	7,750	＋25	＋0.3%	7,750	0.0%
当期純利益	4,410	4,410	0	0.0%	4,410	0.0%
1株当たり当期純利益	266.22円	266.22円	0.00円	―	266.22円	―

【配当予想】

	13/1期実績	14/1期予想
1株当たり年間配当金	60円	60円
（中間）	20円	30円
（期末）	40円	30円

ダイドーブレンドコーヒーのメガブランド化に向けて

ダイドーブレンド　ブランド





プレミアムシリーズ



充実した自販機機能









2. 株主還元に対する考え方

（単位：円）

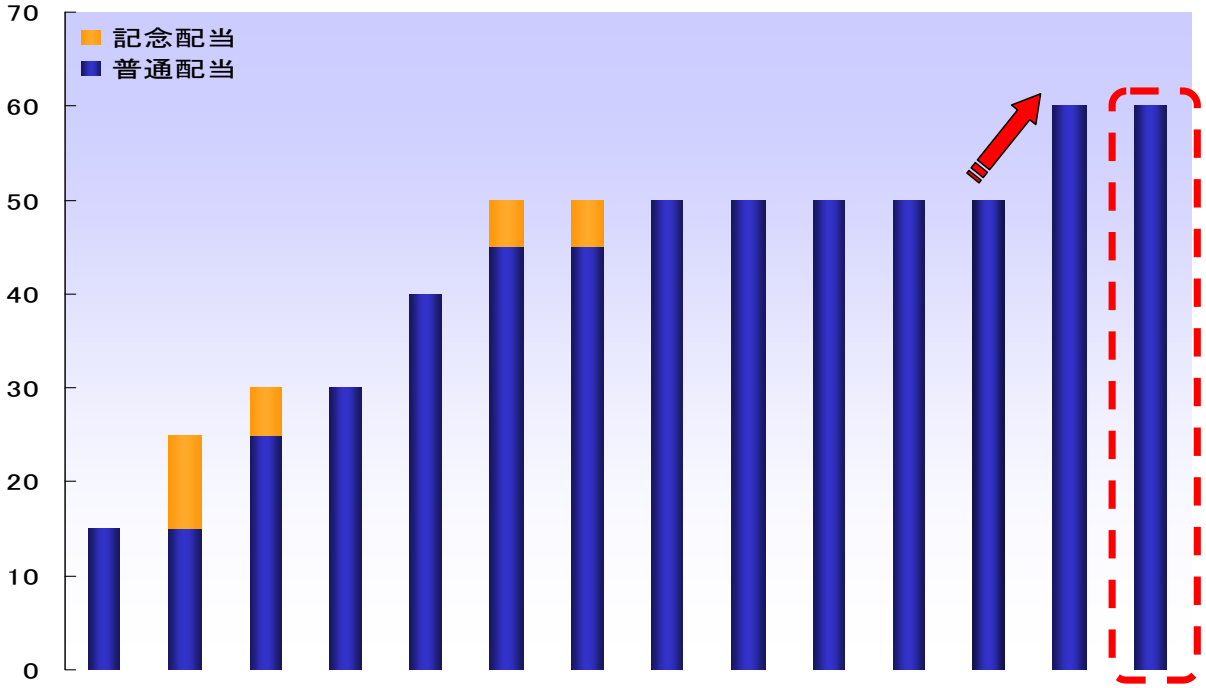

	01/1期	02/1期	03/1期	04/1期	05/1期	06/1期	07/1期	08/1期	09/1期	10/1期	11/1期	12/1期	13/1期	14/1期（予想）
普通配当	15	15	25	30	40	45	45	50	50	50	50	50	60	60
記念配当	－	10	5	－	－	5	5	－	－	－	－	－	－	－
配当総額（百万円）	91	414	497	497	662	828	828	828	828	828	828	828	994	994
配当性向（連結）	4.5%	19.5%	16.3%	18.9%	25.9%	23.9%	41.3%	31.7%	82.7%	17.3%	30.8%	35.2%	22.5%	22.5%

DyDo Drink Message

私たちに関わる人々（ステークホルダー）に対する共存共栄

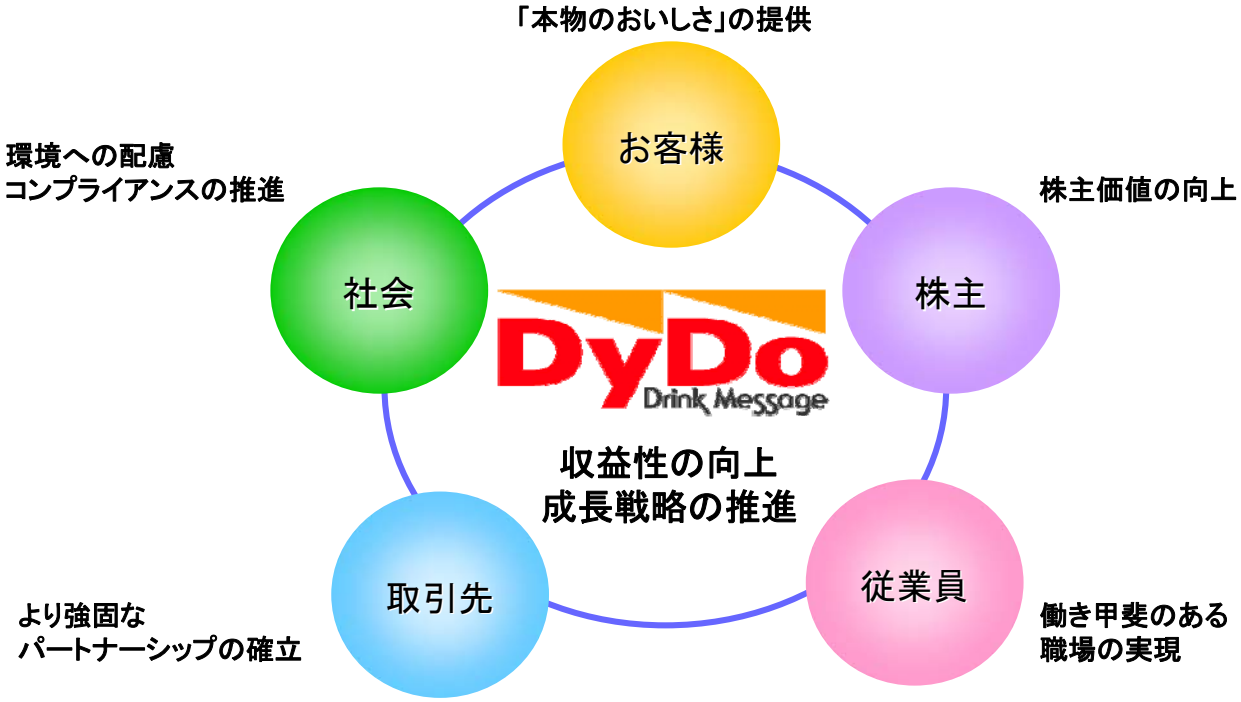

当資料は、あくまでダイドードリンコ株式会社をより深く理解していただくためのものであり、当資料に記載されたいかなる情報も、当社株式の購入や売却を勧誘するものではなく、またこれらに関する投資アドバイス目的で作成されたものでもありません。 また、当資料に記載されている当社の計画、戦略、確信などのうち、歴史的事実でないものは、将来の実績等に関する見通しです。

これらは、現在入手可能な情報から得られたダイドードリンコ株式会社の経営陣の判断に基づくものであり、経営環境の変動等のリスクや不確定な要因を含んでおります。そのため、実際の業績につきましては、これら見通しと大きく異なる結果となることがあり得ます。従いまして、投資に関する決定はご自身の判断でなさるようにお願いいたします。

【お問い合わせ先】
ダイドードリンコ株式会社　広報部　IRグループ
TEL （06）6222－2621　FAX （06）6222－2623
URL:http://www.dydo.co.jp/corporate/ir/