# 株式会社トラスト
(証券コード：3347)

# 2013年3月期
# 決算説明会

Copyright© Trust Company Limited All rights reserved

# 目次


○グループ概要

○2013年3月期決算概要
- 決算トピック
- 連結業績
- 連結B/S、連結C/F
- ㈱トラスト　業績（中古車輸出事業）
- ㈱トラスト　営業利益増減要因
- ㈱トラスト　車輌販売実績
- J-netレンタリース㈱　業績（レンタカー事業）
- J-netレンタリース㈱　出店状況
- TRUST ABSOLUT AUTO（PTY）LTD.　業績（海外自動車ディーラー事業）
- SKY ABSOLUT AUTO（PTY）LTD.　業績（海外自動車ディーラー事業）
- 海外自動車ディーラー事業　車輌販売実績

○2014年3月期業績予想
- ㈱トラスト　事業戦略
- ㈱トラスト　業績予想
- J-netレンタリース㈱　出店計画
- J-netレンタリース㈱　業績予想
- TRUST ABSOLUT AUTO（PTY）LTD.　業績予想
- SKY ABSOLUT AUTO（PTY）LTD.　業績予想
- グループシナジー効果の創出
- グループ事業戦略
- 連結業績予想

○参考資料
- ㈱トラスト　会社概要
- ㈱トラスト　沿革
- ㈱トラスト　事業概要
- ㈱トラスト　ビジネスフロー
- J-netレンタリース㈱　会社概要
- TRUST ABSOLUT AUTO（PTY）LTD.　会社概要
- SKY ABSOLUT AUTO（PTY）LTD.　会社概要




Copyright© Trust Company Limited All rights reserved

# グループ概要

**グループ全体で国内外の顧客に対して**
**「中古車輸出事業」「レンタカー事業」「海外自動車ディーラー事業」を展開**

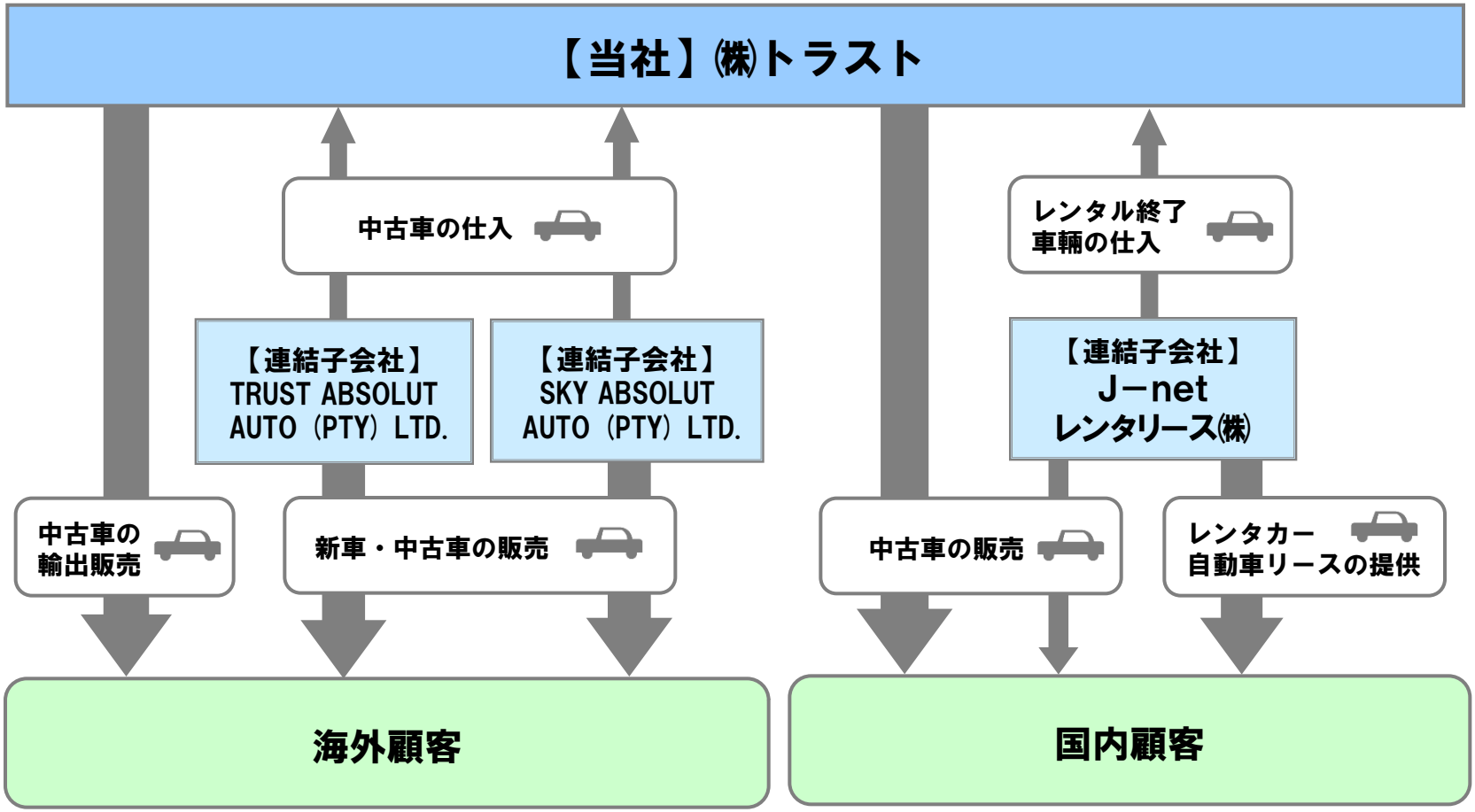



Copyright© Trust Company Limited All rights reserved

# 2013年3月期
# 決算概要


Copyright© Trust Company Limited All rights reserved

# 決算トピック

■連結業績

中古車輸出事業、レンタカー事業が好調に推移し、
海外自動車ディーラー事業のSKY ABSOLUT AUTO（PTY）LTD.が
通期で連結（前期連結対象期間は下期６ヶ月のみ）したため、連結業績は**増収増益**。

■中古車輸出事業

販売台数の増加、円安による利益率の上昇により**増収増益**。

■レンタカー事業

新規出店（直営３店舗、ＦＣ６店舗）による規模拡大等により**増収増益**。

■海外自動車ディーラー事業

継続的な経営改善により**営業利益ベースで黒字化**。


Copyright© Trust Company Limited All rights reserved

# 連結業績

（百万円）

| | 2012年3月期 | 売上比 | 2013年3月期 | 売上比 | 前期比 |
|---|---|---|---|---|---|
| 売上高 | 11,250 | 100.0% | 13,326 | 100.0% | 118.5% |
| 売上原価 | 7,881 | 70.1% | 9,438 | 70.8% | 119.7% |
| 売上総利益 | 3,369 | 29.9% | 3,888 | 29.9% | 115.4% |
| 販売費 | 143 | 1.3% | 135 | 1.0% | 94.8% |
| 人件費 | 1,462 | 13.0% | 1,645 | 12.4% | 112.6% |
| 設備費 | 553 | 4.9% | 607 | 4.6% | 109.7% |
| その他管理費 | 305 | 2.7% | 368 | 2.8% | 120.8% |
| 販売費及び一般管理費 | 2,464 | 21.9% | 2,757 | 20.7% | 111.9% |
| 営業利益 | 904 | 8.0% | 1,130 | 8.5% | 125.0% |
| 経常利益 | 845 | 7.5% | 1,125 | 8.4% | 133.0% |
| 当期純利益 | 271 | 2.4% | 419 | 3.1% | 154.4% |
| 1株当たり当期純利益 | 1,049.35円 | ― | 1,620.01円 | ― | ― |
| 1株当たり配当金 | 200円 | ― | 240円 | ― | ― |

■中古車輸出事業、レンタカー事業が好調に推移し、海外自動車ディーラー事業の
SKY ABSOLUT AUTO (PTY) LTD.が通期で連結（前期連結対象期間は下期６ヶ月のみ）
したため、連結業績は**増収増益**。

■旺盛な需要のある海外市場をターゲットとしているが為替変動リスクのある中古車輸出事業
及び海外自動車ディーラー事業を、安定的な国内事業であるレンタカー事業が補完し、
**40円増配の年間配当240円**（中間配当100円、期末配当140）を実施。

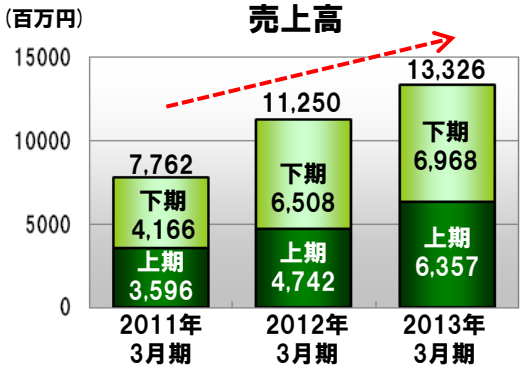


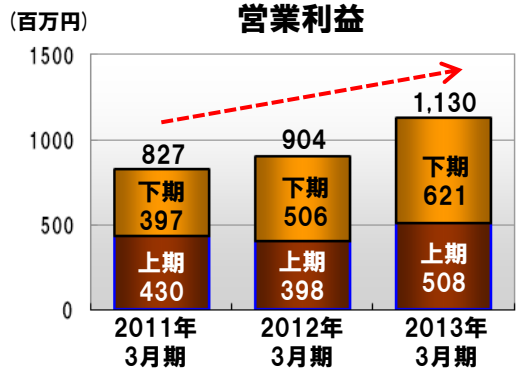


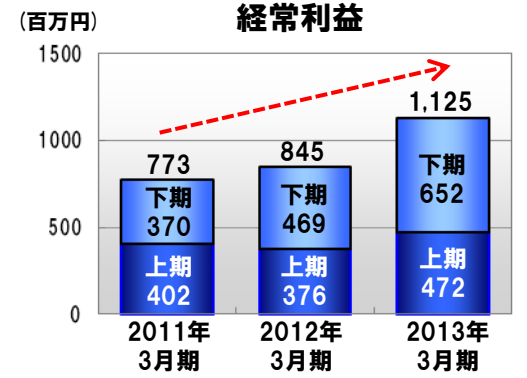




Copyright© Trust Company Limited All rights reserved

# 連結B/S　連結C/F

（百万円）

| | 2012年3月期 | 構成比 | 2013年3月期 | 構成比 | 前期比 |
|---|---|---|---|---|---|
| 当座資産 | 1,736 | 12.0% | 1,390 | 9.0% | 80.0% |
| リース投資資産 | 3,498 | 24.1% | 3,966 | 25.7% | 13.4% |
| 棚卸資産 | 1,007 | 6.9% | 1,115 | 7.2% | 110.7% |
| その他流動資産 | 525 | 3.6% | 629 | 4.1% | 119.8% |
| 流動資産合計 | 6,768 | 46.6% | 7,101 | 46.0% | 104.9% |
| 有形固定資産 | 7,057 | 48.6% | 7,656 | 49.5% | 108.5% |
| 無形固定資産 | 238 | 1.6% | 232 | 1.5% | 97.8% |
| 投資その他の資産 | 464 | 3.2% | 468 | 3.0% | 100.8% |
| 固定資産合計 | 7,759 | 53.4% | 8,357 | 54.0% | 107.7% |
| 資産合計 | 14,528 | 100.0% | 15,458 | 100.0% | 106.4% |
| 流動負債 | 7,896 | 54.4% | 8,290 | 53.6% | 105.0% |
| 固定負債 | 2,489 | 17.1% | 2,496 | 15.7% | 100.2% |
| 負債合計 | 10,386 | 71.5% | 10,786 | 69.3% | 103.9% |
| 純資産合計 | 4,141 | 28.5% | 4,672 | 30.7% | 106.4% |

（百万円）

| | 2012年3月期 | 2013年3月期 |
|---|---|---|
| 営業活動によるキャッシュ・フロー | 2,284 | 2,641 |
| 投資活動によるキャッシュ・フロー | △345 | △504 |
| 財務活動によるキャッシュ・フロー | △1,869 | △2,517 |
| 現金及び現金同等物の換算差額 | △3 | △5 |
| 現金及び現金同等物の増減額 | 65 | △386 |
| 現金及び現金同等物の期首残高 | 849 | 922 |
| 新規連結に伴う増加額 | 7 | — |
| 現金及び現金同等物の期末残高 | 922 | 536 |

■主な資産負債の増減

FC店舗への配備車輌増加により資産・負債増加

リース投資資産（流動資産）　+468百万円

リース資産　（固定資産）　+528百万円

リース債務　（流動負債）　+765百万円

リース債務　（固定負債）　+212百万円

■1株当たり純資産額

2013年3月期　15,622.43円

2012年3月期　14,148.25円

■2013年3月期

財務活動によるC／F

・短期借入金の純増減額△314百万円（前期△163百万円）

・長期借入金の純増減額△190百万円（前期△46百万円）

・リース債務の返済△1,858百万円（前期△1,515百万円）



Copyright© Trust Company Limited All rights reserved

# ㈱トラスト業績（中古車輸出事業）

（百万円）

| | 2012年3月期 | 売上比 | 2013年3月期 | 売上比 | 前期比 |
|---|---|---|---|---|---|
| 売上高 | 4,198 | 100.0% | 4,661 | 100.0% | 111.0% |
| 売上原価 | 3,483 | 83.0% | 3,791 | 81.3% | 108.8% |
| 売上総利益 | 714 | 17.0% | 869 | 18.7% | 121.6% |
| 販売費 | 45 | 1.1% | 49 | 1.1% | 109.0% |
| 人件費 | 260 | 6.3% | 280 | 6.0% | 107.7% |
| 設備費 | 164 | 3.9% | 154 | 3.3% | 94.2% |
| その他管理費 | 112 | 2.7% | 116 | 2.5% | 104.3% |
| 販売費及び一般管理費 | 582 | 13.9% | 601 | 12.9% | 103.3% |
| 営業利益 | 132 | 3.2% | 268 | 5.8% | 201.8% |
| 経常利益 | 258 | 6.2% | 380 | 8.2% | 146.9% |
| 当期純利益 | 183 | 4.4% | 264 | 5.7% | 144.2% |
| １株当たり当期純利益 | 707.68円 | － | 1,020.81円 | － | － |

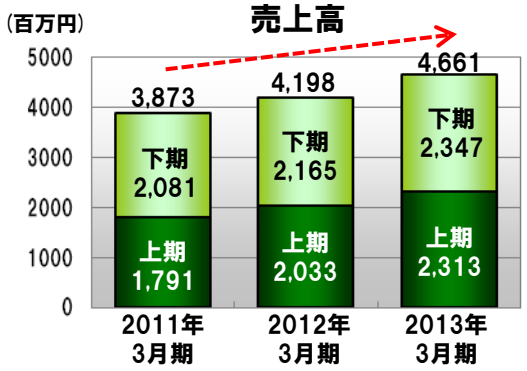


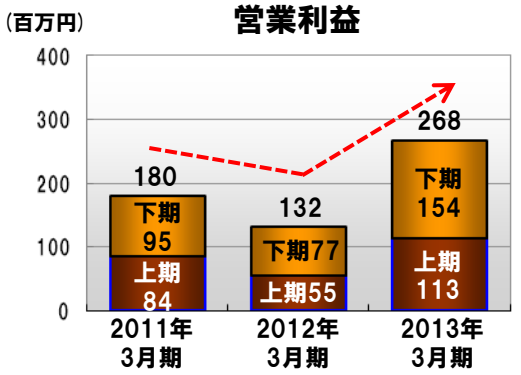


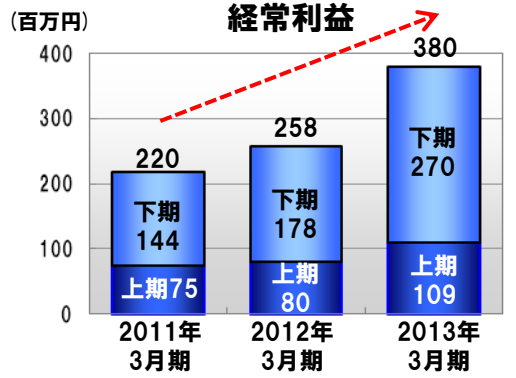




Copyright© Trust Company Limited All rights reserved

# ㈱トラスト営業利益増減要因

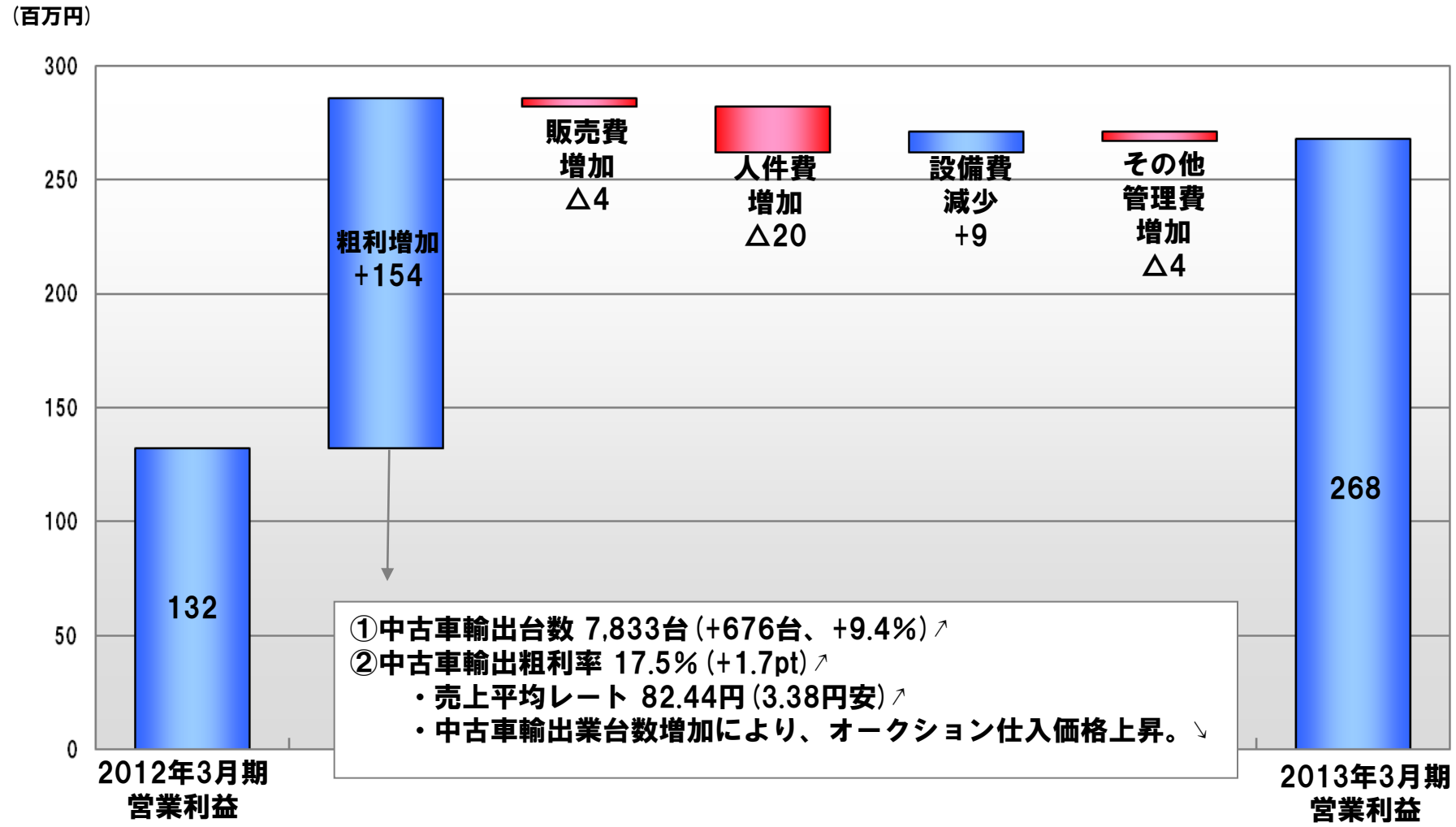




Copyright© Trust Company Limited All rights reserved

# ㈱トラスト車輌販売実績

（百万円）

| 地域 | 2012年3月期 台数 | 2012年3月期 金額 | 2013年3月期 台数 | 2013年3月期 金額 | 台数 前期比 | 金額 前期比 |
|---|---|---|---|---|---|---|
| アフリカ | 4,021台 | 1,982 | 3,933台 | 2,114 | 97.8% | 106.6% |
| 北中南米 | 669台 | 275 | 922台 | 395 | 137.8% | 143.5% |
| オセアニア | 1,362台 | 811 | 1,552台 | 843 | 114.0% | 103.9% |
| ヨーロッパ | 710台 | 204 | 903台 | 257 | 127.2% | 126.2% |
| アジア | 395台 | 651 | 523台 | 802 | 132.4% | 123.2% |
| 輸出合計 | 7,157台 | 3,925 | 7,833台 | 4,413 | 109.4% | 112.4% |
| 国内 | 251台 | 185 | 219台 | 156 | 87.3% | 84.4% |
| 合計 | 7,408台 | 4,111 | 8,052台 | 4,569 | 108.7% | 111.2% |

①アフリカ地域：現地でアフターサービス及び対面販売を行うカスタマーサービスセンターを1店追加（合計4店舗）により顧客満足度が向上。
②北中南米地域：カリブ海地域が好調に推移。
③オセアニア地域：パプアニューギニア向けが好調に推移。
④ヨーロッパ地域：B2B販売が好調に推移。
⑤アジア地域：一部の国における規制緩和、B2B販売が好調に推移。

中古車輸出台数（日本中古車輸出業共同組合発表）

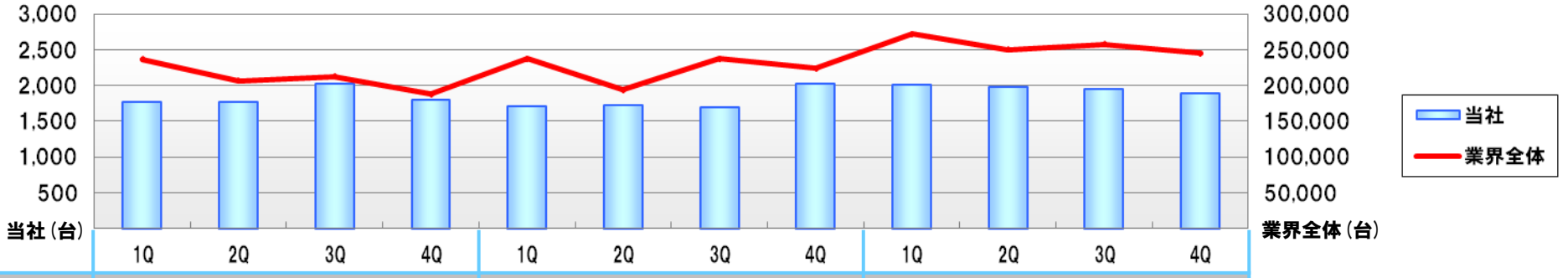


| | 2011年3月期 | 2012年3月期 | 2013年3月期 |
|---|---|---|---|
| 当社 | 7,373台 | 7,157台 | 7,833台 |
| 業界全体 | 84万台 | 89万台 | 102万台 |

5年ぶりに100万台を回復



Copyright© Trust Company Limited All rights reserved

# J-netレンタリース㈱業績（レンタカー事業）

（百万円）

| | 2012年3月期 | 売上比 | 2013年3月期 | 売上比 | 前期比 |
|---|---|---|---|---|---|
| 売上高 | 5,156 | 100.0% | 5,836 | 100.0% | 113.2% |
| 売上原価 | 2,724 | 52.8% | 3,189 | 54.6% | 117.1% |
| 売上総利益 | 2,432 | 47.2% | 2,647 | 45.4% | 108.8% |
| 販売費 | 84 | 1.6% | 71 | 1.2% | 85.2% |
| 人件費 | 1,075 | 20.9% | 1,207 | 20.7% | 112.3% |
| 設備費 | 325 | 6.3% | 336 | 5.8% | 103.2% |
| その他管理費 | 141 | 2.7% | 156 | 2.7% | 110.6% |
| 販売費及び一般管理費 | 1,626 | 31.5% | 1,771 | 30.4% | 108.9% |
| 営業利益 | 805 | 15.6% | 875 | 15.0% | 108.7% |
| 経常利益 | 716 | 13.9% | 864 | 14.8% | 120.7% |
| 当期純利益 | 416 | 8.1% | 521 | 8.9% | 125.3% |

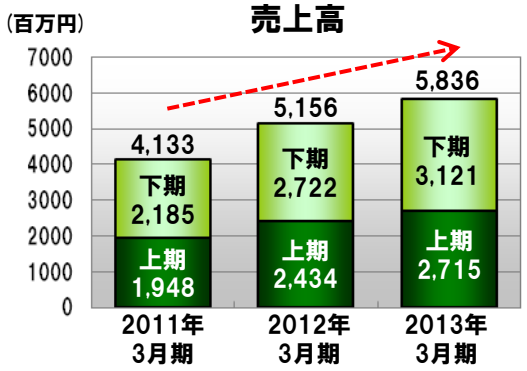


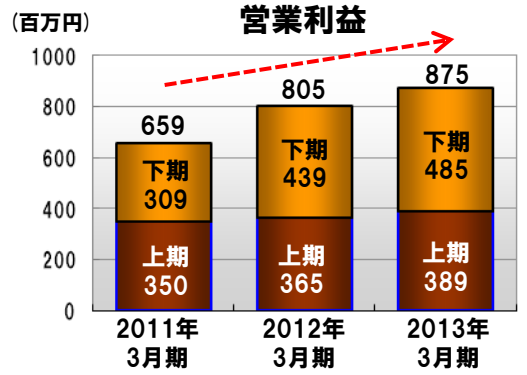


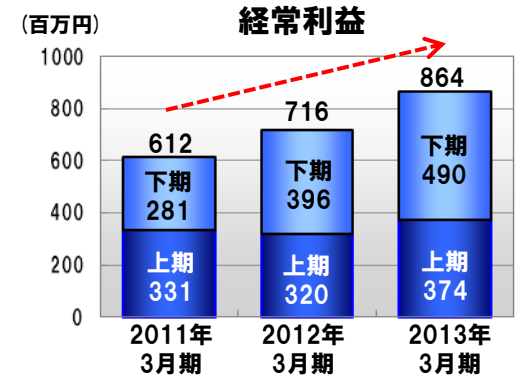




Copyright© Trust Company Limited All rights reserved

# J-netレンタリース㈱出店状況

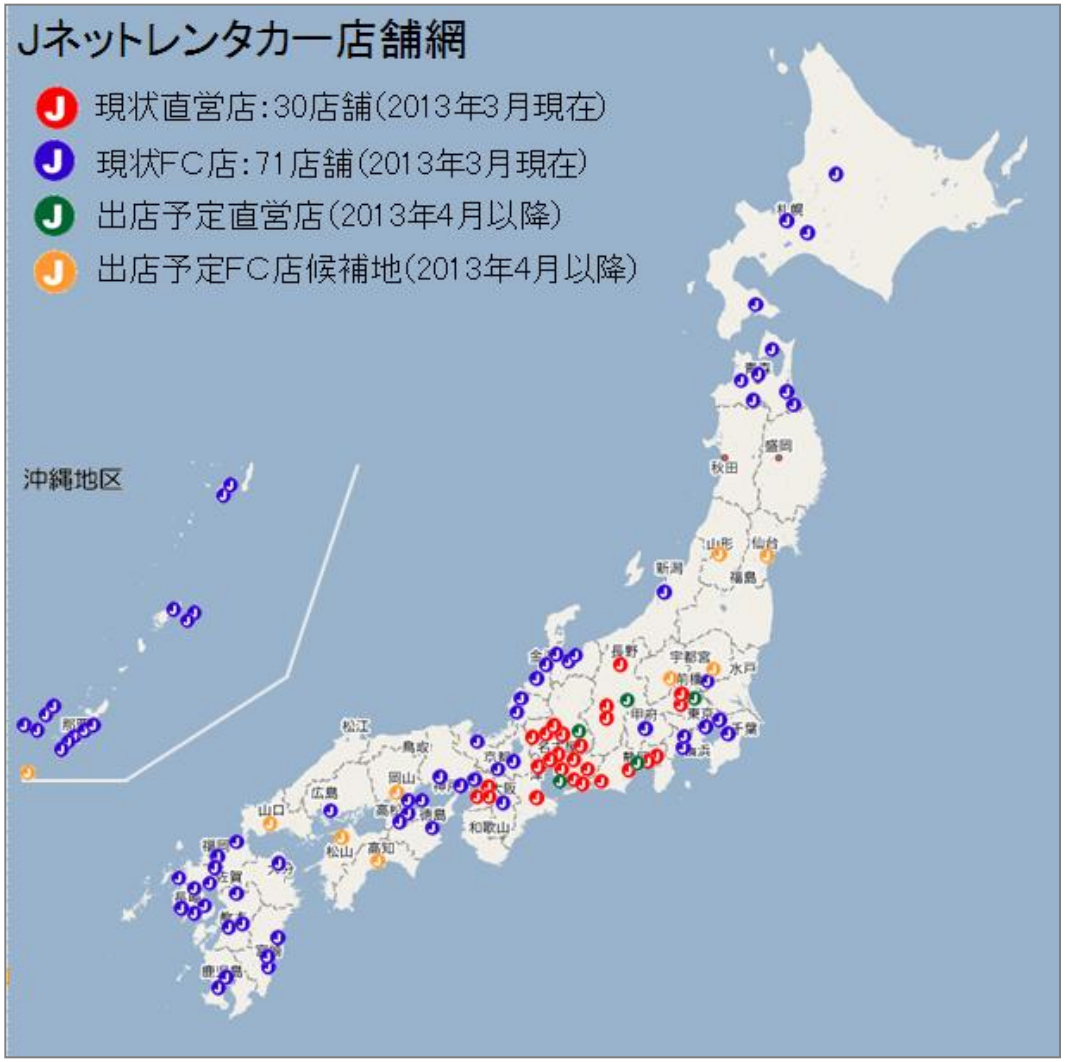


| | 2012年 3月期末 | 2013年 3月期末 | 前期比 |
|---|---|---|---|
| 直営店舗数 | 27 | 30 | +3 |
| FC店舗数 | 67 | 71 | +4 |
| 店舗数合計 | 94 | 101 | +7 |
| 保有台数 | 9,253台 | 10,566台 | +1,313台 |

**直営店**

■新規出店

2012年 5月　蕨店(埼玉県)
7月　関店(岐阜県)
12月　北上尾駅前店(埼玉県)

**FC店**

■新規出店

2012年 7月　甲斐店(山梨県)
9月　小山喜沢店(栃木県)
12月　徳島店(徳島県)
2013年 2月　小豆島店(香川県)
3月　小豆島坂手港店(香川県)
3月　新潟店(新潟県)



Copyright© Trust Company Limited All rights reserved

# TRUST ABSOLUT AUTO (PTY) LTD. 業績
# （海外自動車ディーラー事業）

（百万円）

| | 2012年3月期 | 売上比 | 2013年3月期 | 売上比 | 前期比 |
|---|---|---|---|---|---|
| 売上高 | 891 | 100.0% | 960 | 100.0% | 107.8% |
| 売上原価 | 774 | 86.8% | 836 | 87.1% | 108.1% |
| 売上総利益 | 117 | 13.2% | 123 | 12.9% | 105.6% |
| 販売費 | 11 | 1.3% | 8 | 0.9% | 71.8% |
| 人件費 | 75 | 8.5% | 59 | 6.2% | 78.8% |
| 設備費 | 34 | 3.9% | 35 | 3.7% | 101.8% |
| その他管理費 | 31 | 3.5% | 31 | 3.3% | 101.8% |
| 販売費及び一般管理費 | 153 | 17.2% | 135 | 14.1% | 88.2% |
| 営業利益 | △35 | — | △11 | — | — |
| 経常利益 | △39 | — | △17 | — | — |
| 当期純利益 | △55 | — | △17 | — | — |

※P/L換算レート
2012年3月期：1ランド＝10.70円　　2013年3月期：1ランド＝9.77円

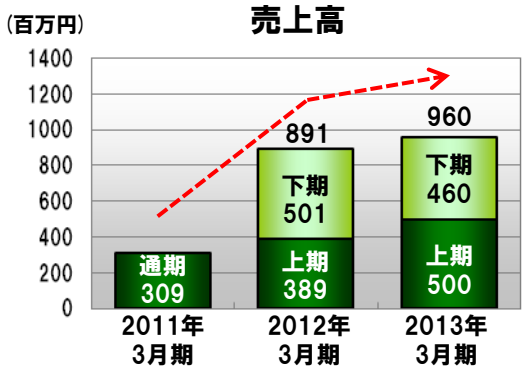


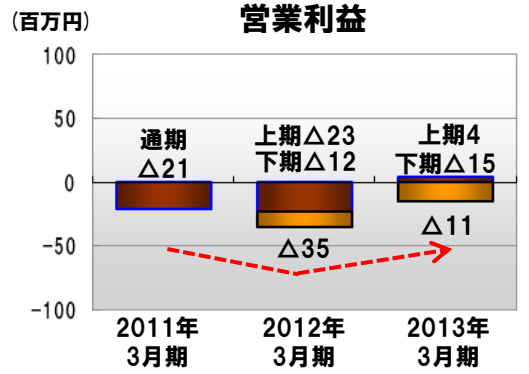


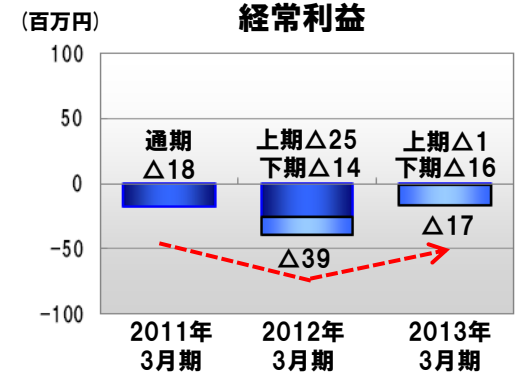




Copyright© Trust Company Limited All rights reserved

# SKY ABSOLUT AUTO (PTY) LTD. 業績
# （海外自動車ディーラー事業）

（百万円）

| | 2012年3月期 | 売上比 | 2013年3月期 | 売上比 | 前期比 |
|---|---|---|---|---|---|
| 売上高 | 2,270 | 100.0% | 2,091 | 100.0% | 92.1% |
| 売上原価 | 1,999 | 88.1% | 1,834 | 87.7% | 91.7% |
| 売上総利益 | 270 | 11.9% | 256 | 12.3% | 94.8% |
| 販売費 | 11 | 0.5% | 6 | 0.3% | 56.6% |
| 人件費 | 136 | 6.0% | 98 | 4.7% | 72.1% |
| 設備費 | 74 | 3.3% | 74 | 3.6% | 99.2% |
| その他管理費 | 48 | 2.1% | 65 | 3.1% | 136.2% |
| 販売費及び一般管理費 | 270 | 11.9% | 244 | 11.7% | 90.4% |
| 営業利益 | △0 | ― | 11 | 0.5% | ― |
| 経常利益 | △17 | ― | △12 | ― | ― |
| 当期純利益 | △16 | ― | △12 | ― | ― |

※SKY ABSOLUTE AUTO の2012年3月期上期は連結対象外
※P/L換算レート
2012年3月期：1ランド＝10.70円　　2013年3月期：1ランド＝9.77円

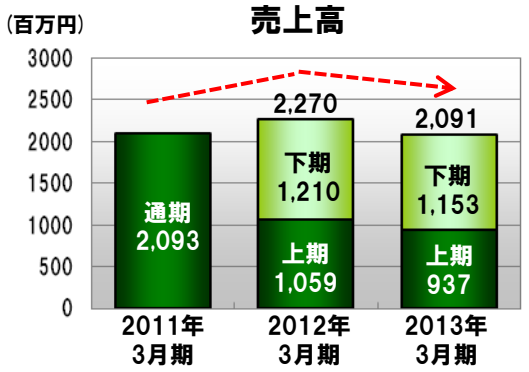


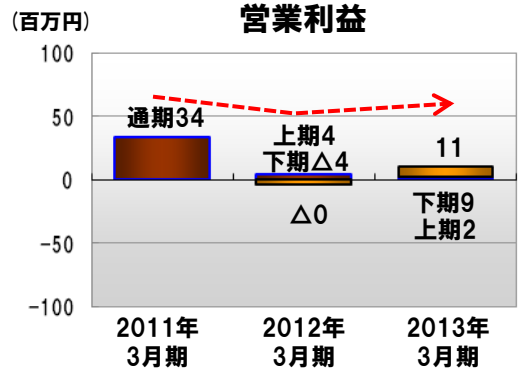


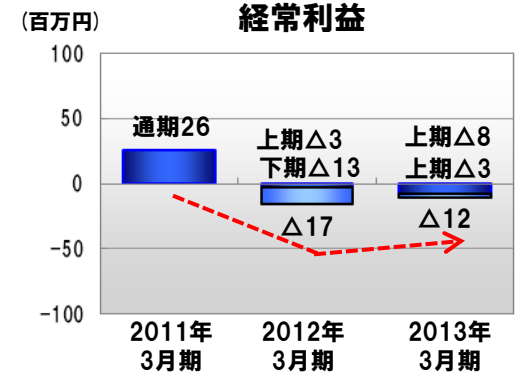




Copyright© Trust Company Limited All rights reserved

# 海外自動車ディーラー事業販売実績

| | | 2012年3月期 | 2013年3月期 | 前期比 |
|---|---|---|---|---|
| TRUST ABSOLUT AUTO (PTY) LTD. | プジョー新車販売台数 | 131 | 124 | 94.7% |
| | フィアット・アルファ新車販売台数 | 121 | 95 | 78.5% |
| | 中古車販売台数 | 263 | 354 | 134.6% |
| | 合計 | 515 | 573 | 111.3% |
| SKY ABSOLUT AUTO (PTY) LTD. | スズキ新車販売台数 | 658 | 488 | 74.2% |
| | 中古車販売台数 | 791 | 857 | 108.3% |
| | 合計 | 1,449 | 1,345 | 92.8% |

SUZUKI BRYANSTON
2011 DEALER OF THE YEARを受賞



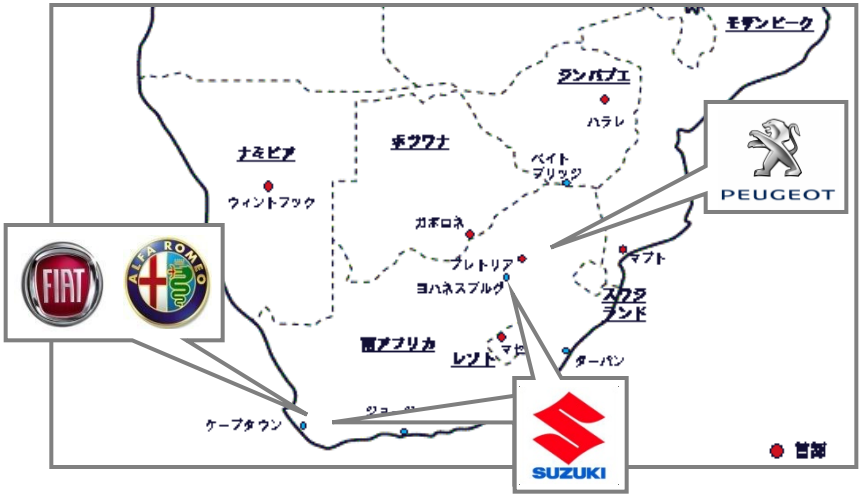


## 出店状況

南アフリカ共和国

■ヨハネスブルグ市（南ア最大都市、都市圏人口約388万人）
- SUZUKI BRYANSTON （2008年6月OPEN）
- SUZUKI NORTHCLIFF （2009年3月OPEN）

■プレトリア市（南ア首都、都市圏人口約234万人）
- PEUGEOT HATFIELD （2010年7月OPEN）

■ケープタウン市（南ア第２位の規模、都市圏人口約349万人）近郊
- FIAT & ALFA HELDERBERG （2010年12月OPEN）
- SUZUKI HELDERBERG （2011年2月OPEN）


Copyright© Trust Company Limited All rights reserved

# 2014年3月期業績予想


Copyright© Trust Company Limited All rights reserved

# ㈱トラスト事業戦略

| | |
|---|---|
| 現地ネットワークの拡充 | ■現地企業等との新規提携を進め、<br>カスタマーサービスセンターを各国に開設。 |
| サービスの充実 | ■既存カスタマサービスーセンターを整備強化し、<br>対面販売・アフターサービスを充実。<br><br>■沿岸国から内陸国への陸送ルートを新規開拓し、<br>陸送手配サービスを拡充。<br><br>■部品販売の拡充。<br><br>■マイページ(WEBページ機能)の拡充による<br>CRMの強化。 |
| Ｂ２Ｂ販売の強化 | ■貸倒リスクを回避しながら、<br>現地ディーラーへの卸売り販売を拡大。 |

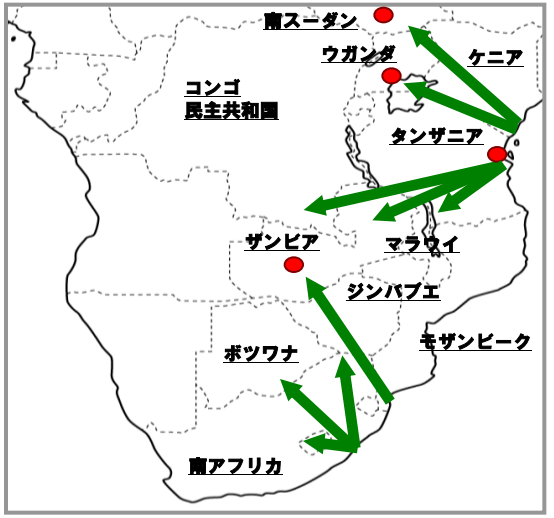








ザンビア・ルサカ市のカスタマーサービスセンター



Copyright© Trust Company Limited All rights reserved

# ㈱トラスト業績予想

（百万円）

| | 2012年3月期 | 売上比 | 2013年3月期 | 売上比 | 前期比 | 2014年3月期予想 | 売上比 | 前期比 |
|---|---|---|---|---|---|---|---|---|
| 売上高 | 4,198 | 100.0% | 4,661 | 100.0% | 111.0% | 4,838 | 100.0% | 103.8% |
| 売上原価 | 3,483 | 83.0% | 3,791 | 81.3% | 108.8% | 3,937 | 81.4% | 103.9% |
| 売上総利益 | 714 | 17.0% | 869 | 18.7% | 121.6% | 900 | 18.6% | 103.5% |
| 販売費及び一般管理費 | 582 | 13.9% | 601 | 12.9% | 103.3% | 617 | 12.8% | 102.6% |
| 営業利益 | 132 | 3.2% | 268 | 5.8% | 201.8% | 283 | 5.8% | 105.5% |
| 経常利益 | 258 | 6.2% | 380 | 8.2% | 146.9% | 400 | 8.3% | 105.2% |
| 当期純利益 | 183 | 4.4% | 264 | 5.7% | 144.2% | 270 | 5.6% | 102.3% |
| １株当たり当期純利益 | 707.68円 | — | 1,020.81円 | — | — | 1,044.34円 | — | — |

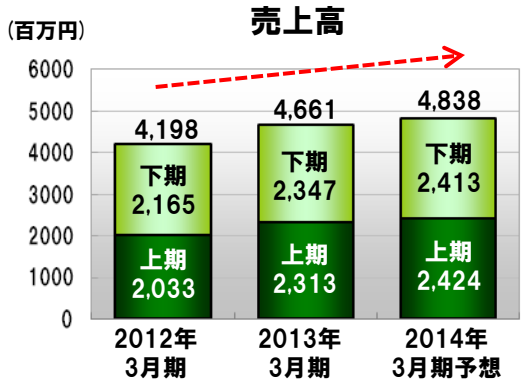


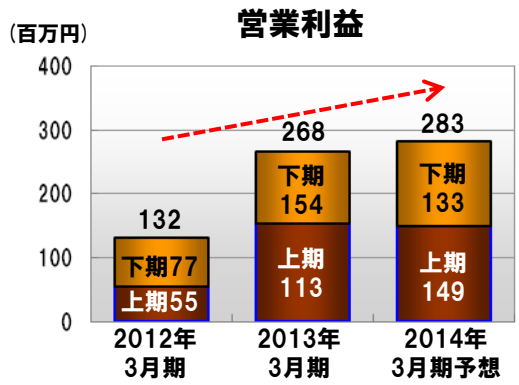


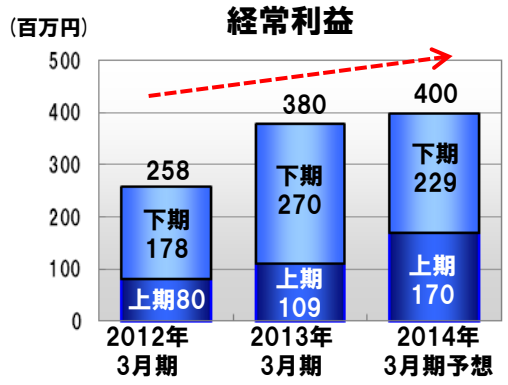




Copyright© Trust Company Limited All rights reserved

# J-netレンタリース㈱出店計画

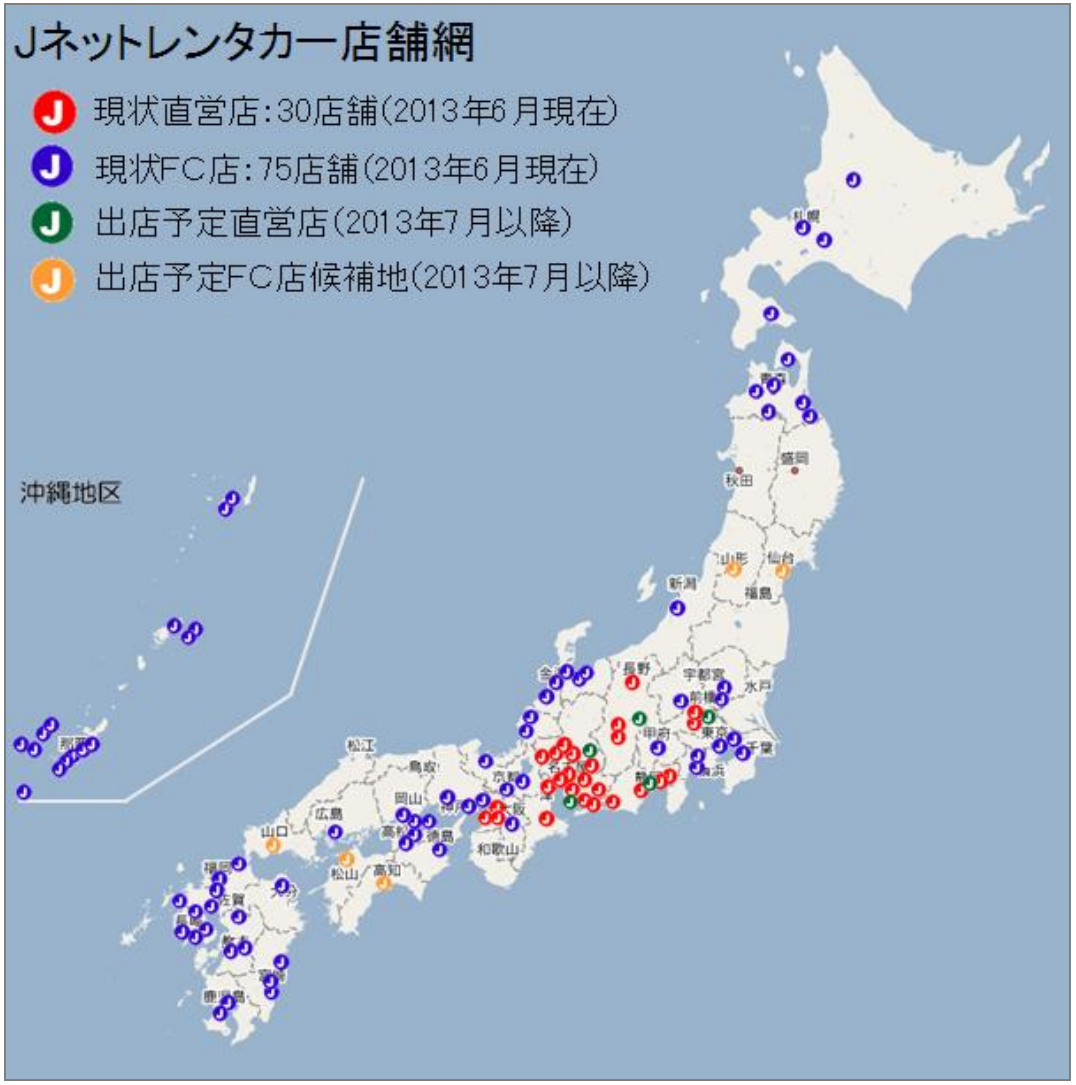


| | 2013年 3月期末 | 2013年 6月現在 | 前期比 |
|---|---|---|---|
| 直営店舗数 | 30 | 30 | ±0 |
| FC店舗数 | 71 | 75 | +4 |
| 店舗数合計 | 101 | 105 | +4 |

| | |
|---|---|
| 直営店 | ■岐阜県、埼玉県、長野県等に順次出店 |
| FC店 | ■新規出店<br>2013年 4月　宇都宮若松原店(栃木県)<br>4月　岡山青江店(岡山県)<br>6月　前橋店(群馬県)<br>6月　宮古空港店(沖縄県)<br><br>■FCの新規開拓により空白地域へ新規出店<br>東北地方、北関東地方、中国地方等 |



Copyright© Trust Company Limited All rights reserved

# J-netレンタリース㈱業績予想

（百万円）

| | 2012年3月期 | 売上比 | 2013年3月期 | 売上比 | 前期比 | 2014年3月期予想 | 売上比 | 前期比 |
|---|---|---|---|---|---|---|---|---|
| 売上高 | 5,156 | 100.0% | 5,836 | 100.0% | 113.2% | 6,512 | 100.0% | 111.6% |
| 売上原価 | 2,724 | 52.8% | 3,189 | 54.6% | 117.1% | 3,576 | 54.9% | 112.1% |
| 売上総利益 | 2,432 | 47.2% | 2,647 | 45.4% | 108.8% | 2,936 | 45.1% | 110.9% |
| 販売費及び一般管理費 | 1,626 | 31.5% | 1,771 | 30.4% | 108.9% | 1,956 | 30.0% | 110.4% |
| 営業利益 | 805 | 15.6% | 875 | 15.0% | 108.7% | 980 | 15.0% | 111.9% |
| 経常利益 | 716 | 13.9% | 864 | 14.8% | 120.7% | 900 | 13.8% | 104.0% |
| 当期純利益 | 416 | 8.1% | 521 | 8.9% | 125.3% | 541 | 8.3% | 103.8% |

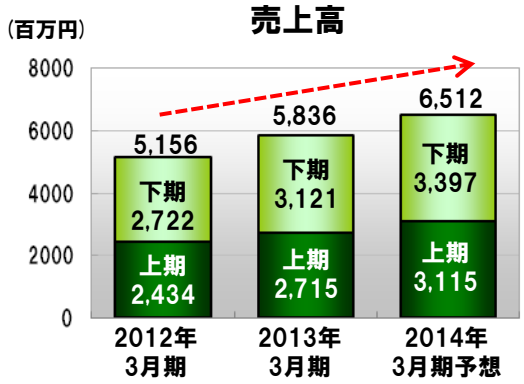


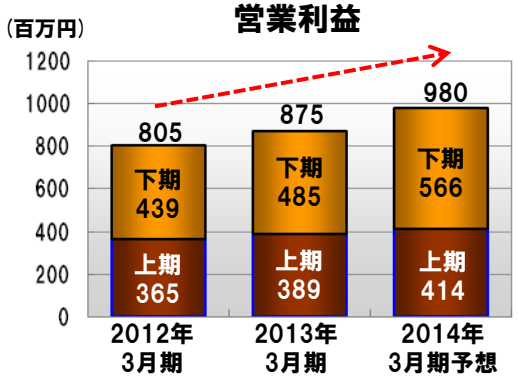


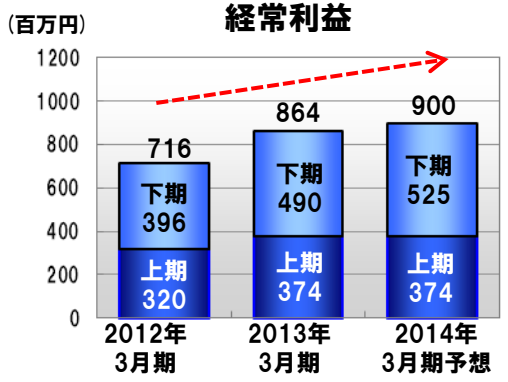


■2014年3月期も既存店の黒字化及び新規出店により**増収増益見込み。**



Copyright© Trust Company Limited All rights reserved

# TRUST ABSOLUT AUTO（PTY）LTD. 業績予想

（百万円）

| | 2012年3月期 | 売上比 | 2013年3月期 | 売上比 | 前期比 | 2014年3月期予想 | 売上比 | 前期比 |
|---|---|---|---|---|---|---|---|---|
| 売上高 | 891 | 100.0% | 960 | 100.0% | 107.8% | 1,263 | 100.0% | 131.5% |
| 売上原価 | 774 | 86.8% | 836 | 87.1% | 108.1% | 1,083 | 85.7% | 129.4% |
| 売上総利益 | 117 | 13.2% | 123 | 12.9% | 105.6% | 180 | 14.3% | 145.5% |
| 販売費及び一般管理費 | 153 | 17.2% | 135 | 14.1% | 88.2% | 161 | 12.8% | 119.3% |
| 営業利益 | △35 | ― | △11 | ― | ― | 19 | 1.5% | ― |
| 経常利益 | △39 | ― | △17 | ― | ― | 7 | 0.6% | ― |
| 当期純利益 | △55 | ― | △17 | ― | ― | 7 | 0.6% | ― |

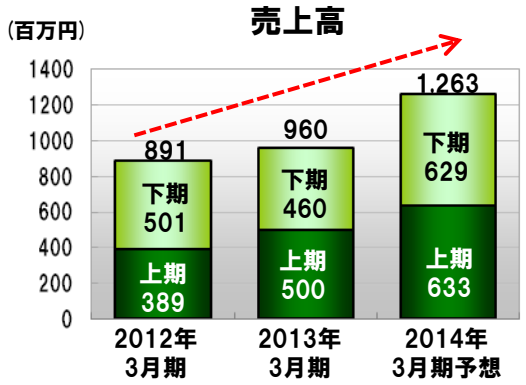


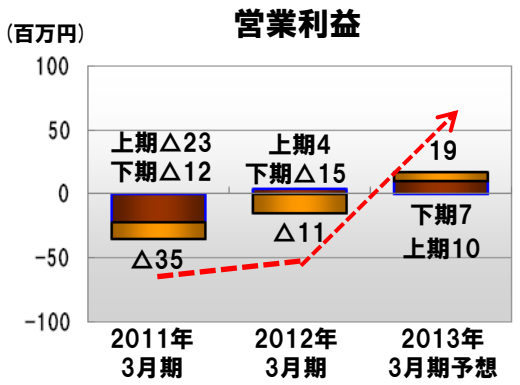


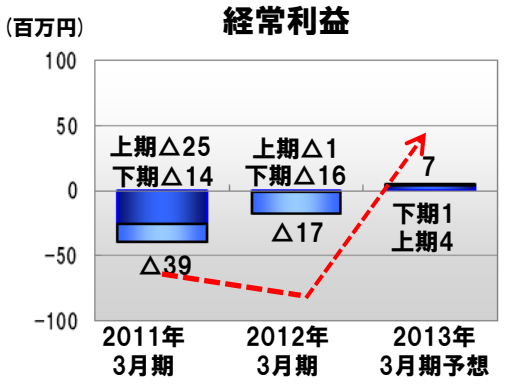


■現在、親会社であり自動車ディーラー再生のノウハウを持つVTホールディングス㈱とともに収益改善を行っており2014年3月期は**経常利益で黒字化の見込み。**



Copyright© Trust Company Limited All rights reserved

# SKY ABSOLUT AUTO（PTY）LTD. 業績予想

（百万円）

| | 2012年3月期 | 売上比 | 2013年3月期 | 売上比 | 前期比 | 2014年3月期予想 | 売上比 | 前期比 |
|---|---|---|---|---|---|---|---|---|
| 売上高 | 2,270 | 100.0% | 2,091 | 100.0% | 92.1% | 2,558 | 100.0% | 122.4% |
| 売上原価 | 1,999 | 88.1% | 1,834 | 87.7% | 91.7% | 2,230 | 87.2% | 121.6% |
| 売上総利益 | 270 | 11.9% | 256 | 12.3% | 94.8% | 328 | 12.8% | 128.1% |
| 販売費及び一般管理費 | 270 | 11.9% | 244 | 11.7% | 90.4% | 290 | 11.3% | 118.4% |
| 営業利益 | △0 | － | 11 | 0.5% | － | 38 | 1.5% | 340.1% |
| 経常利益 | △17 | － | △12 | － | － | 19 | 0.8% | － |
| 当期純利益 | △16 | － | △12 | － | － | 16 | 0.6% | － |

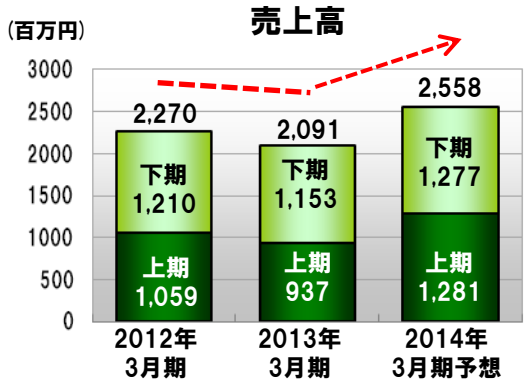


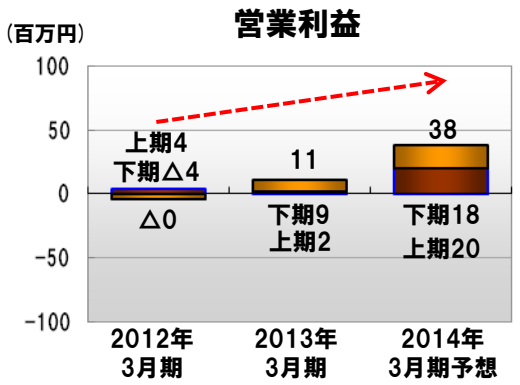


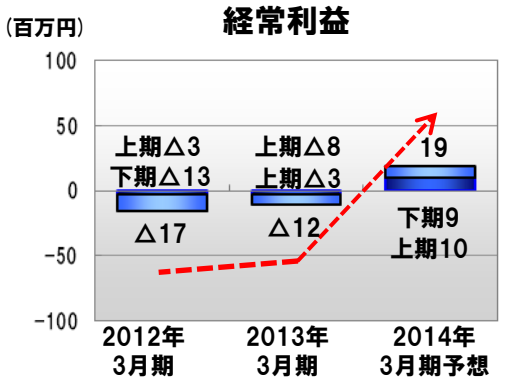


■現在、親会社であり自動車ディーラー再生のノウハウを持つVTホールディングス㈱とともに収益改善を行っており2014年3月期は**経常利益で黒字化の見込み。**



Copyright© Trust Company Limited All rights reserved

# グループシナジー効果の創出

**■委託販売：各社が保有している車輌情報を㈱トラストの車輌販売ホームページに掲載し輸出販売**
**※車輌は、販売受注まで各社が保有**

メリット　中古車輸出事業・・・・・・・・在庫を保有することなくラインナップが充実。
レンタカー事業・・・・・・・・レンタカーとして使用しながら販売機会が拡大し、販売価格が増加。
海外自動車ディーラー事業・・・ディーラー店舗以外の販路拡大。




**■為替リスクの軽減：為替変動により業績が左右される海外売上を、安定的な国内売上により補完し、リスクを軽減**

中古車輸出事業・・・・・・・・海外の旺盛な需要をターゲットとしているが
主にドル決済のため為替レートにより業績が変動。
海外自動車ディーラー事業・・・現地通貨財務諸表を円換算するため
為替レートにより業績が変動。
レンタカー事業・・・・・・・・国内事業で為替リスクのない安定的な収益構造。

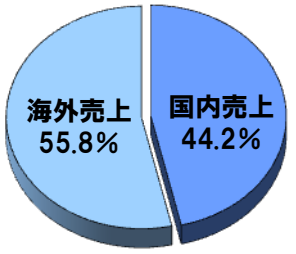

2013年3月期


Copyright© Trust Company Limited All rights reserved

# グループ事業戦略

## 中古車輸出事業

特徴：中核事業であり海外の旺盛な需要がターゲット
戦略：■現地ネットワークの拡充
■サービスの充実
■Ｂ２Ｂ販売の強化

## トラストグループ

「Closer to You」を合言葉に、世界中の一人でも
多くのお客様に素晴らしいカーライフをお届けします



・レンタカー車輌の
委託販売を強化
・リセールバリューの
高い車輌情報の提供

・ディーラー在庫の
委託販売を強化
・ディーラーへの卸売
を模索

## レンタカー事業

特徴：国内で為替リスクなく安定的な成長が可能
戦略：■直営店・FC店両面で店舗網を拡大
■CS向上による他社との差別化

## 海外自動車ディーラー事業

特徴：成長著しい南アフリカで事業展開
戦略：■既存店舗の収益改善
■店舗網の拡大と他メーカー車種の取扱を拡充
■他国へ新規進出


Copyright© Trust Company Limited All rights reserved

# 連結業績予想

（百万円）

| | 2012年3月期 | 売上比 | 2013年3月期 | 売上比 | 前期比 | 2014年3月期予想 | 売上比 | 前期比 |
|---|---|---|---|---|---|---|---|---|
| 売上高 | 11,250 | 100.0% | 13,326 | 100.0% | 118.5% | 15,010 | 100.0% | 112.6% |
| 売上原価 | 7,881 | 70.1% | 9,438 | 70.8% | 119.7% | 10,665 | 71.1% | 113.0% |
| 売上総利益 | 3,369 | 29.9% | 3,888 | 29.9% | 115.4% | 4,344 | 28.9% | 111.7% |
| 販売費及び一般管理費 | 2,464 | 21.9% | 2,757 | 20.7% | 111.9% | 3,031 | 20.2% | 109.9% |
| 営業利益 | 904 | 8.0% | 1,130 | 8.5% | 125.0% | 1,313 | 8.8% | 116.2% |
| 経常利益 | 845 | 7.5% | 1,125 | 8.4% | 133.0% | 1,225 | 8.2% | 108.9% |
| 当期純利益 | 271 | 2.4% | 419 | 3.1% | 154.4% | 477 | 3.2% | 113.9% |
| 1株当たり当期純利益 | 1,049.35円 | ― | 1,620.01円 | ― | ― | 1,845.30円 | ― | ― |
| 1株当たり配当額 | 200円 | ― | 240円 | ― | ― | 240円 | ― | ― |

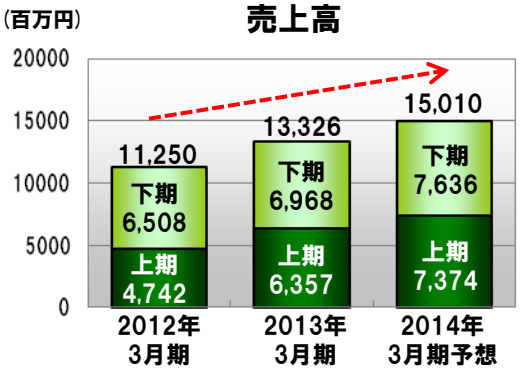


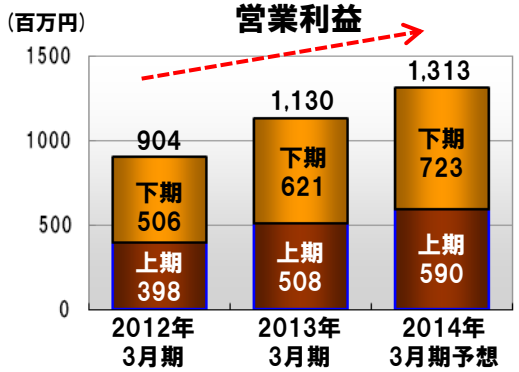


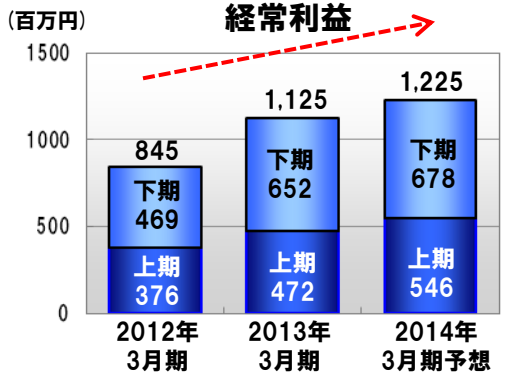


■2014年3月期は、各社増収増益見込みのため連結においても**増収増益見込み。**



Copyright© Trust Company Limited All rights reserved

# 参考資料


Copyright© Trust Company Limited All rights reserved

# ㈱トラスト会社概要

| | |
|---|---|
| 会　社　名 | 株式会社トラスト　(TRUST CO., LTD.) |
| 本社所在地 | 愛知県名古屋市中区錦三丁目10番32号 栄VTビル3階 |
| 代　表　者 | 代表取締役社長　伊藤　誠英 |
| 設　　立 | 1988年12月 |
| 上場市場 | 東証マザーズ（証券コード：3347） |
| 資　本　金 | 1,349百万円 |
| 従　業　員 | 連結：277名、単体：39名　(2013年3月31日現在) |
| 事業内容 | 中古車輸出事業 |
| 親　会　社 | VTホールディングス株式会社<br>（名証第2部、JASDAQ上場（証券コード：7593）） |
| 連結子会社 | J-netレンタリース株式会社<br>TRUST ABSOLUT AUTO (PROPRIETARY) LIMITED<br>SKY ABSOLUT AUTO (PROPRIETARY) LIMITED |



Copyright© Trust Company Limited All rights reserved

# ㈱トラスト沿革

| | |
|---|---|
| 1988年12月 | 兵庫県尼崎市において資本金10百万円にて設立<br>中古自動車の輸出を開始。 |
| 1996年08月 | WEBサイトによる中古車自動車の輸出販売を開始。 |
| 1996年09月 | 中古車自動車の在庫管理及び整備の効率化を図るため<br>名古屋港にストックヤードを新設。 |
| 2003年03月 | VTホールディングス株式会社の子会社として<br>新体制で営業開始。 |
| 2003年08月 | 名古屋市中区錦三丁目10番32号　栄VTビル3階に<br>本社に移転。 |
| 2004年11月 | 東京証券取引所マザーズ市場へ上場。 |
| 2009年10月 | J-netレンタリース株式会社を子会社化。 |
| 2011年02月 | TRUST ABSOLUT AUTO (PTY) LTD.を子会社化。 |
| 2011年10月 | SKY ABSOLUT AUTO (PTY) LTD.を子会社化。 |

本社（栄ＶＴビル）



車輌販売ホームページ




名古屋港ストックヤード





Copyright© Trust Company Limited All rights reserved

# ㈱トラスト事業概要

## 世界150カ国以上に向けて中古車を輸出

**日本で敬遠される中古車のタイプ**

- 走行距離10万キロ以上の過走行車
- 低年式の旧モデル車
- マニュアルミッション車etc

グローバル
リユースを実現

**海外では・・・**

- 品質の高い日本車は、過走行・旧モデルであっても人気高。

## メインマーケットはアフリカの個人顧客

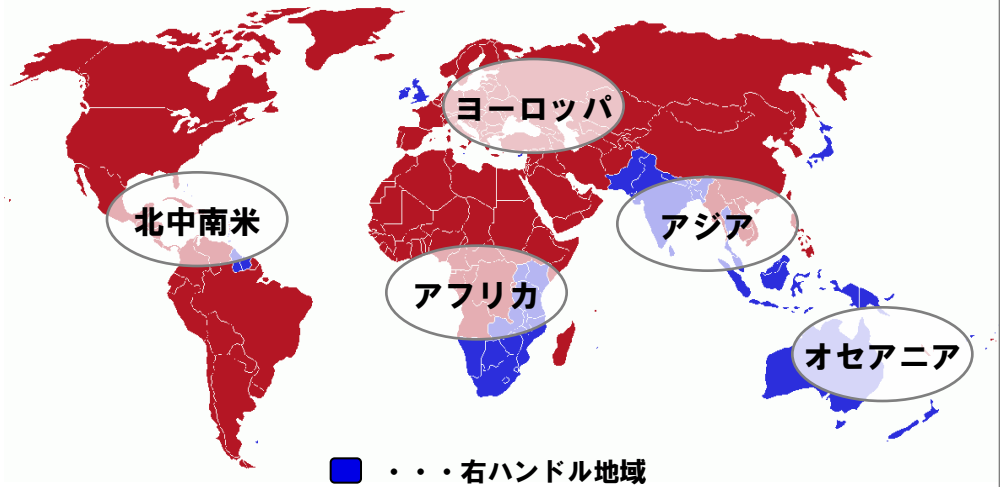


・・・右ハンドル地域
※一部の左ハンドル地域にも右ハンドル車又は左ハンドル車を輸出

2013年3月期

㈱トラスト輸出台数比率

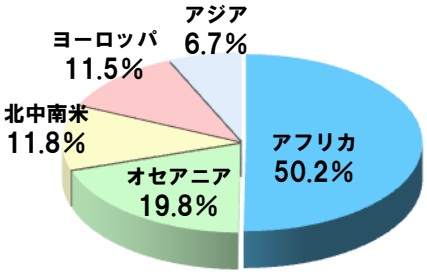


輸出台数：7,833台
（前期比+9.4%）

業界全体輸出台数比率
※日本中古車輸出業協同組合調べ

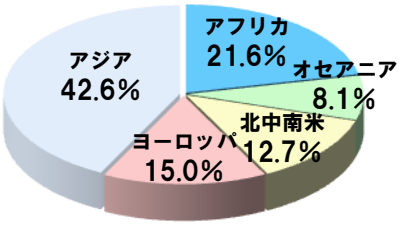


輸出台数：102万台
（前期比+14.9%）
5年ぶりに100万台を回復

☆業界全体では、ロシア、ＵＡＥ、チリ、ニュージーランドが上位を占める。 同地域はB2B販売がメイン。
☆㈱トラストのメインマーケットはアフリカ地域のB2C販売のため、B2B販売に比べ高利益率を確保。


Copyright© Trust Company Limited All rights reserved

# ㈱トラストのビジネスフロー

・オートオークション
・国内外自動車
　ディーラー
・グループ企業

厳正なチェック及び整備により高品質を確保




車輌引渡しまで、キメ細やかな対応でフォロー





仕入 → 整備保管 → 顧客〈注文〉 → 顧客〈入金〉 → 通関業務 → シッピング → 顧客指定の港での引渡し

車輌販売ホームページ




http://www.japanesevehicles.com

■多言語対応
- 英語
- ポルトガル語
- フランス語
- ロシア語

■WEB上で車輌価格、
オプション料金、
輸送料を自動見積

☆長年の実績により
前受金制での販売を実現し、貸倒リスクを回避。
☆米ドルで販売、為替動向により販売価格を変動。





Copyright© Trust Company Limited All rights reserved

# J-netレンタリース㈱会社概要

| | |
|---|---|
| 会　社　名 | J-netレンタリース株式会社 |
| 本社所在地 | 愛知県名古屋市東区東桜一丁目5番7号 |
| 代　表　者 | 代表取締役社長　鈴木　厚志 |
| 設　　立 | 1999年6月 |
| 資　本　金 | 60百万円 |
| 所有割合 | ㈱トラスト：50.9% |
| 事業内容 | レンタカー事業 |
| 従業員数 | 503名(アルバイト含む　2013年3月31日現在) |
| 店　舗　数 | 105店(ＦＣ店含む　2013年6月1日現在) |

Ｊネットレンタカー平針店




お客様向けホームページ



http://www.j-netrentacar.co.jp/



Copyright© Trust Company Limited All rights reserved

# TRUST ABSOLUT AUTO（PTY）LTD. 会社概要

| | |
|---|---|
| 会　社　名 | TRUST ABSOLUT AUTO (PROPRIETARY) LIMITED |
| 本社所在地 | 南アフリカ共和国ヨハネスブルグ市 |
| 代　表　者 | Managing Director 伊藤　和繁<br>(㈱トラスト　取締役) |
| 設　　立 | 2005年7月 |
| 資　本　金 | 14,000千ランド |
| 所有割合 | ㈱トラスト：100.0% |
| 事業内容 | 自動車ディーラー事業 |
| 従業員数 | 51名（2013年3月31日現在） |
| 店　舗　数 | 2店舗　プジョーディーラー1店舗<br>フィアット・アルファロメオディーラー1店舗 |

PEUGEOT HATFIELD




FIAT & ALFA HELDERBERG






Copyright© Trust Company Limited All rights reserved

# SKY ABSOLUT AUTO（PTY）LTD. 会社概要

| | |
|---|---|
| 会　社　名 | SKY ABSOLUT AUTO（PROPRIETARY）LIMITED |
| 本社所在地 | 南アフリカ共和国ヨハネスブルグ市 |
| 代　表　者 | Managing Director　Jean Pierre Gobel |
| 設　　立 | 2008年5月 |
| 資　本　金 | 11,000千ランド |
| 所 有 割 合 | ㈱トラスト：100.0% |
| 事 業 内 容 | 自動車ディーラー事業 |
| 従 業 員 数 | 82名（2013年3月31日現在） |
| 店　舗　数 | 3店舗　スズキディーラー3店舗 |

SUZUKI BRYANSTON



SUZUKI NORTHCLIFF



SUZUKI HELDERBERG





Copyright© Trust Company Limited All rights reserved

この資料の内容には、当社グループ各社の計画、予想、戦略などに関する将来の見通しを含んでおります。
見通しは、現時点で入手可能な情報に基づき、当社グループ各社が判断したものであります。
実際の業績は、さまざまな要因によりこれらの見通しは異なる可能性があります。


**お問合せ先**

情報開示担当者：　取締役管理部長　長谷川克彦
　　ＩＲ担当　吉田智哉

企業情報：http://www.trust-ltd.co.jp

車輌販売：http://www.japanesevehicles.com

ＴＥＬ：052-219-9058

ＦＡＸ：052-219-9028

Ｅ－ＭＡＩＬ：ir@japanesevehicles.com




Copyright© Trust Company Limited All rights reserved