2013年7月18日

各　位

株式会社　いい生活
代表取締役社長 CEO　中村　清高
（コード番号：3796　東証マザーズ）
問合わせ先：
代表取締役副社長 CFO　塩川　拓行
電話番号：03（5423）7820

2013年6月度　月次概況（速報）に関するお知らせ

2013年6月度の「①月次速報ハイライト（クラウドソリューション事業）」、「②クラウドソリューション事業品目別売上高」、「③クラウドソリューション事業営業利益」および「④クラウドサービス顧客数」の概況を、次の通りご報告いたします。

①月次速報ハイライト（クラウドソリューション事業）

	（単位）	2013年						上期計
		4月	5月	6月	7月	8月	9月	（4～9月）
売上高	百万円	155	150	150				455
売上原価	百万円	45	48	48				140
粗利益	百万円	111	102	102				315
粗利益率	－	71.3%	68.1%	68.2%				69.2%
販管費	百万円	104	99	103				306
営業利益	百万円	7	3	▲1				8
営業利益率	－	4.2%	1.8%	▲0.5%				1.9%
クラウドサービス1社あたり平均月額単価	円	105,200	102,400	103,500				－

	（単位）	2013年			2014年			下期計	年計
		10月	11月	12月	1月	2月	3月	（10～3月）	（4～3月）
売上高	百万円								455
売上原価	百万円								140
粗利益	百万円								315
粗利益率	－								69.2%
販管費	百万円								306
営業利益	百万円								8
営業利益率	－								1.9%
クラウドサービス1社あたり平均月額単価	円								－

（注1）本資料の数値については監査法人の監査を受けておりません。
（注2）百万円未満は四捨五入にしております。また、五十万円未満で実績がある場合は「0」で表記しております。
（注3）本資料の数値は、クラウドソリューション事業（株式会社いい生活の個別財務諸表）の数値であり、不動産事業（連結子会社）を含んだ連結財務諸表の数値ではありません。

＜月次概況コメント＞

・6月度の売上高につきましては、約150百万円となりました。このうち、当社主力事業であるクラウドサービス（拡販サービス）の月次売上高は約126百万円（前年同月比で約4百万円の増収）となり順調に推移しております。また、6月度の営業利益につきましては、若干の営業赤字となりました。

・6月度のクラウドサービス1社あたり平均月額単価は、約103,500円（前年同月は約96,400円）となりました。

※平成26年3月期第1四半期の決算発表は2013年8月1日（木）を予定しております。

②クラウドソリューション事業　品目別売上高

2013 年度

単位：百万円

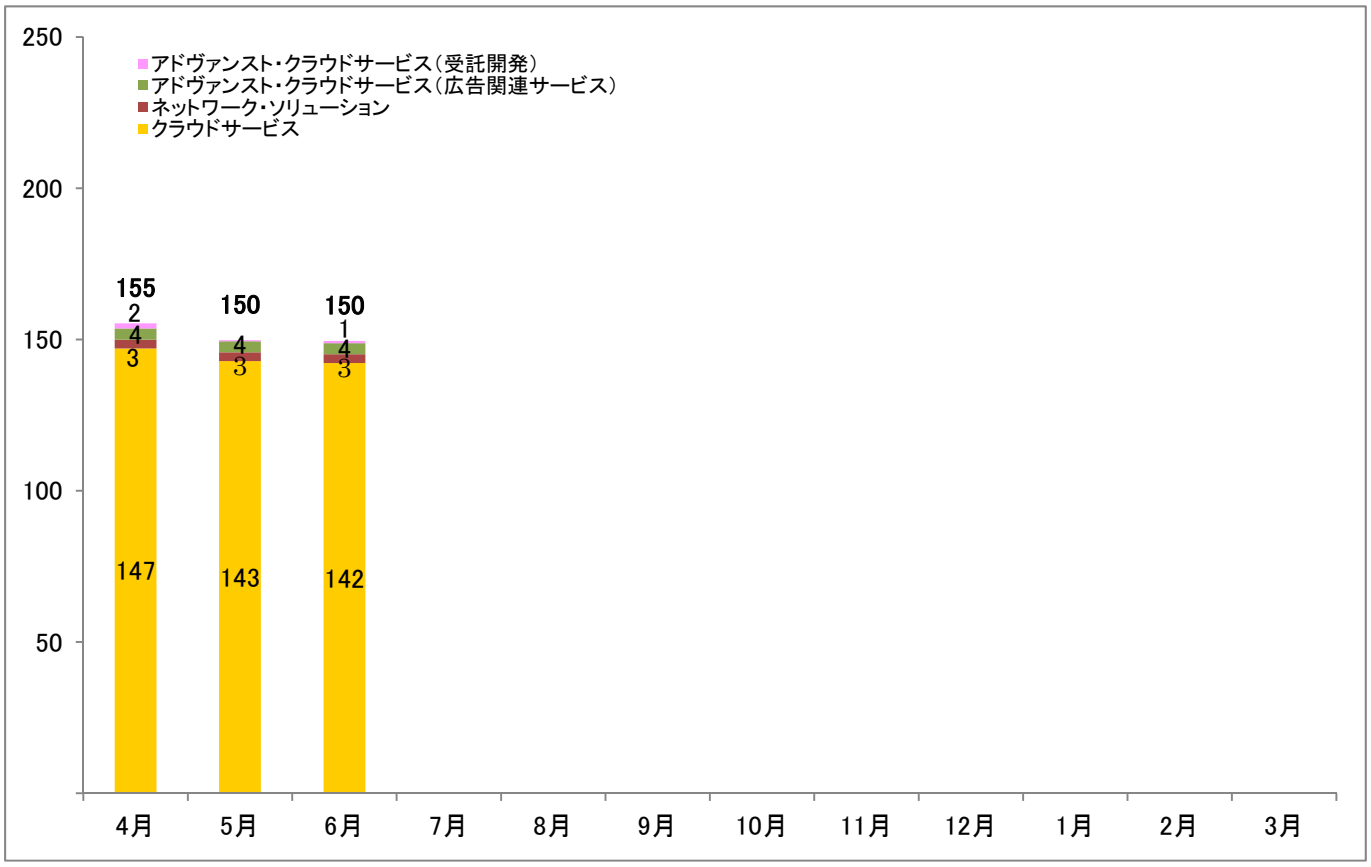

2012 年度

単位：百万円

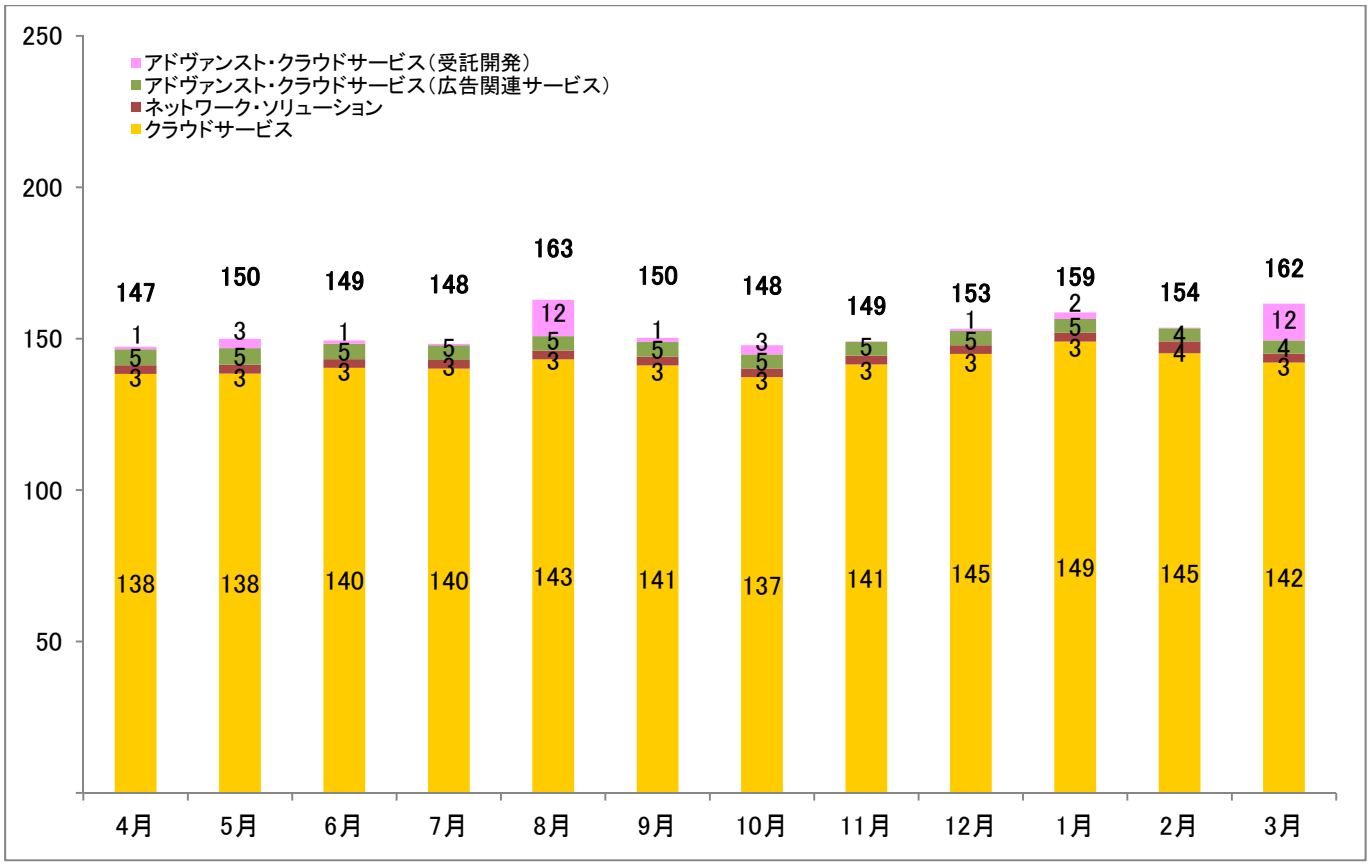

②クラウドソリューション事業　品目別売上高（続き）

単位：百万円

2013 年度			2013 年									2014 年			年計
			4 月	5 月	6 月	7 月	8 月	9 月	10 月	11 月	12 月	1 月	2 月	3 月	
クラウドサービス			147	143	142										432
	拡販サービス ※		133	129	128										389
		初期	6	3	2										11
		月次	126	126	126										378
	拡販サービス以外 ※		14	14	14										43
ネットワーク・ソリューション			3	3	3										9
アドヴァンスト・クラウドサービス（広告関連サービス）			4	4	4										11
アドヴァンスト・クラウドサービス（受託開発）			2	0	1										3
合計			155	150	150										455
クラウドサービス１社あたり平均月額単価（円）			105,200	102,400	103,500										－

単位：百万円

2012 年度			2012 年									2013 年			年計
			4 月	5 月	6 月	7 月	8 月	9 月	10 月	11 月	12 月	1 月	2 月	3 月	
クラウドサービス			138	138	140	140	143	141	137	141	145	149	145	142	1,702
	拡販サービス ※		122	124	125	125	128	127	123	127	131	134	131	128	1,525
		初期	4	3	4	4	5	5	4	6	6	7	4	1	52
		月次	119	121	121	121	123	122	119	122	124	128	127	127	1,473
	拡販サービス以外 ※		16	15	15	15	15	15	15	14	14	15	14	14	177
ネットワーク・ソリューション			3	3	3	3	3	3	3	3	3	3	4	3	36
アドヴァンスト・クラウドサービス（広告関連サービス）			5	5	5	5	5	5	5	5	5	5	4	4	57
アドヴァンスト・クラウドサービス（受託開発）			1	3	1	0	12	1	3	0	1	2	0	12	37
合計			147	150	149	148	163	150	148	149	153	159	154	162	1,832
クラウドサービス１社あたり平均月額単価（円）			97,500	95,600	96,400	96,900	98,900	98,400	96,800	100,500	102,500	105,300	104,100	102,200	－

※拡販サービス・・・・・拡販することを前提とした標準型システム・アプリケーションの月額利用料等。
　拡販サービス以外・・・拡販サービスをベースに、個々の顧客仕様に受託開発したシステム・アプリケーションの月額利用料等。
（注１）本資料の数値については、監査法人の監査を受けておりません。
（注２）百万円未満は、四捨五入しております。また、実績値なしの場合は「－」、五十万円未満で実績がある場合は「0」で表記しております。
（注３）クラウドサービス１社あたり平均月額単価とは、物販等のサービスを除く「当月のクラウドサービス売上高」を「当月のクラウドサービス顧客数（社数）」で除した数値であります。
（注４）本資料の数値はクラウドソリューション事業（株式会社いい生活の個別財務諸表）の数値であり、不動産事業（連結子会社）を含んだ連結財務諸表の数値ではありません。

③クラウドソリューション事業　営業利益

2013 年度

単位：百万円

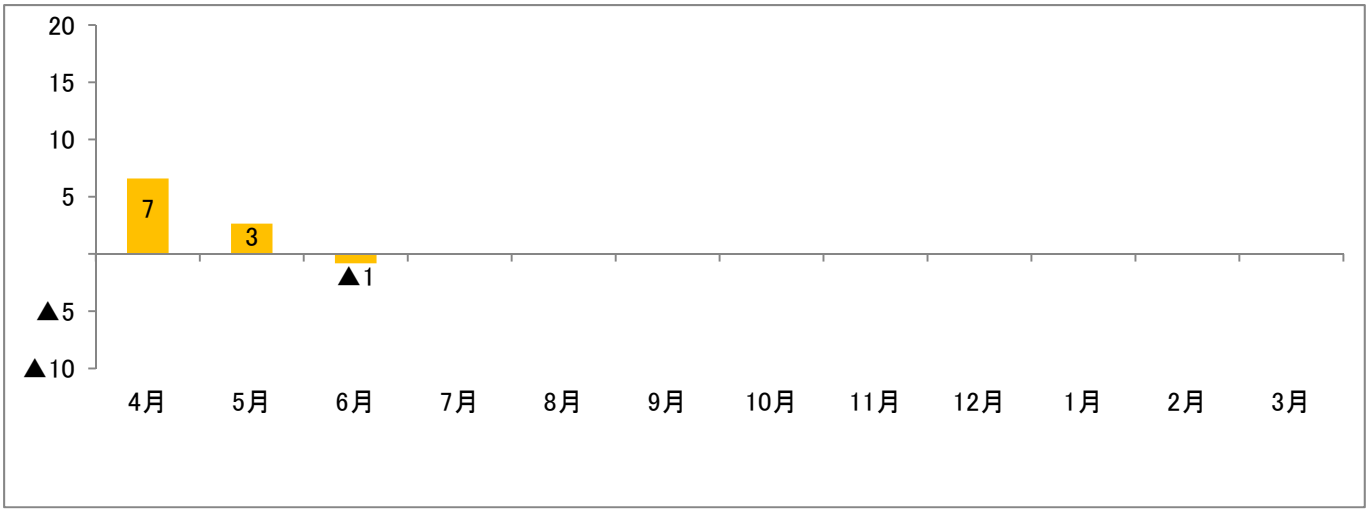

2012 年度

単位：百万円

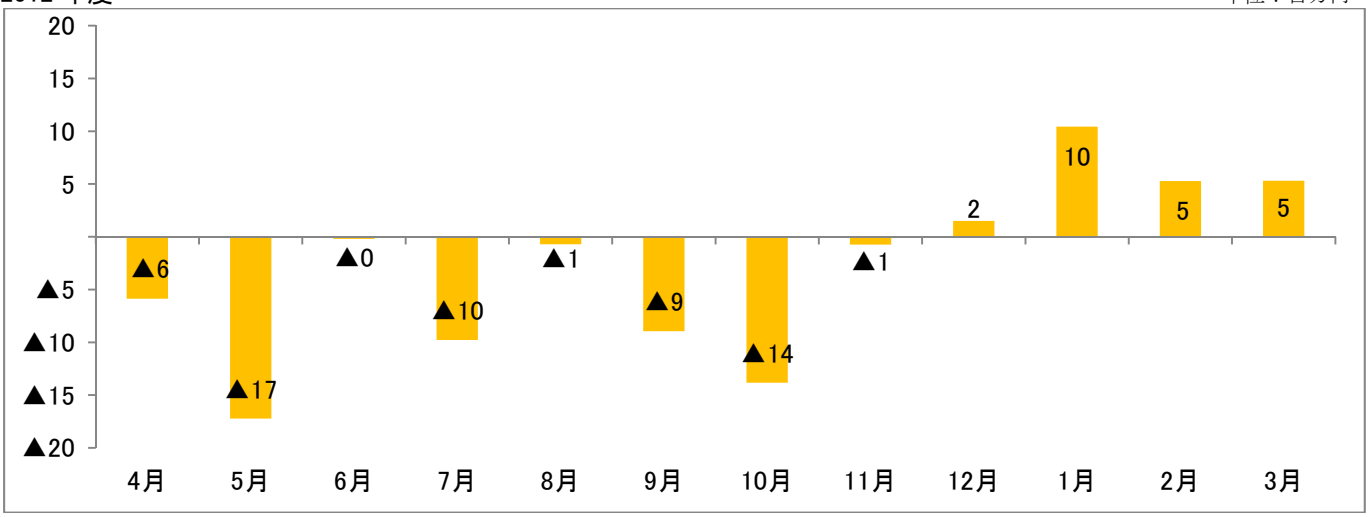

単位：百万円

2013 年度	4 月	5 月	6 月	7 月	8 月	9 月	10 月	11 月	12 月	1 月	2 月	3 月	合計
売上高	155	150	150										455
総費用(売上原価+販管費)	149	147	150										446
営業利益	7	3	▲1										8
営業利益率	4.2%	1.8%	▲0.5%										1.9%

単位：百万円

2012 年度	4 月	5 月	6 月	7 月	8 月	9 月	10 月	11 月	12 月	1 月	2 月	3 月	合計
売上高	147	150	149	148	163	150	148	149	153	159	154	162	1,832
総費用(売上原価+販管費)	153	167	150	158	164	159	162	150	152	148	148	156	1,867
営業利益	▲6	▲17	▲0	▲10	▲1	▲9	▲14	▲1	2	10	5	5	▲35
営業利益率	▲4.0%	▲11.5%	▲0.1%	▲6.6%	▲0.4%	▲5.9%	▲9.3%	▲0.5%	1.0%	6.6%	3.4%	3.3%	▲1.9%

（注１）本資料の数値については、監査法人の監査を受けておりません。
（注２）百万円未満は、四捨五入しております。また、五十万円未満で実績がある場合は「0」で表記しております。
（注３）本資料の数値は、クラウドソリューション事業（株式会社いい生活の個別財務諸表）の数値であり、不動産事業（連結子会社）を含んだ連結財務諸表の数値ではありません。

④クラウドサービス顧客数

単位：社数

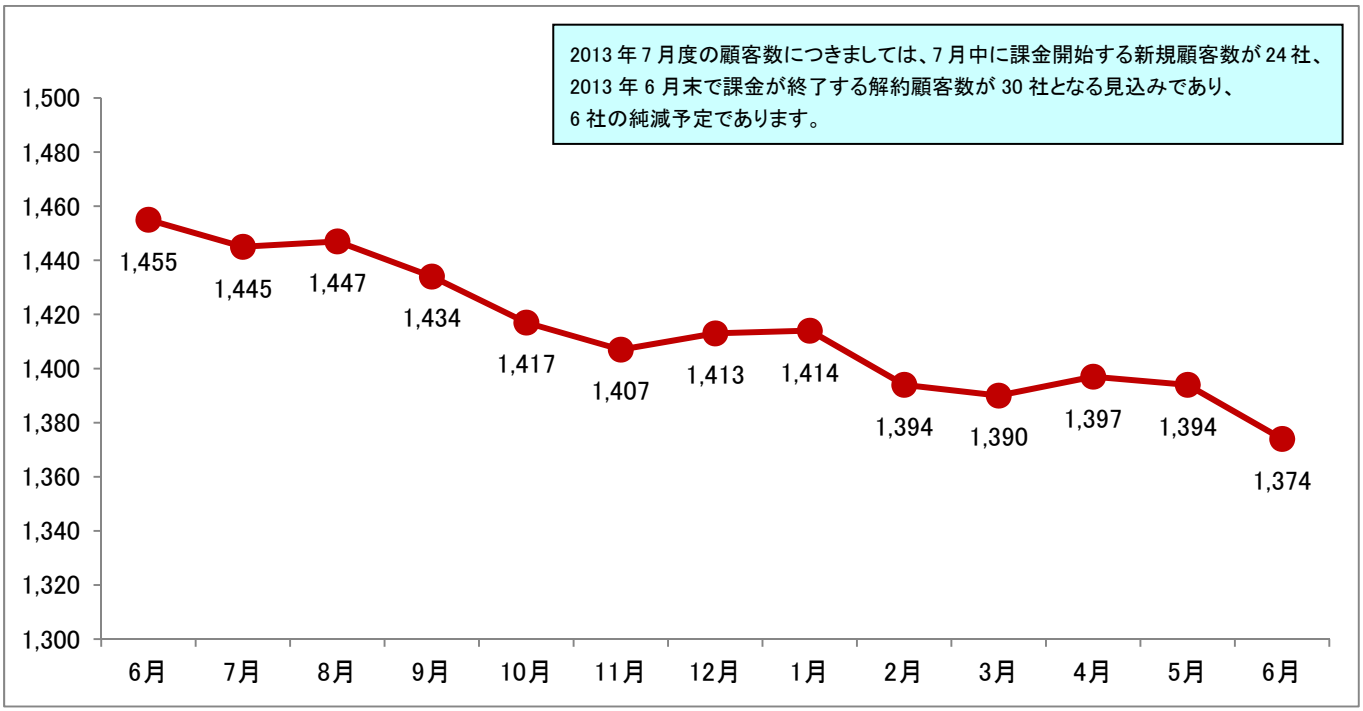

（注１）顧客数は、当該月に課金実績のあったお客様の件数です。
（注２）月次概況（速報）発表時点の翌月顧客数は、月次概況（速報）発表後より月末までの間に変動が生じる可能性があります。

単位：社数

		2012 年							2013 年					
		6 月	7 月	8 月	9 月	10 月	11 月	12 月	1 月	2 月	3 月	4 月	5 月	6 月
社数	課金開始数	22	25	23	24	18	26	35	28	15	13	36	18	14
	解約数	35	21	37	35	36	29	27	35	17	29	21	34	30
	解約率	2.41%	1.45%	2.56%	2.44%	2.54%	2.06%	1.91%	2.48%	1.22%	2.09%	1.50%	2.44%	2.18%
	計	1,455	1,445	1,447	1,434	1,417	1,407	1,413	1,414	1,394	1,390	1,397	1,394	1,374

（注１）課金開始数は、当月中に最初の課金を開始した件数です。
（注２）解約数は、当月中に全サービスを解約した件数です。
（解約となる顧客は、月末解約となる為（つまり、当月中は課金されている）、翌月の件数にてマイナスされます。）
（注３）解約率は、当月の解約数を当月の課金数で除した数値です。

次回の月次概況（速報）に関するお知らせは、2013 年 8 月下旬頃に開示する予定です。

以上