http://www.mec-co.com/

平成26年３月期第1四半期
決算説明会

2013年7月31日（水） 尼崎
8月 1日（木） 東京

メック株式会社
証券CODE:4971

平成26年3月期　第1四半期業績のポイント

1)

	平成25年3月期 第1四半期	平成26年3月期 第1四半期	対前年比
売上高	15億64百万円	17億37百万円	11.0%増
営業利益	1億81百万円	2億 3百万円	11.8%増
経常利益	1億70百万円	2億57百万円	50.9%増
純利益	1億31百万円	1億65百万円	26.1%増

2)

薬品売上高 売上高に占める割合	14億23百万円 91.0%	16億18百万円 93.2%	13.7%増 （＋2.2ポイント）

3)

海外売上げ高比率	47.1%	47.8% (注)	（＋0.7ポイント）

4)

CZの売上げ高 薬品売上高に占める割合	7億80百万円 54.8%	8億39百万円 51.8%	－ （△3.0ポイント）

5)

粗利率	62.9%	62.3%	0.6%減

(注)当社薬品海外使用分の国内代理店販売を海外売上高に加算した場合の比率は 62.0%。
（前年は 59.3%）

四半期 売上高推移

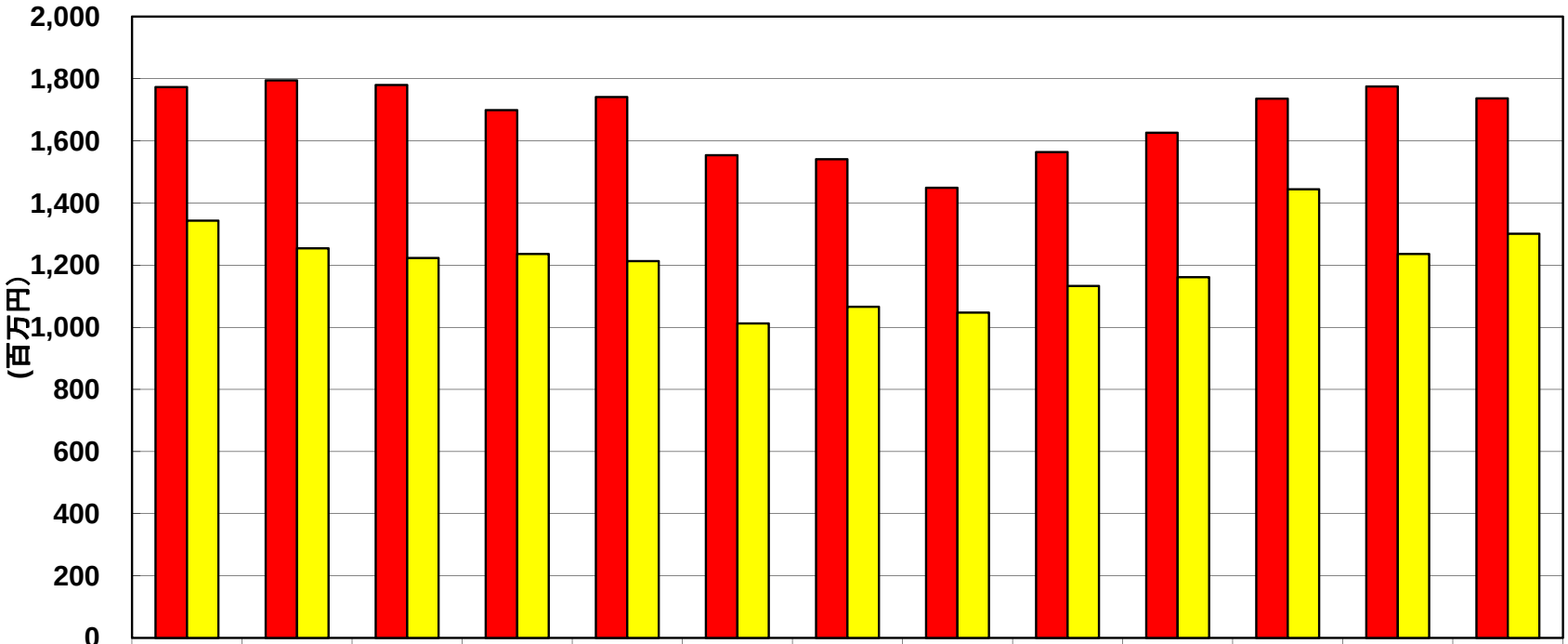

	23.3 1Q	2Q	3Q	4Q	24.3 1Q	2Q	3Q	4Q	25.3 1Q	2Q	3Q	4Q	26.3.1Q
連結	1,773	1,795	1,780	1,699	1,741	1,554	1,541	1,449	1,564	1,626	1,736	1,775	1,737
単体	1,343	1,254	1,223	1,236	1,213	1,012	1,066	1,047	1,133	1,161	1,444	1,236	1,301

四半期 営業利益推移

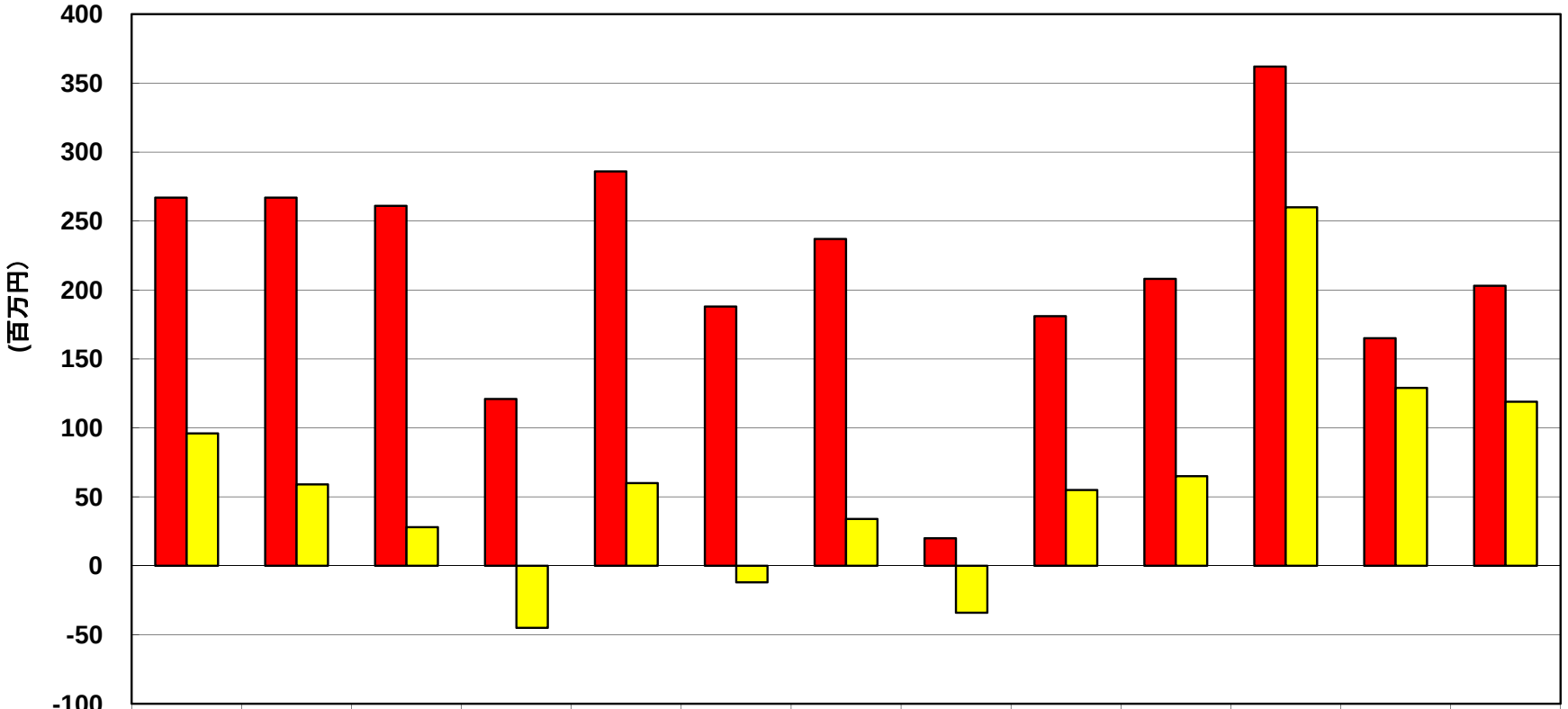

	23.3 1Q	2Q	3Q	4Q	24.3 1Q	2Q	3Q	4Q	25.3 1Q	2Q	3Q	4Q	26.3.1Q
連結	267	267	261	121	286	188	237	20	181	208	362	165	203
単体	96	59	28	-45	60	-12	34	-34	55	65	260	129	119

四半期 経常利益推移

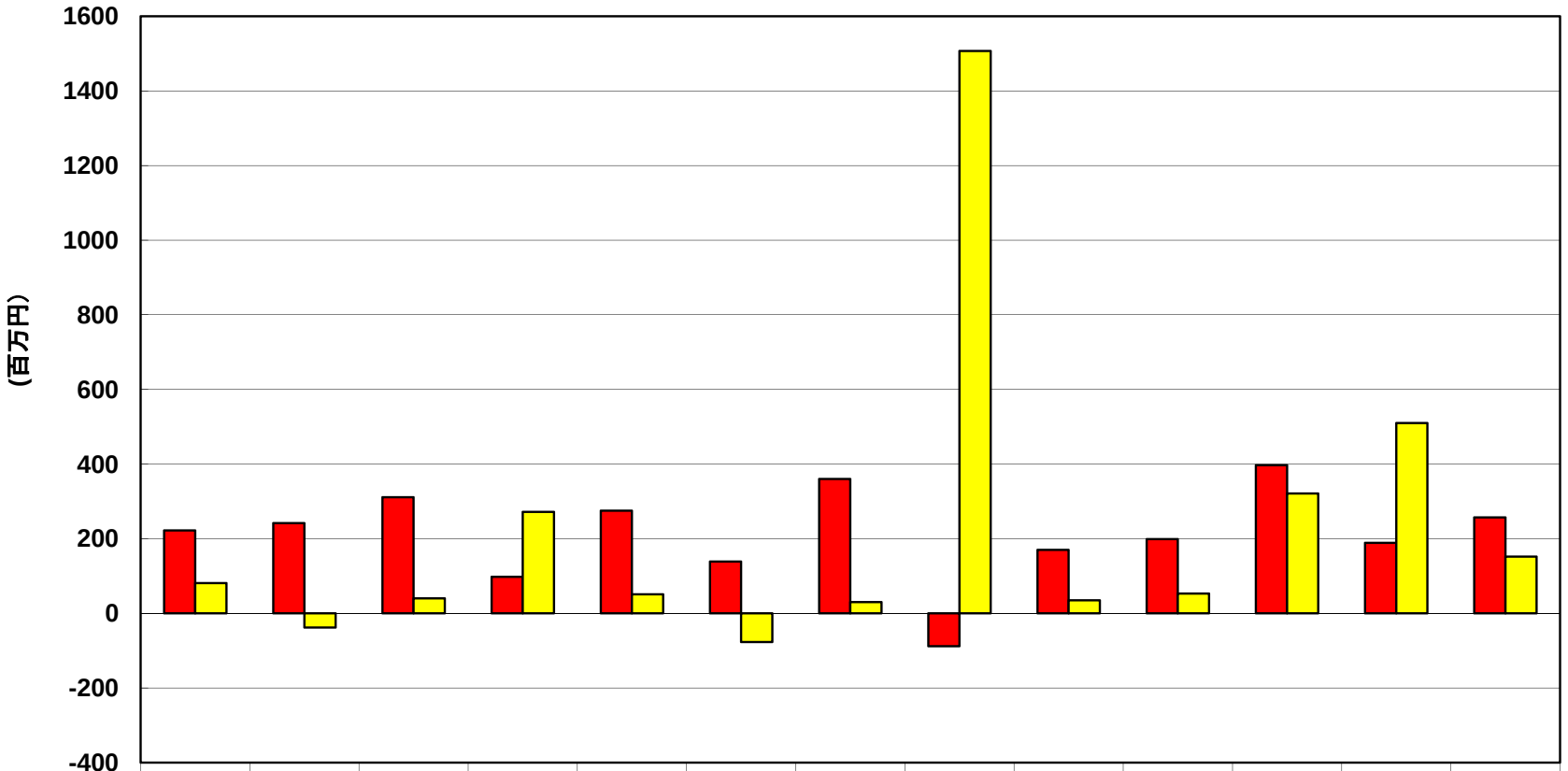

	23.3 1Q	2Q	3Q	4Q	24.3 1Q	2Q	3Q	4Q	25.3 1Q	2Q	3Q	4Q	26.3.1Q
連結	222	242	311	98	275	139	360	-88	170	199	397	189	257
単体	81	-38	40	272	51	-77	30	1507	35	53	321	510	152

四半期 純利益推移

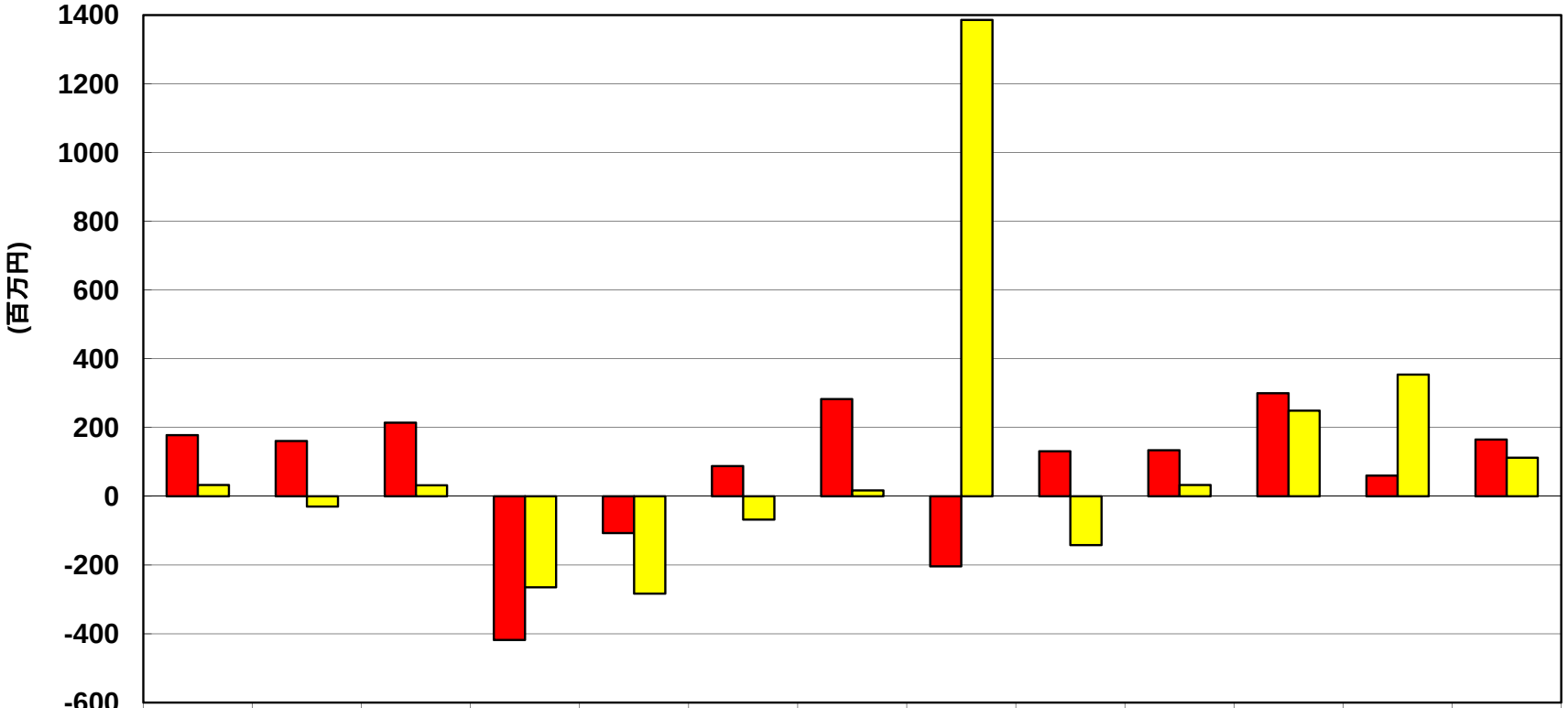

	23.3 1Q	2Q	3Q	4Q	24.3 1Q	2Q	3Q	4Q	25.3 1Q	2Q	3Q	4Q	26.3.1Q
連結	178	161	214	-418	-107	88	283	-204	131	134	300	60	165
単体	33	-30	32	-265	-283	-68	17	1386	-142	33	249	354	112

品種別四半期推移 ≪連結≫

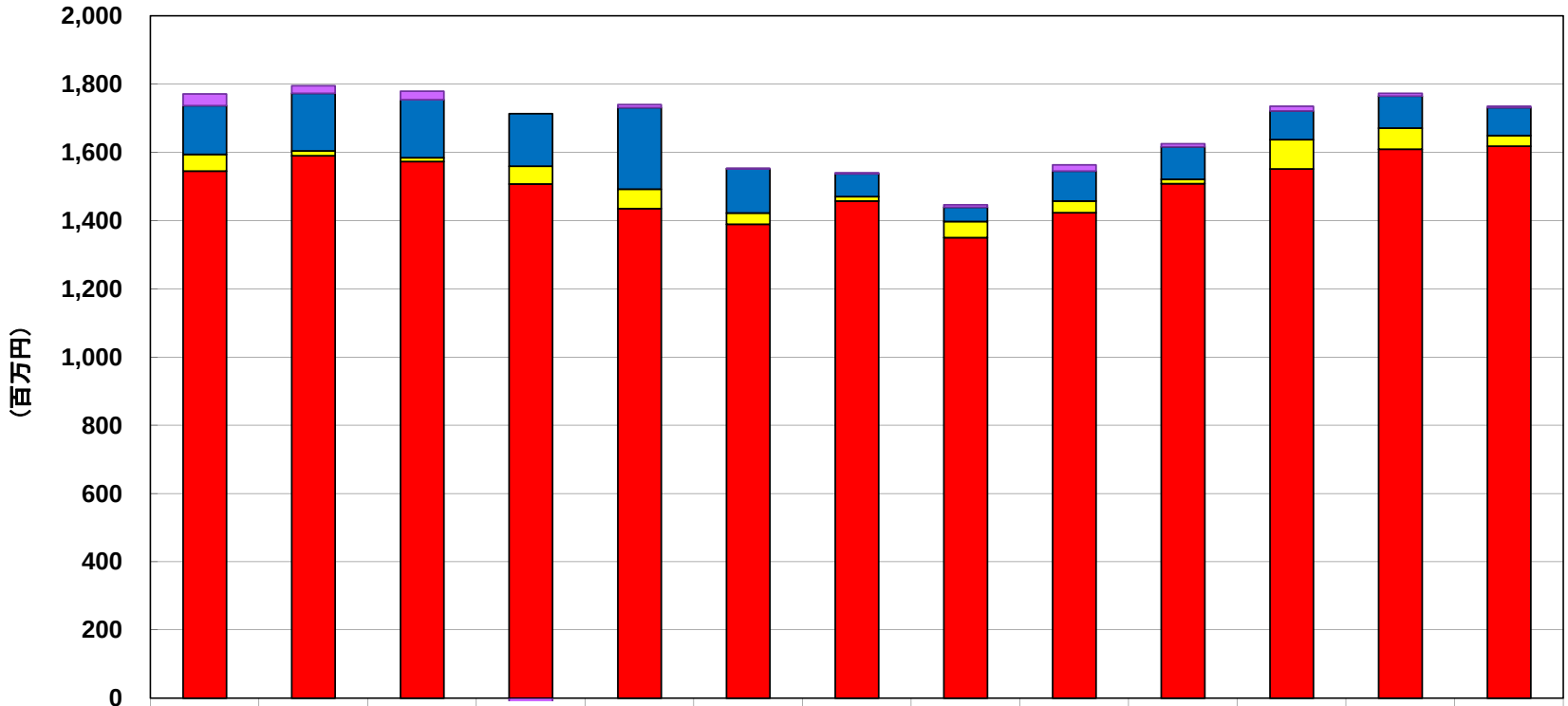

	23.3 1Q	2Q	3Q	4Q	24.3 1Q	2Q	3Q	4Q	25.3 1Q	2Q	3Q	4Q	26.3.1Q
その他	34	22	25	-13	9	1	3	7	18	9	14	8	4
資材	143	169	170	154	239	130	67	42	88	95	84	94	82
機械	49	14	11	52	57	33	13	47	34	13	86	62	31
薬品	1,545	1,590	1,573	1,507	1,435	1,389	1,457	1,350	1,423	1,508	1,551	1,609	1,618

薬品別四半期推移 ≪連結≫①

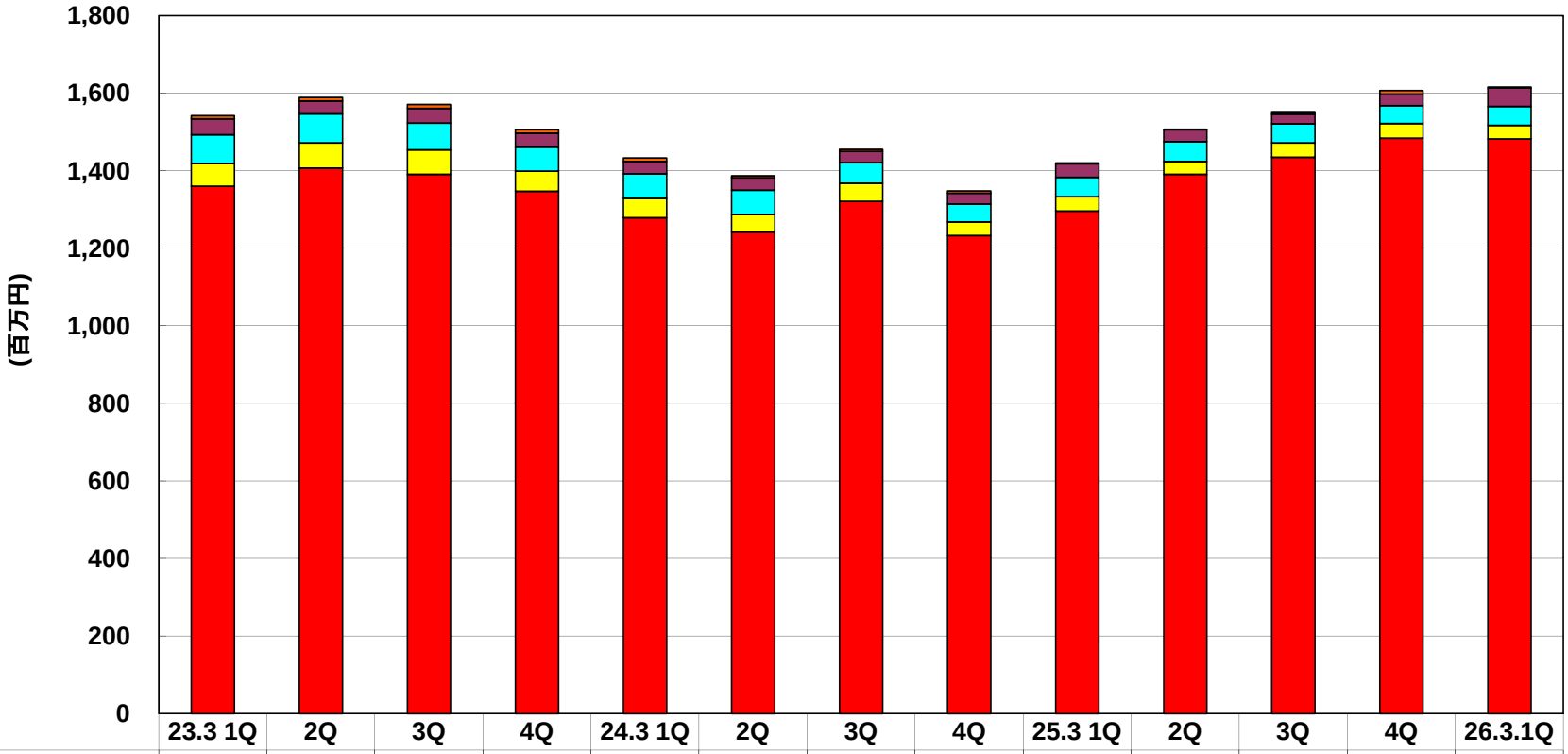

	23.3 1Q	2Q	3Q	4Q	24.3 1Q	2Q	3Q	4Q	25.3 1Q	2Q	3Q	4Q	26.3.1Q
その他	8	9	10	9	9	5	5	6	2	1	4	9	2
剥離剤	41	33	38	36	32	32	29	28	35	31	25	30	48
フラックス剤	74	75	69	62	63	63	53	46	50	51	49	46	49
防錆剤	59	65	63	52	50	45	47	35	37	33	37	38	35
銅表面処理剤	1,360	1,407	1,391	1,347	1,279	1,242	1,321	1,233	1,296	1,391	1,435	1,484	1,482

薬品別四半期推移 ≪連結≫②

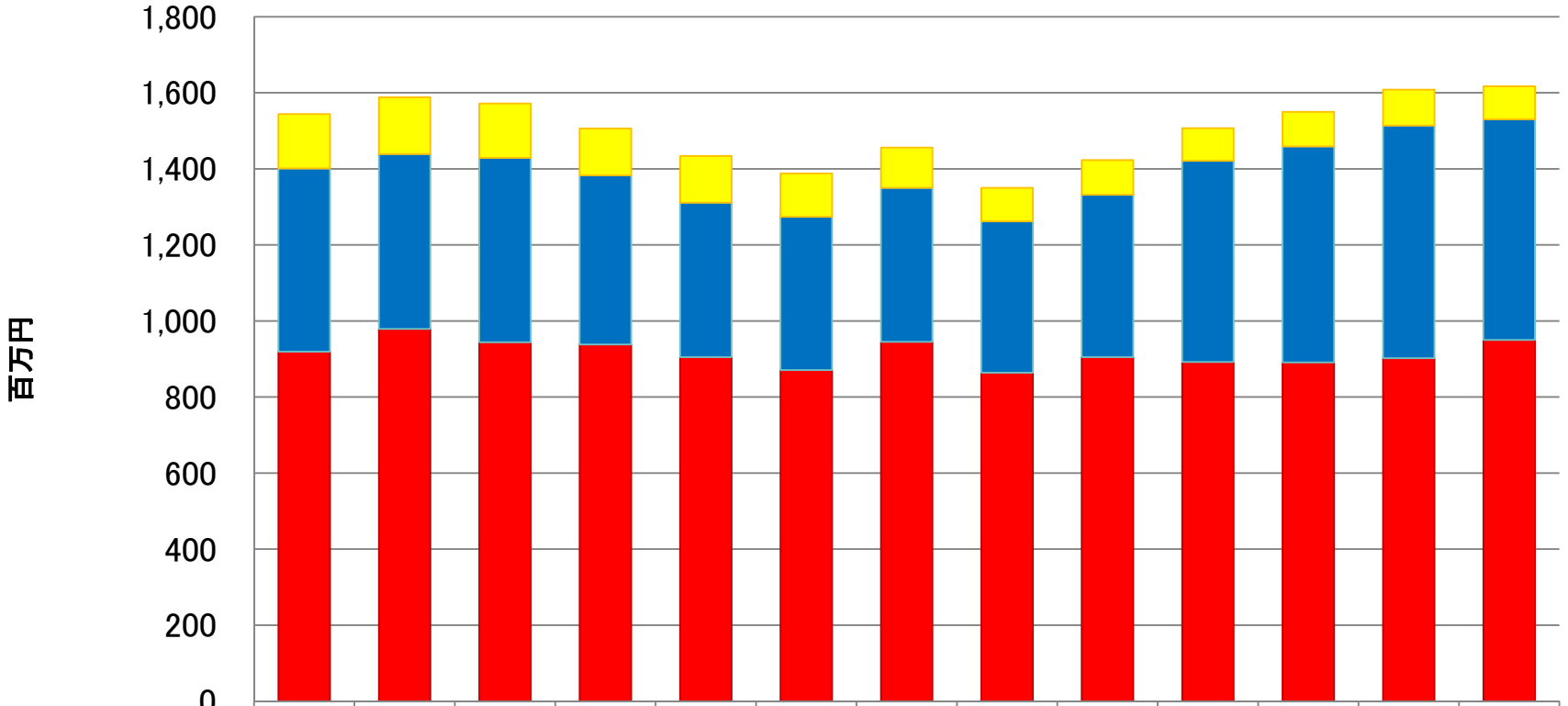

	23.3 1Q	2Q	3Q	4Q	24.3 1Q	2Q	3Q	4Q	25.3 1Q	2Q	3Q	4Q	26.3.1Q
その他表面処理剤	143	149	143	123	123	114	106	88	91	86	91	94	87
エッチング剤	482	460	485	445	406	403	405	398	427	529	568	612	580
密着向上剤	919	979	944	938	905	871	945	864	905	892	891	902	950

CZシリーズ売上高推移

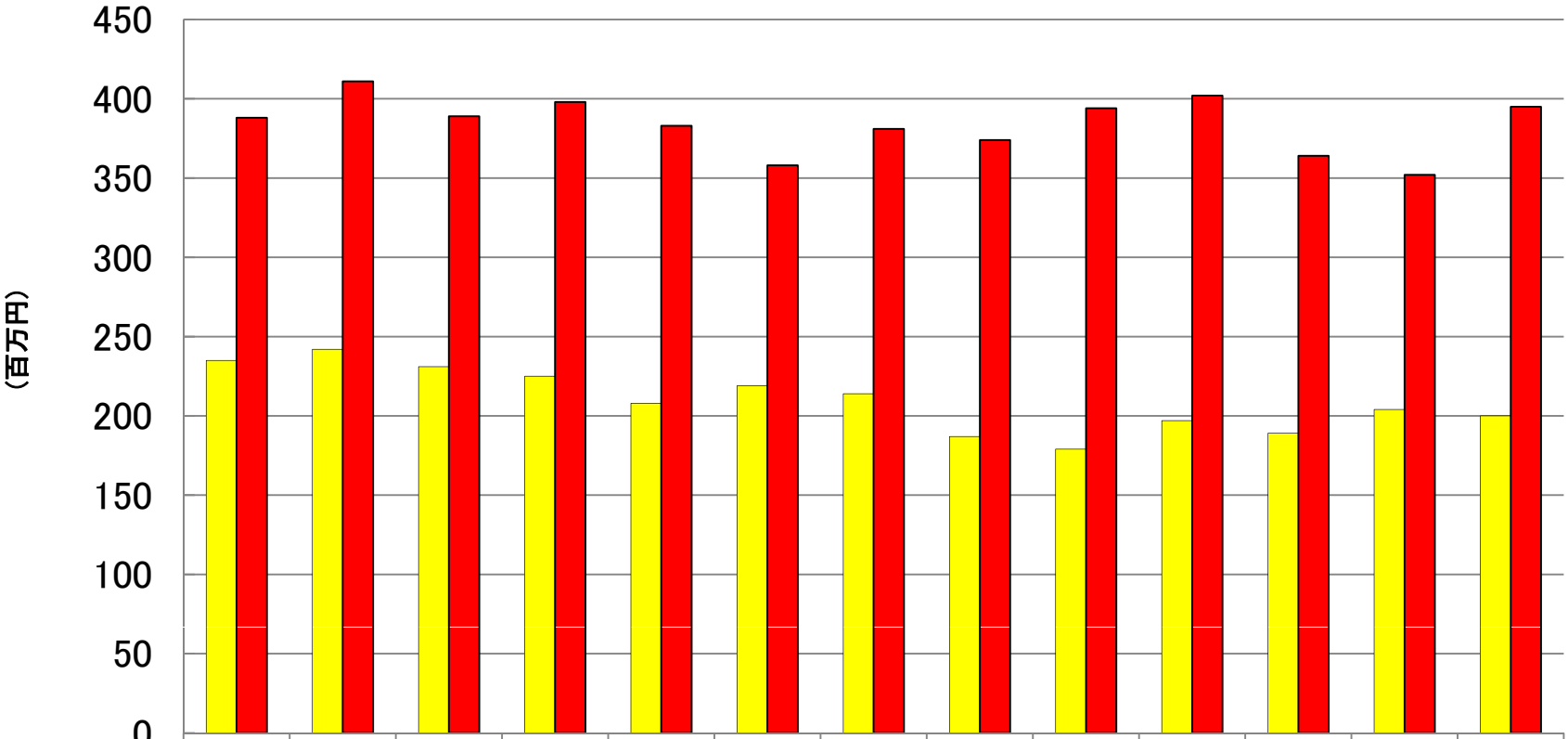

	23.3 1Q	2Q	3Q	4Q	24.3 1Q	2Q	3Q	4Q	25.3 1Q	2Q	3Q	4Q	26.3.1Q
CZ−8100	235	242	231	225	208	219	214	187	179	197	189	204	200
CZ−8101	388	411	389	398	383	358	381	374	394	402	364	352	395

地域セグメント別売上高推移と海外比率

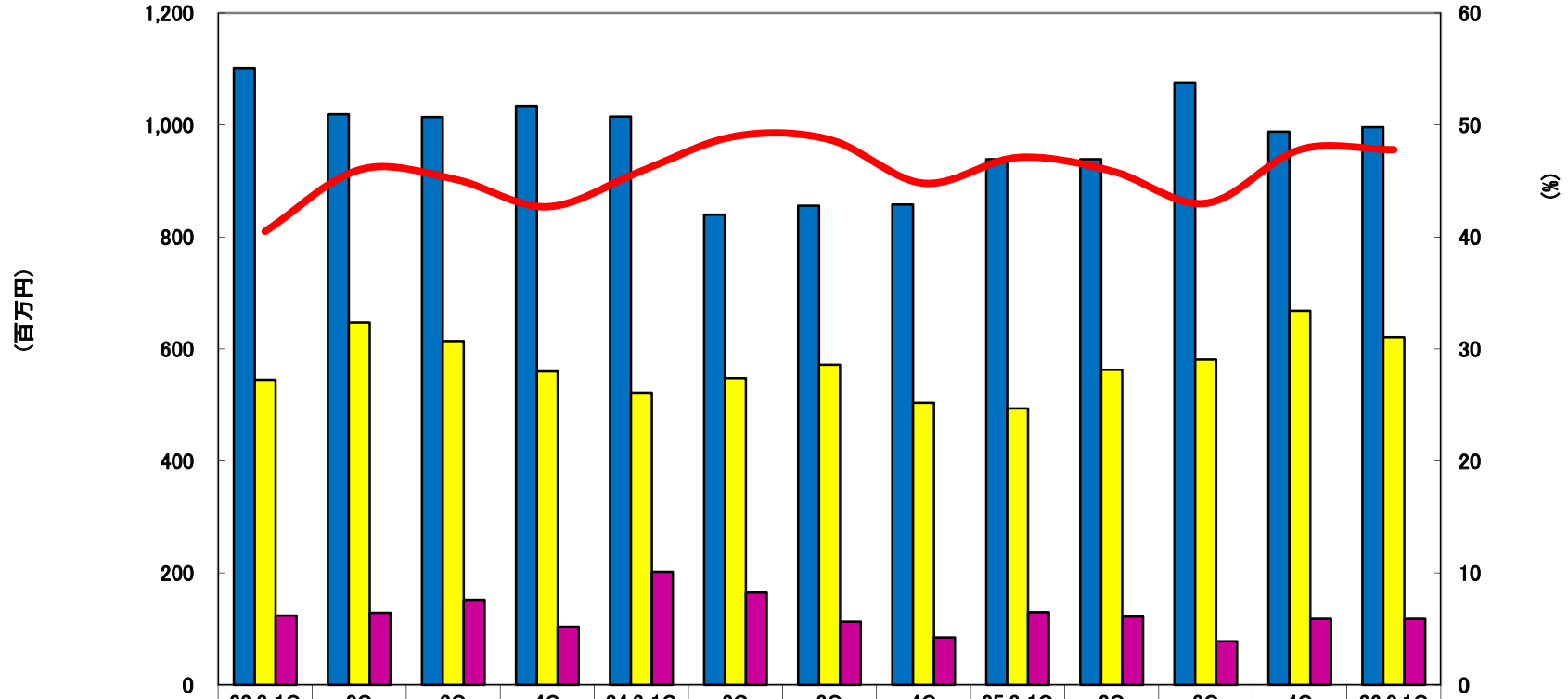

	23.3 1Q	2Q	3Q	4Q	24.3 1Q	2Q	3Q	4Q	25.3 1Q	2Q	3Q	4Q	26.3.1Q
日本	1,102	1,019	1,014	1,034	1,015	840	856	858	939	939	1,076	988	996
アジア	545	647	614	560	522	548	572	504	494	563	581	668	621
欧州	124	129	152	104	202	165	113	85	130	122	78	118	118
海外売上高比率	40.5	46.0	45.2	42.7	45.9	49.0	48.7	44.8	47.1	45.9	43.0	47.8	47.8

平成26年3月期　通期連結業績予想

	平成25年3月期		平成26年3月期(予想)		
	金額	利益率	金額	利益率	前期比
売上高	67億 3百万円	—	73億00百万円	—	108.9%
営業利益	9億17百万円	13.7%	10億50百万円	14.4%	114.4%
経常利益	9億56百万円	14.3%	10億50百万円	14.4%	109.7%
純利益	6億26百万円	9.4%	7億00百万円	9.6%	111.7%

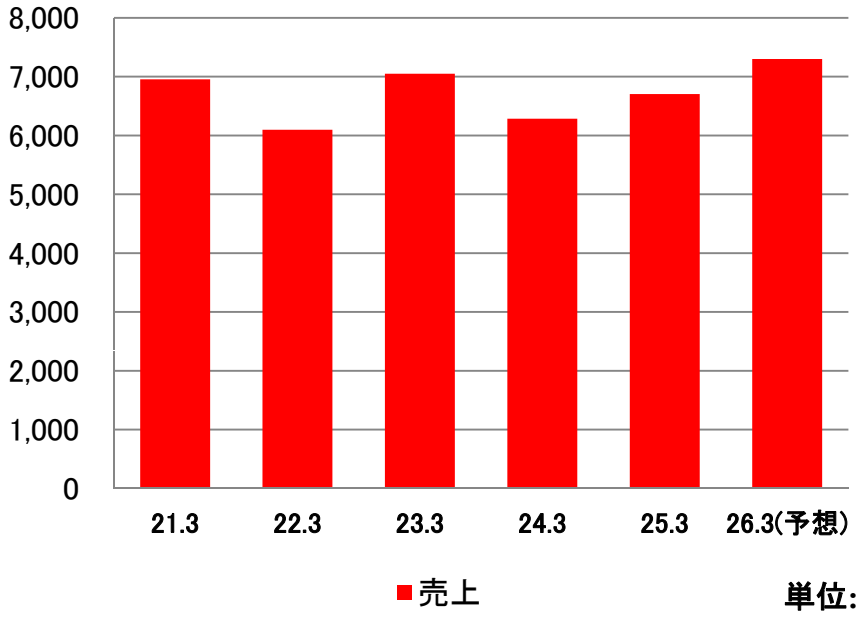

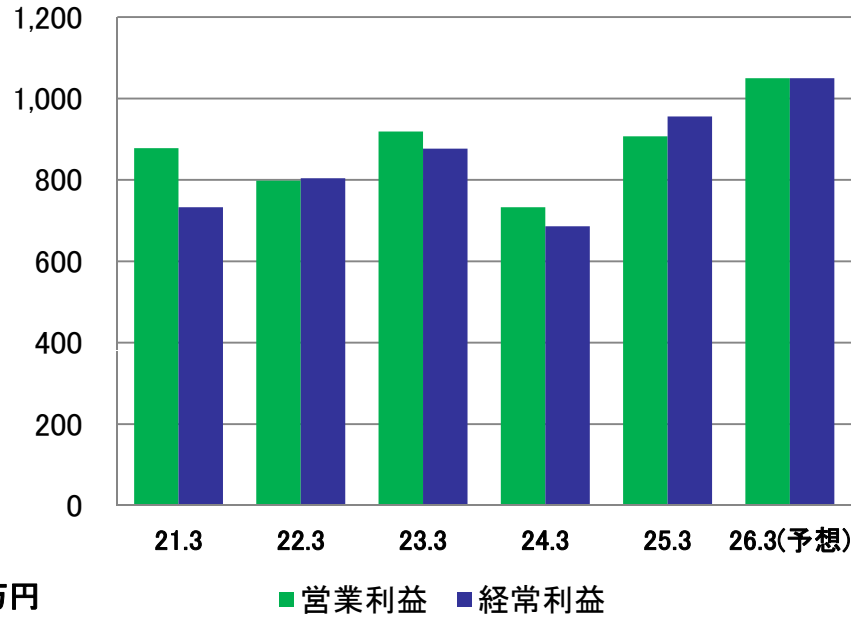

単位:百万円