2014年3月期 第1四半期決算

補足資料

2013年7月31日

古河スカイ株式会社

古河スカイ株式会社

2013年度第1四半期業績（対前年度）

＜連結＞

（単位：億円）

	12年度1Q (A)	13年度1Q (B)	増　減 (B)－(A)	増減率（%） (B-A)／(A)
売上高	471	468	▲3	▲0.6
営業利益	15	29	13	88.7
経常利益	16	30	14	85.8
当期純利益	9	2	▲7	▲78.2

＜個別＞（ご参考）

（単位：億円）

	12年度1Q (A)	13年度1Q (B)	増　減 (B)－(A)	増減率（%） (B-A)／(A)
売上高 （数量）	410 102（千トン）	397 95（千トン）	▲13 ▲7（千トン）	▲3.3% ▲7.0%
営業利益	14	26	12	81.4
経常利益	16	28	12	76.3
当期純利益	11	3	▲8	▲75.1

古河スカイ株式会社

連結経常利益分析（12年度1Q→13年度1Q）

12年度1Q　16億円　→　13年度1Q　30億円　増減内訳（14億円）

＜品種別数量＞　　（千t）

品種			(a) 12年度1Q 累計	(b) 13年度1Q 累計	(b)−(a) 増減
板類	缶材		33	32	▲1
	箔地		9	8	▲1
	一般内需		29	25	▲4
	厚板	LNG	3	3	0
		その他	6	5	▲1
	輸出		14	14	0
計			93	87	▲7
押出計			8	8	0
鋳鍛計			1	1	0
総合計			102	95	▲7



古河スカイ株式会社

貸借対照表（連結）

（単位：億円）

	13/3末	13/6末	増減
流動資産	956	1,115	159
現金・預金	90	115	25
短期貸付金（運用）	30	75	45
受取手形・売掛金	539	572	33
棚卸資産	234	280	46
その他	62	73	10
固定資産	1,222	1,219	▲3
有形・無形固定資産	963	939	▲24
投資その他の資産	259	280	21
資産合計	*2,178*	*2,334*	*157*

	13/3末	13/6末	増減
流動負債	901	980	79
仕入債務等	562	596	35
短期借入金・一年以内返済長期借入金・社債	324	354	31
その他	16	29	13
固定負債	504	565	61
長期借入金・社債	384	420	36
その他	120	145	26
自己資本合計	765	781	16
少数株主持分	8	9	1
負債・総資本合計	*2,178*	*2,334*	*157*

連結経営指標

	13/3末	13/6末	増減
自己資本 （億円）	765	781	16
自己資本比率 （%）	35.1	33.4	▲1.7
有利子負債 （億円）	708	774	67
NET有利子負債 （億円）	587	584	▲3
D/Eレシオ （倍）	0.93	0.99	0.07
NET D/Eレシオ （倍）	0.77	0.75	0.02
ROE （%）	4.3	4.2	▲0.1

※億円未満四捨五入

注）13/6末段階のROEは、上期ベースでの年間簡易試算値。

2013年度第2四半期業績見通し

＜連結＞

（単位：億円）

	2Q累計（5月見通し）（A）	2Q累計見通し（B）	増　減（B）－（A）	増減率（%）（B-A）／（A）
売上高	955	955	0	0
営業利益	29	44	15	51.7%
経常利益	33	49	16	48.5%
当期純利益	18	16	▲2	▲11.1%

＜個別＞（ご参考）

（単位：億円）

	2Q累計（5月見通し）（A）	2Q累計見通し（B）	増　減（B）－（A）	増減率（%）（B-A）／（A）
売上高 （数量）	808 196（千トン）	817 196（千トン）	8 0（千トン）	1% 0（%）
営業利益	23	39	16	70%
経常利益	22	39	17	78%
当期純利益	20	14	▲6	▲31%

連結経常利益分析（13年度2Q累計<期初見通し>→13年度2Q累計見通し）

13年度2Q累計（期初見通し）	33億円	→	13年度2Q累計見通し	49億円	増減内訳（16億円）

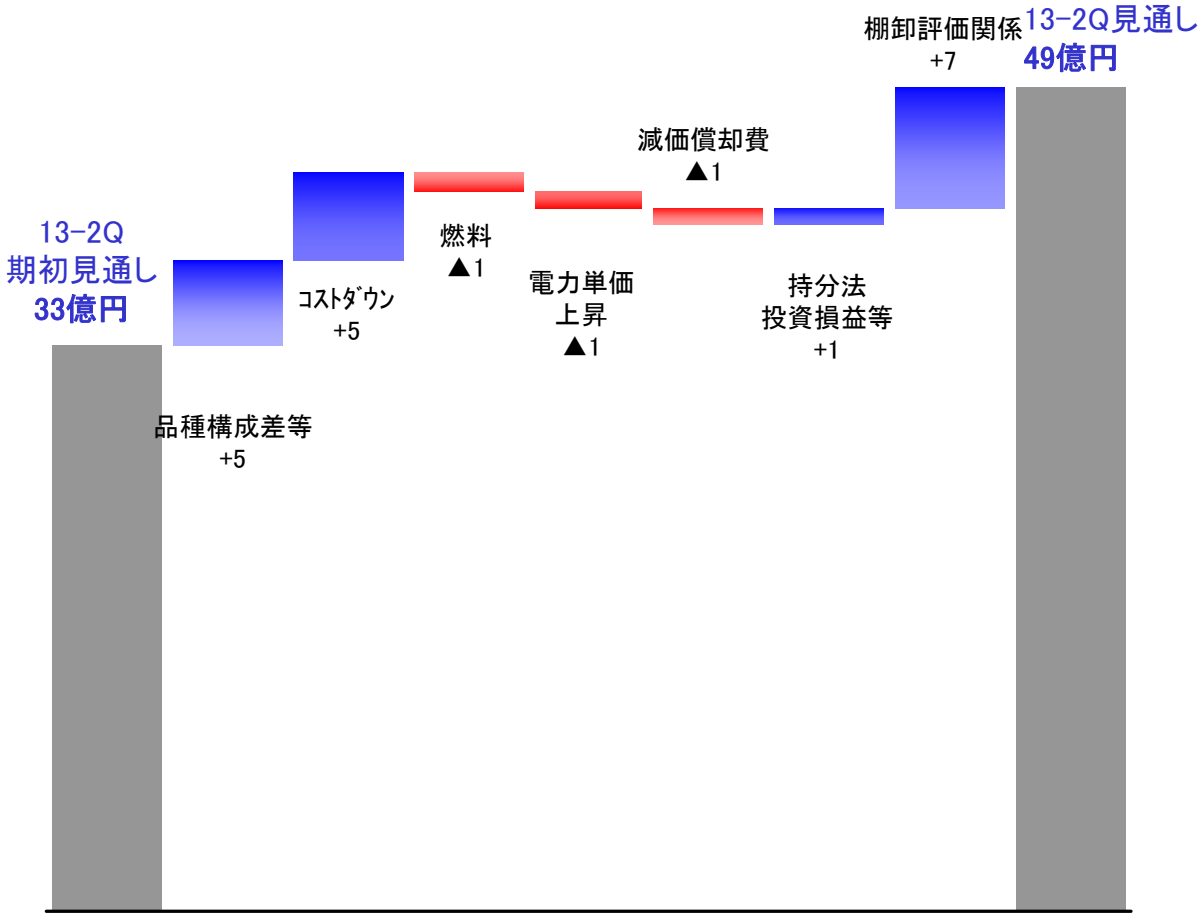

UACJグループの事業体制および主要会社

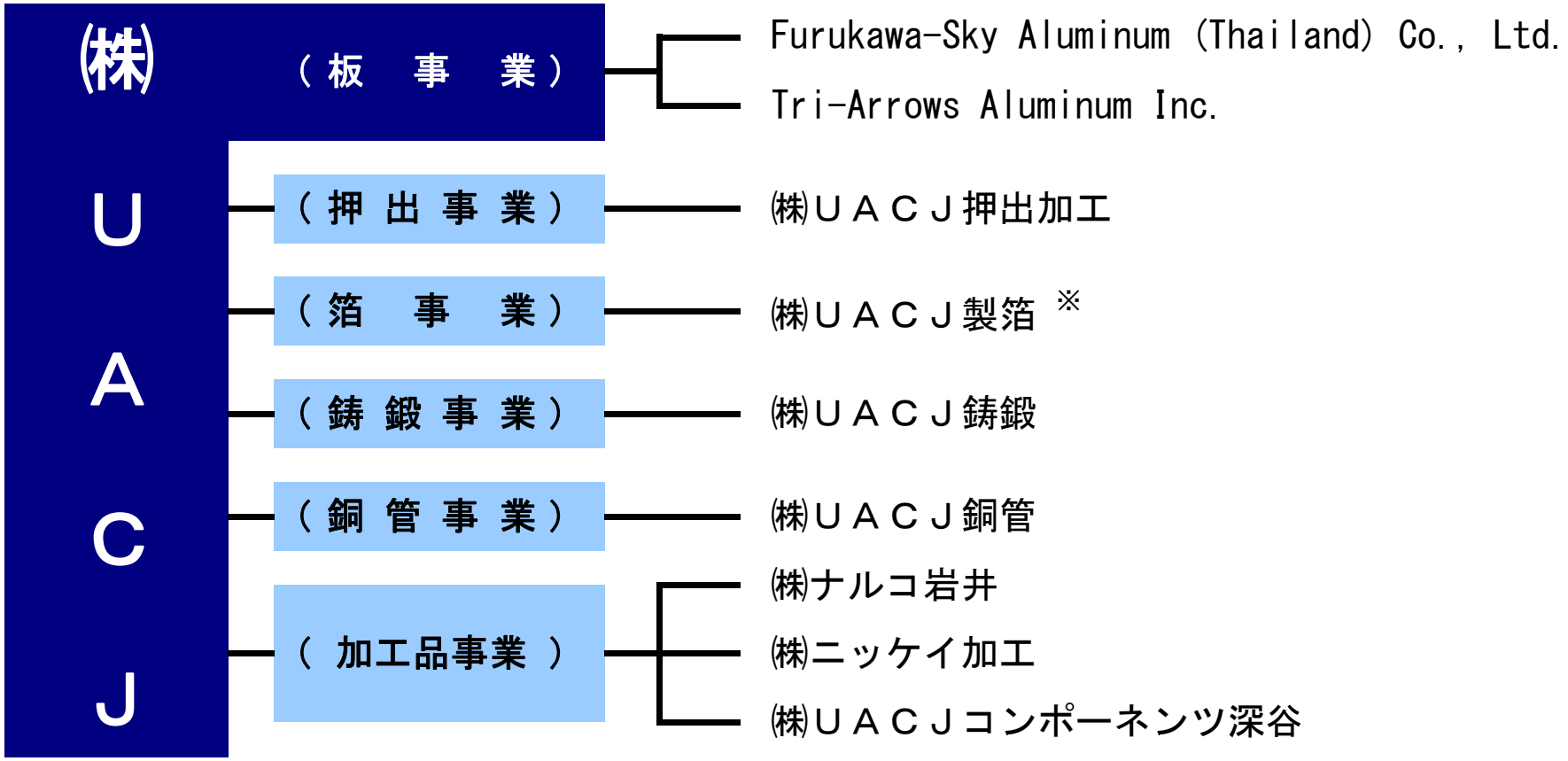

※　2014年1月1日付で日本製箔㈱と住軽アルミ箔㈱が合併

参考資料

数量推移

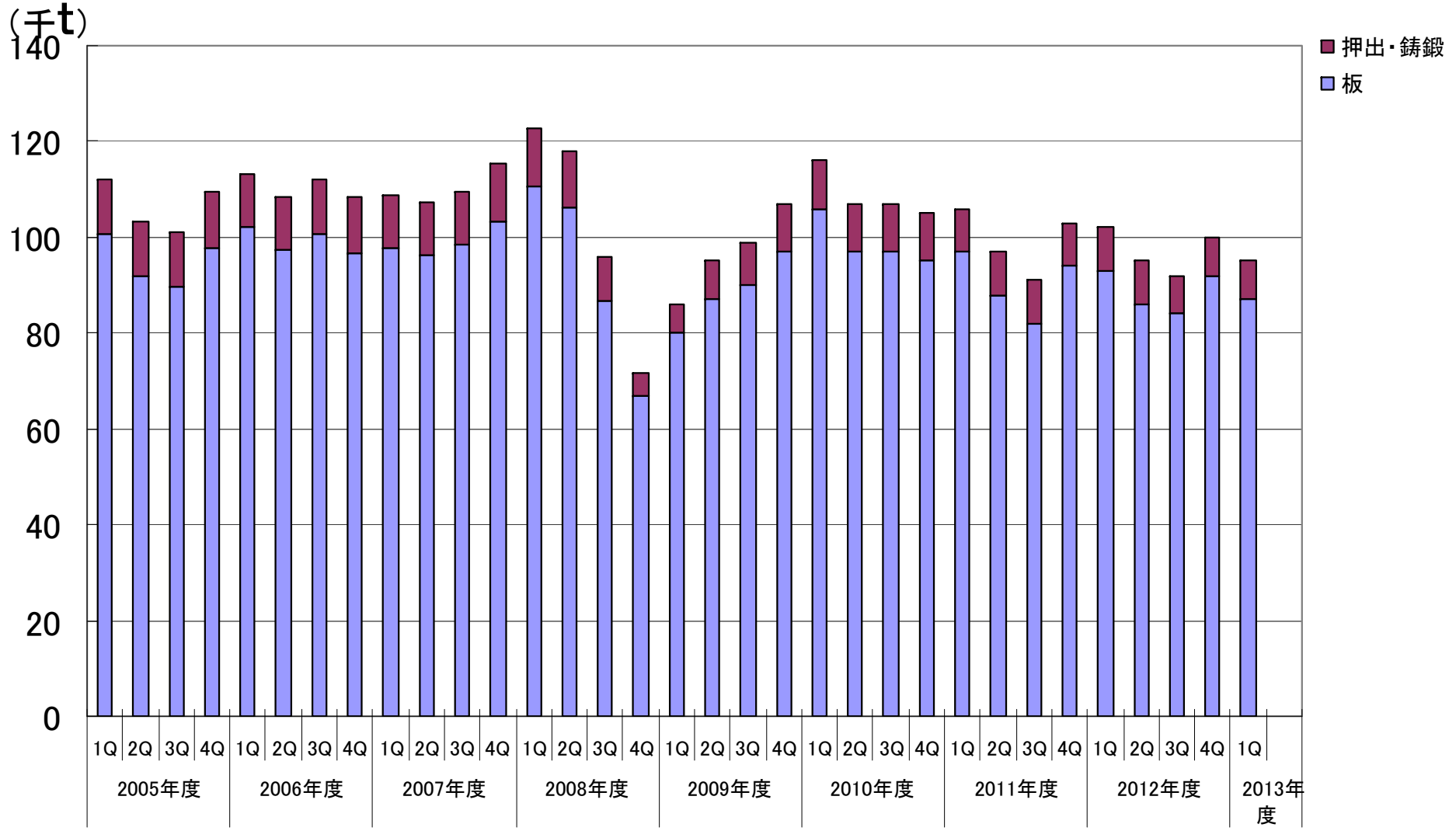
（千t）
140
120
100
80
60
40
20
0
押出・鋳鍛
板
1Q 2Q 3Q 4Q 1Q 2Q 3Q 4Q 1Q 2Q 3Q 4Q 1Q 2Q 3Q 4Q 1Q 2Q 3Q 4Q 1Q 2Q 3Q 4Q 1Q 2Q 3Q 4Q 1Q 2Q 3Q 4Q 1Q
2005年度
2006年度
2007年度
2008年度
2009年度
2010年度
2011年度
2012年度
2013年度

■ **将来情報についての注意事項**

この資料に記載されております売上高及び利益等の計画のうち、過去または現在の事実に関するもの以外は、当社グループの各事業に関する業界の動向についての見通しを含む経済状況、ならびに為替レートの変動その他の業績に影響を与える要因について、現時点で入手可能な情報をもとにした当社グループの仮定及び判断に基づく見通しを前提としております。

これら将来予想に関する記述は、既知または未知のリスク及び不確実性が内在しており、実際の売上高及び利益等と、この資料に記載されております計画とは今後様々な要因によりこれらの業績見通しとは大きく異なる場合があり、確約や保証を与えるものではないことをご承知おき下さい。また、本資料は投資勧誘の目的のための資料ではありません。

■**著作権等について**

この資料のいかなる部分についてもその著作権その他一切の権利は、古河スカイ株式会社に帰属しており、あらゆる方法を問わず、無断で複製または転用することを禁止します。

■**本資料ならびにIR関係の問い合わせにつきましては、下記までお願いいたします。**

広報・IR室　TEL：03-5295-3800　FAX：03-5295-3760

ホームページ：http://www.furukawa-sky.co.jp
（東証1部　コード番号：5741）