株式会社アドバネクス

2013年3月期第3四半期
決算補足説明資料

2013年2月8日

本資料は2012年12月31日現在のデータに基づいて作成されております。本資料に記載された意見や予測等は、資料作成時点の当社の判断であり、予告なしに変更されることがあります。

ADVANEX

主な内容

1. 2013年3月期第3四半期連結業績の概要

2. 2013年3月期通期見通し

ADVANEX

1-1　第3四半期連結業績概要

（単位：百万円）

	2012年3月期	2013年3月期	対前年同期比増減	
	第3四半期	第3四半期	額	率
売上高	**19,104**	**17,554**	**△1,550**	**△8.1%**
営業利益	**501**	**321**	**△179**	**△35.8%**
利益率	2.6%	1.8%	△0.8%	–
経常利益	**276**	**323**	**47**	**17.3%**
利益率	1.4%	1.8%	0.4%	–
四半期純利益	**75**	**331**	**256**	**339.6%**
利益率	0.4%	1.9%	1.5%	–

ADVANEX

1-2　第3四半期連結業績のポイント

◆売上高は減少。円安により経常利益が増加。

売上高減少の要因は、ヒンジ事業の縮小と精密ばね事業、プラスチック事業におけるOA機器向け・PC関連機器向けの売上減少。営業利益は前年同期に比べ減少したが、円安により為替差益が発生したことから、経常利益は前年同期より増加。タイ工場の保険金収入による特別利益により、最終利益は340%増加。

◆精密ばね事業、プラスチック事業とも国内が減少

両事業とも国内が減収・減益。ヒンジ事業の損失額が大幅に縮小したものの、連結営業利益は前年同期に比べ35．8%減少。

◆自動車向け売上高が増加

国内、海外ともに自動車向けの売上高が前年同期よりも伸長。それ以外の市場向けは、売上高が減少。

ADVANEX

1-3　第3四半期業績推移(連結)

売上高

(単位:百万円)

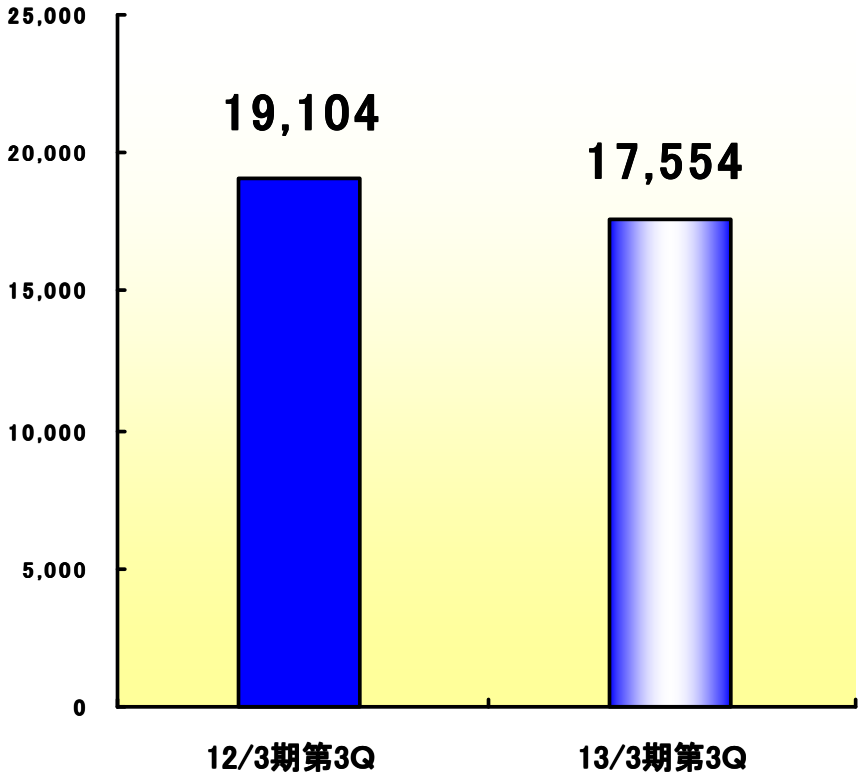

営業利益・利益率

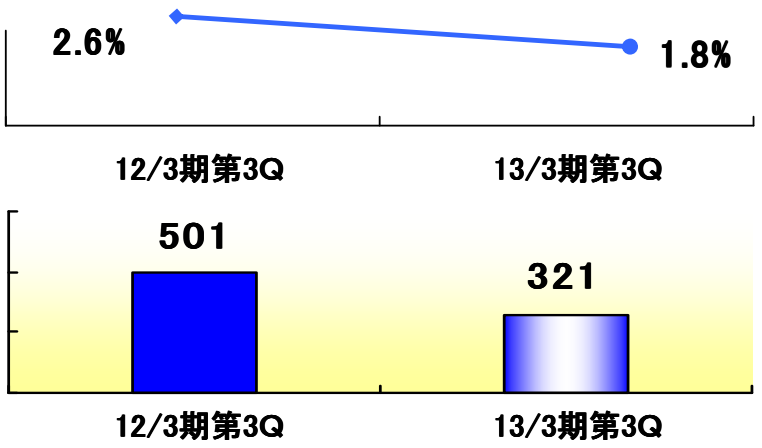

四半期純利益

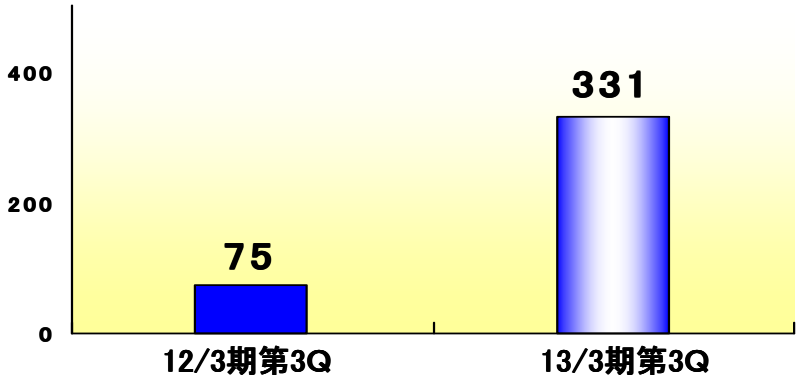

ADVANEX

1-4　四半期別業績推移(連結)

売上高

(単位:百万円)

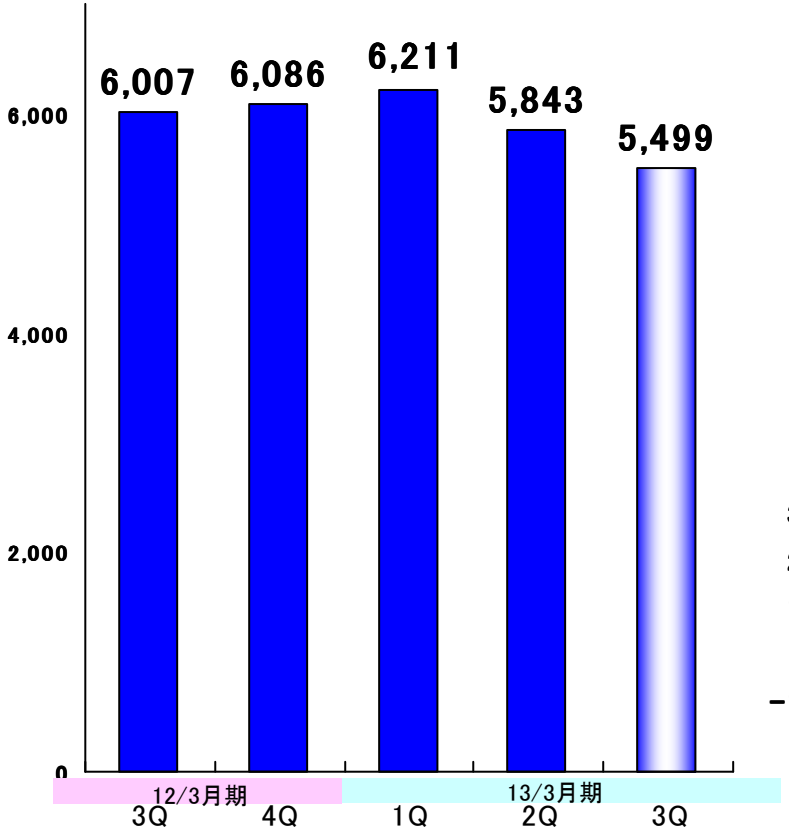

営業利益・利益率

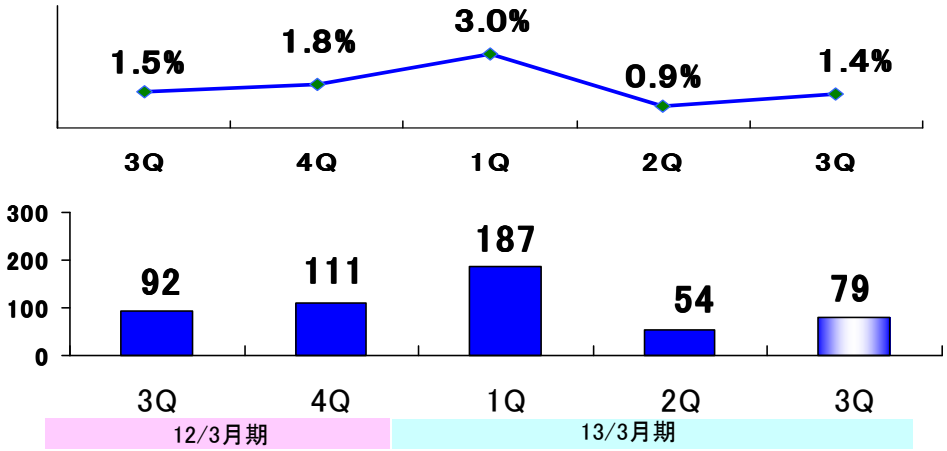

四半期純利益

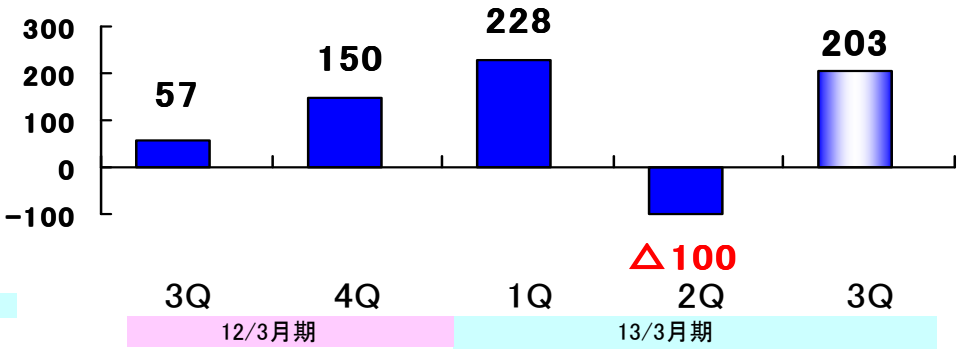

ADVANEX

1-5　事業別売上高・セグメント利益

売上高

（単位：百万円）

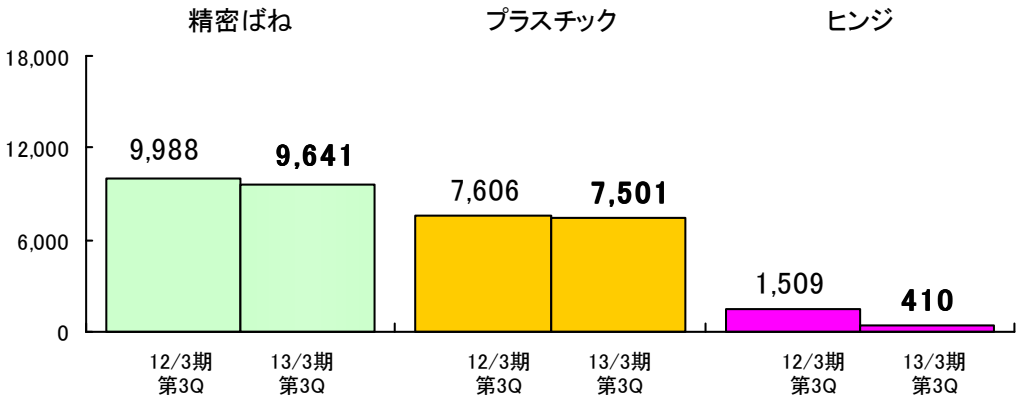

セグメント利益

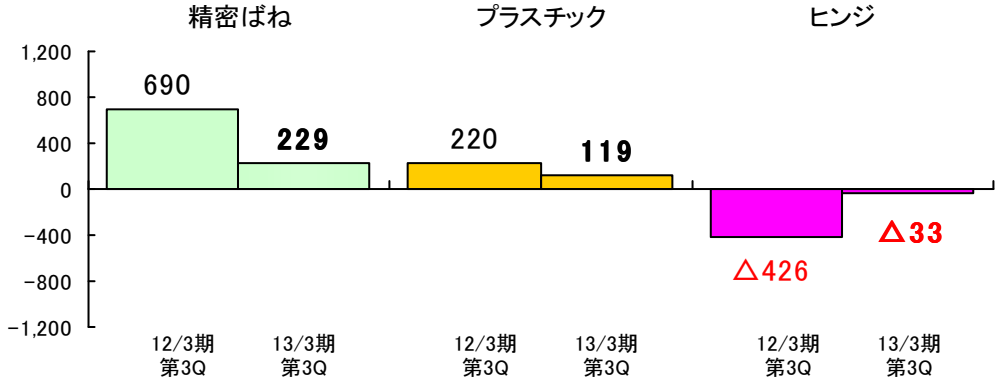

＜前年同期からの変動要因＞

精密ばね

・国内は自動車向けの売上が増加したものの、収益性の高いOA機器・PC関連向けの売上が減少。
・海外は、タイの売上が回復したものの、中国の売上が減少。英国は減収・減益。
・国内の落ち込みにより、収益が減少。
＜売上：△ 3.5% 、セグメント利益：460百万円減少＞

プラスチック

・自動車向けの売上は国内外で増加したものの、国内でOA機器向け等の売上が減少。
・国内および中国で、賞与や賃上げ等に伴い人件費が増加したため、利益率が低下。
＜売上：△1.4%、セグメント利益：100百万円減少＞

ヒンジ

・携帯電話向け事業の縮小とPC向け事業の売却に伴い、売上が減少。
・製品価格の値上げや人件費等の固定費削減により、損失額が大幅に減少。
＜売上：△72.8%、セグメント損失：392百万円減少＞

ADVANEX

1-6　所在地別売上高・セグメント利益

売上高

（単位：百万円）

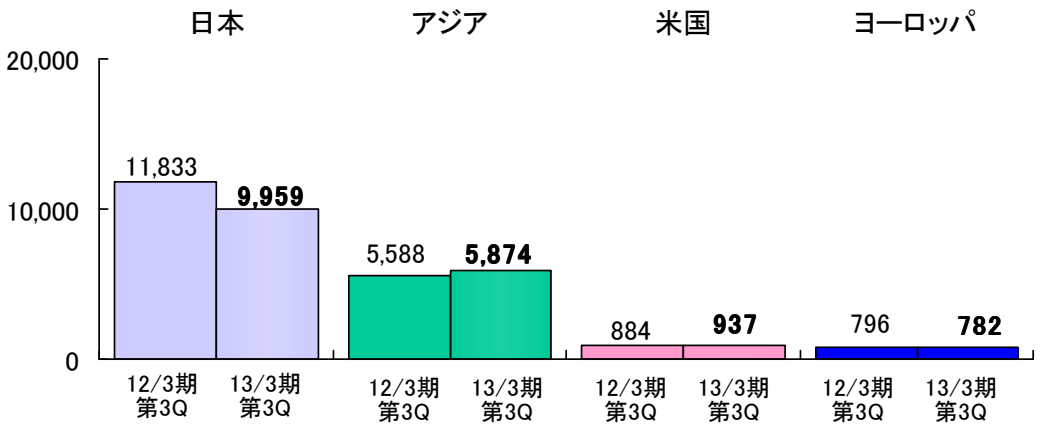

セグメント利益

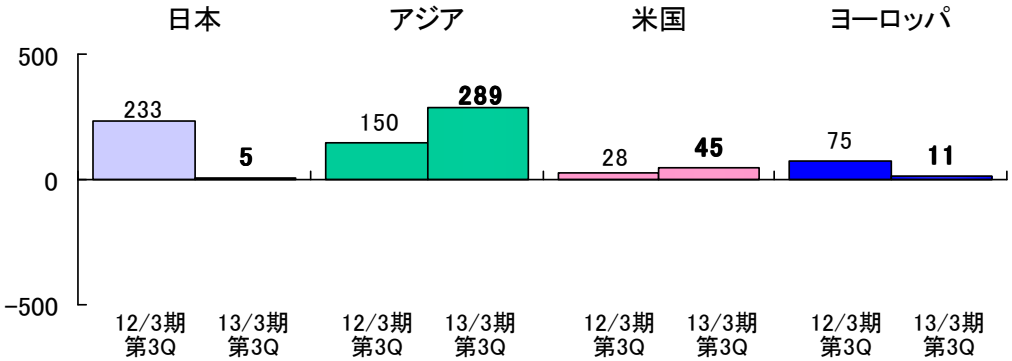

＜前年同期からの変動要因＞

日本

・ヒンジ事業の売上減少と精密ばね事業・プラスチック事業においてOA機器向け、PC関連機器向け等の売上が減少。

・ヒンジ事業の縮小に伴い損失が減少したものの、精密ばね事業が赤字化。

＜売上：△15.8%、営業利益：227百万円減少＞

海外

・欧州は医療機器向けの売上減少により減益。

・アジアでは中国の売上が減少したものの、タイの売上が回復、ベトナム等でも自動車向けの売上が伸び、利益が増加。

＜売上：+4.0%、営業利益：90百万円増加＞

ADVANEX

1-7　連結市場別売上高

（単位：百万円）

	12年3月期		13年3月期		増減	
	3Q	構成比	3Q	構成比	額	増減率
OA機器	5,576	29.2%	5,051	28.8%	△525	△9.4%
自動車機器	4,768	25.0%	6,002	34.2%	1,233	25.8%
PC・周辺機器	1,531	8.0%	670	3.8%	△861	△56.2%
携帯情報端末	1,088	5.7%	605	3.4%	△485	△44.5%
AV・家電機器	1,063	5.6%	964	5.5%	△100	△9.4%
精密機器	1,248	6.5%	850	4.8%	△398	△31.9%
医療機器	571	3.0%	549	3.1%	△23	△4.0%
住設機器	1,353	7.1%	1,126	6.4%	△228	△16.8%
その他	1,901	9.9%	1,733	9.9%	△168	△8.8%
合計	19,104	100.0%	17,554	100.0%	△1,550	△8.1 %

ADVANEX

1-8　連結キャッシュ・フロー

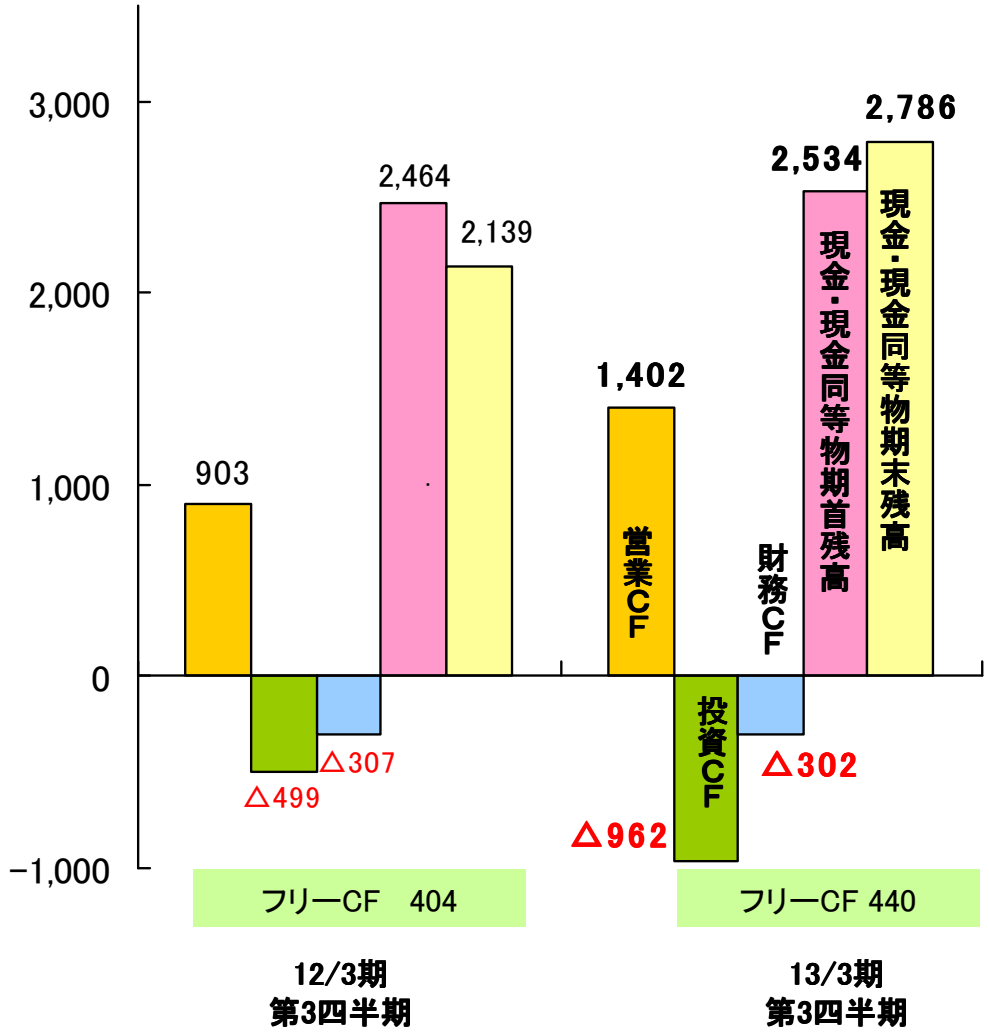

＜13/3期第3四半期の状況＞

営業活動によるCF

純利益の増加、売上債権の減少、減価償却費による資金留保等により、資金が1,402百万円増加

投資活動によるCF

国内やタイ工場における機械設備等の投資、マレーシア子会社の株式追加取得により、資金が962百万円減少

財務活動によるCF

銀行借入金の返済により、資金が302百万円減少。

ADVANEX

2-1　2013年3月期通期業績予想修正（連結）

（百万円）	2012年3月期	2013年3月期 通期予想 （今回修正）	対前年比 増減（率）	前回予想 （11月9日公表）	対前回 予想比 増減（率）
売上高	**25,191**	**22,900**	**△9.1%**	**23,400**	**△ 2.1%**
営業利益	**612**	**300**	**△51.1%**	**400**	**△ 25.0%**
営業利益率	2.4%	1.3%	－	1.7%	－
経常利益	**470**	**280**	**△40.5%**	**180**	**55.6%**
当期純利益	**226**	**250**	**10.4%**	**140**	**78.6%**

ADVANEX

2-2　通期業績予想の修正について

◆売上高・利益ともに通期は減額

精密ばね事業とプラスチック事業とも、第4四半期は売上高がさらに減少する見込み。営業利益が前回予想を下回るものの、円安に伴い為替差益が発生するため、経常利益と当期純利益は前回予想を上回る見込み。第4四半期の想定為替レートは、1米ドル90円。

◆配当予想は据置き

期末に1株あたり1円の配当を予定。

（お問い合わせ先）

株式会社アドバネクス
広報IR部

TEL：03 － 3822 － 5865　　FAX：03 － 3822 － 5873

URL：http：//www.advanex.co.jp