株式会社アドバネクス

2013年3月期
決算補足説明資料

2013年5月10日

本資料は2013年3月31日現在のデータに基づいて作成されております。本資料に記載された意見や予測等は、資料作成時点の当社の判断であり、予告なしに変更されることがあります。

ADVANEX

主な内容

1. 2013年3月期決算の概要

2. 2014年3月期通期見通し

ADVANEX

1. 2013年3月期決算の概要

1-1　2013年3月期連結業績概要

（単位：百万円）

	2012年3月期 通　期	2013年3月期 通　期	前年同期増減	
			額	率
売上高	25,191	23,551	△1,640	△6.5%
売上総利益	5,341	4,798	△543	△10.2%
営業利益	612	426	△185	△30.3%
%	2.4%	1.8%	(△0.6%)	–
経常利益	470	542	72	15.4%
当期純利益	226	478	251	111.2%

ADVANEX

1-2　通期連結業績のポイント

◆売上高は減少。円安により経常利益が増加。

売上高減少の要因は、ヒンジ事業の縮小と精密ばね事業におけるOA機器向け・PC関連機器向けの売上減少。営業利益は前期に比べ減少したが、円安により為替差益が発生したことから、経常利益は前期より増加。タイ工場の保険金収入による特別利益により、最終利益は111%増加。

◆精密ばね事業、プラスチック事業とも国内売上が減少

両事業とも国内が減収・減益。ヒンジ事業の損失額が大幅に縮小したものの、連結営業利益は前期に比べ30.3%減少。

◆自動車向け売上高が増加

国内、海外ともに自動車向けの売上高が前期よりも伸長。海外では、タイやベトナムの伸びが大きかった。

1-3　通期業績推移(連結)

売上高

(単位:百万円)

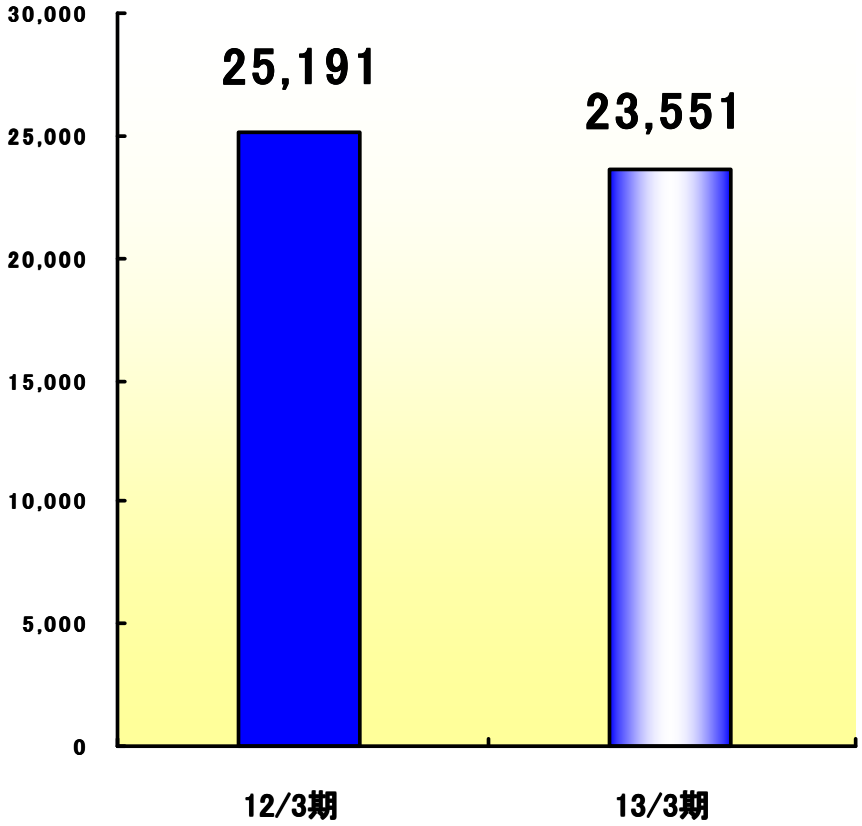

営業利益・利益率

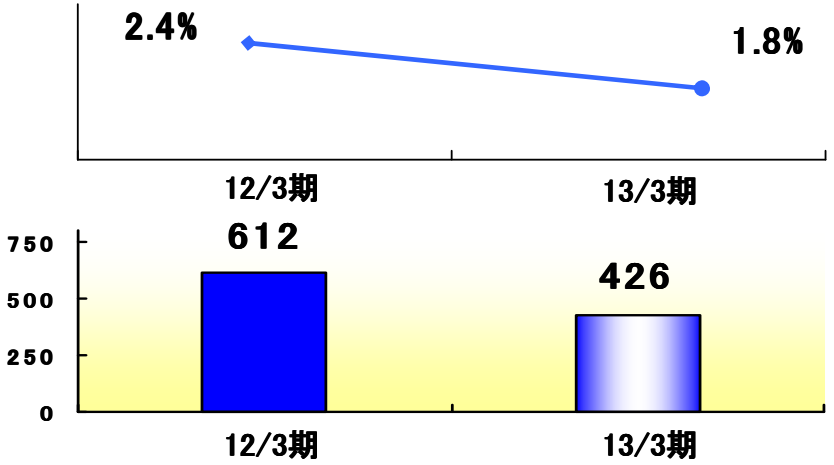

当期純利益

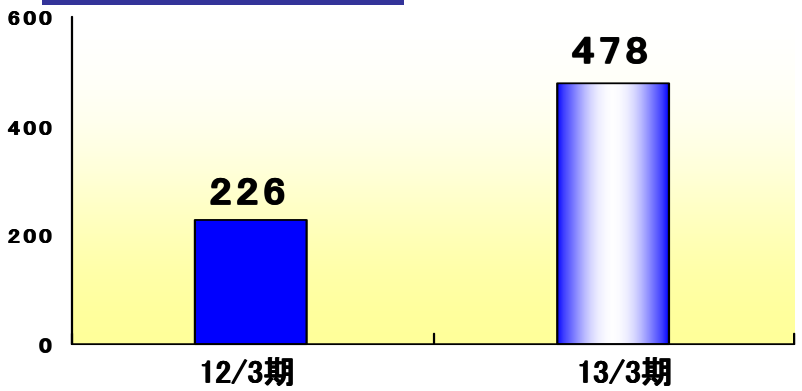

ADVANEX

1-4　四半期業績推移(連結)

売上高

(単位:百万円)

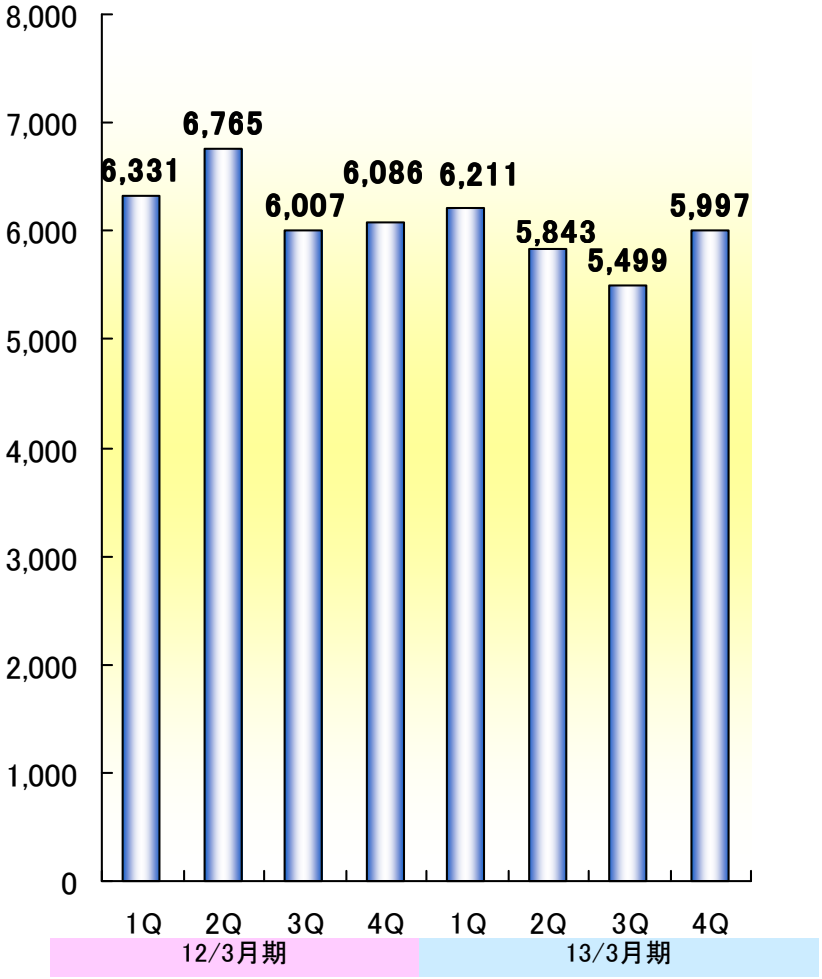

営業利益・利益率

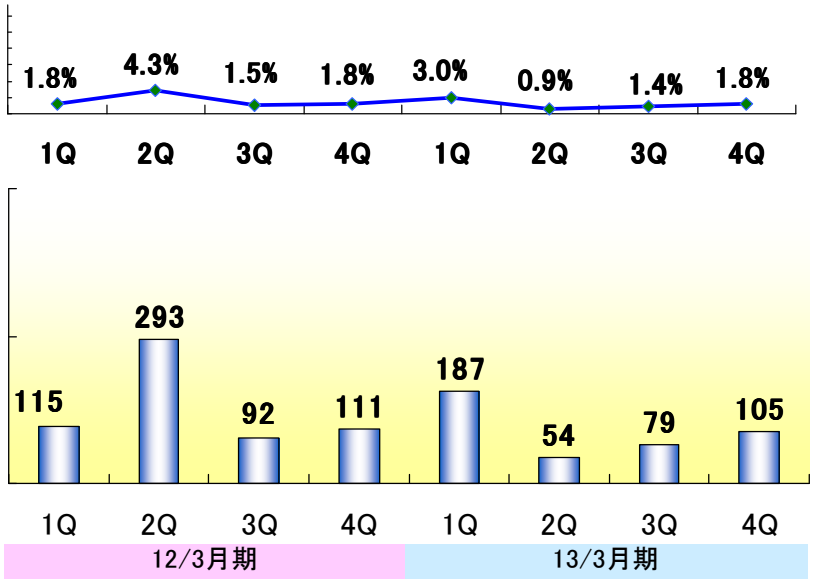

純利益

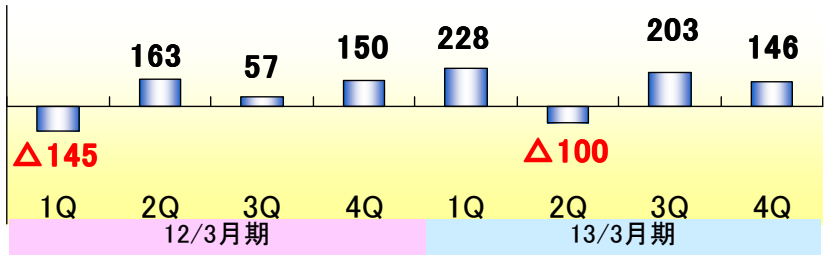

ADVANEX

1-5　連結キャッシュフロー

(単位:百万円)

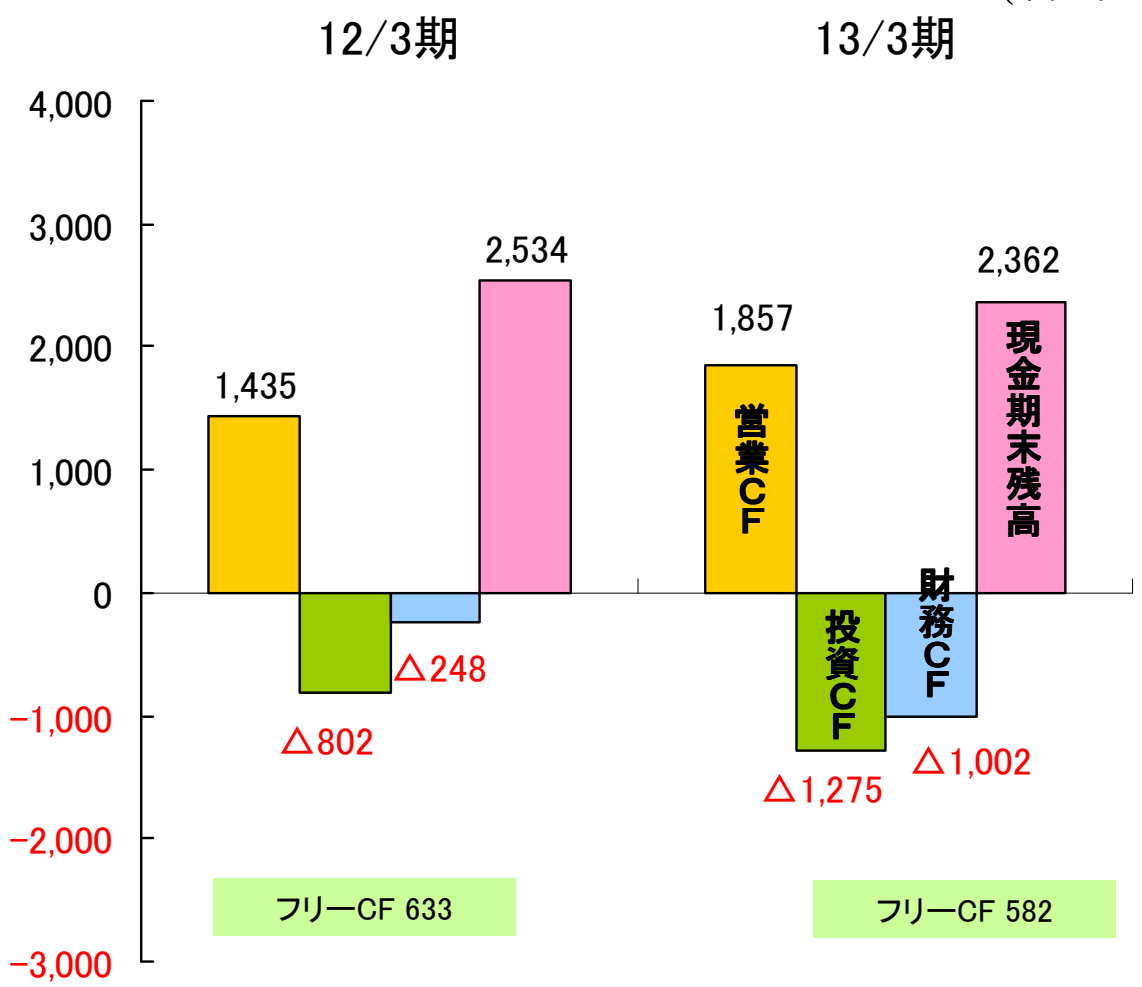

＜13/3期の状況＞

営業活動によるCF

利益の計上、減価償却費による資金留保、売上債権の減少等により資金が1,857百万円増加

投資活動によるCF

国内やアジアの生産拠点における設備投資に伴い資金が 1,275百万円減少

財務活動によるCF

有利子負債の返済により資金が1,002百万円減少

ADVANEX

1-6 事業別売上高・営業利益

売上高

（単位：百万円）

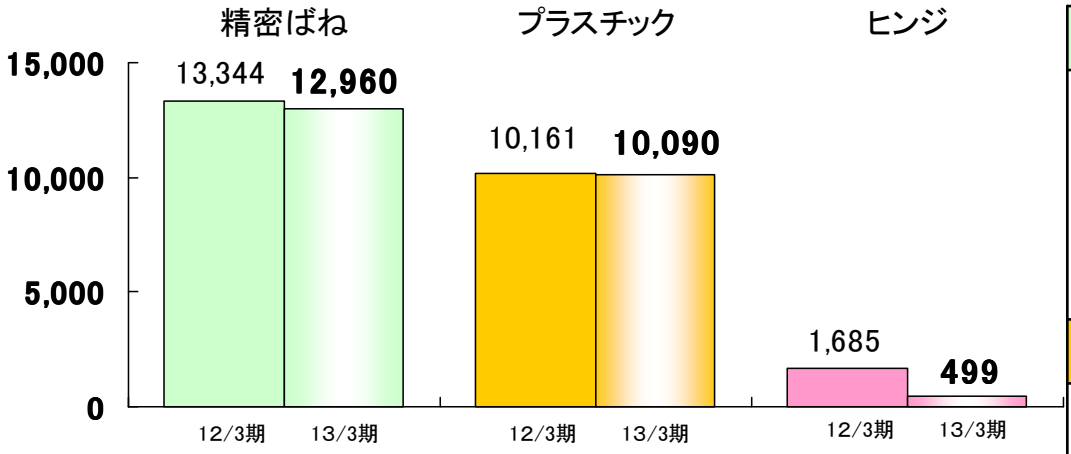

セグメント利益

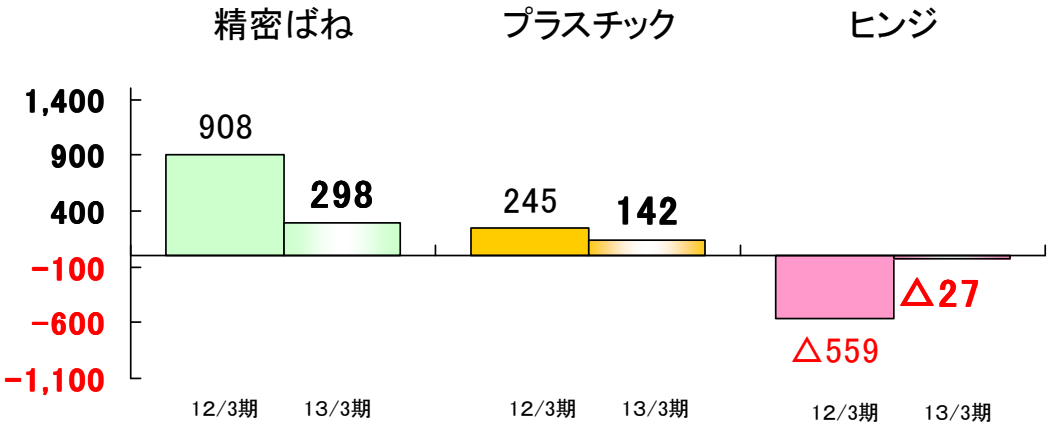

＜前期からの変動要因＞

精密ばね

・国内は自動車向けの売上が増加したものの、収益性の高いOA機器・PC関連向けの売上が減少。
・海外は、タイの売上が回復したものの、人件費等のコスト増加から収益は減少。英国は医療向けの売上減少により減益。
＜売上：△ 2.9% 、セグメント利益：609百万円減少＞

プラスチック

・自動車向けの売上が国内やベトナムで増加したものの、国内のOA機器向け等の売上が減少。
・国内および中国で、賞与や賃上げ等に伴い人件費が増加したため、利益率が低下。
＜売上：△0.7%、セグメント利益：102百万円減少＞

ヒンジ

・携帯電話向け事業の縮小とPC向け事業の売却に伴い、売上が減少。
・製品価格の値上げや人件費等の固定費削減により、損失額が大幅に縮小。
＜売上：△70.3%、セグメント損失：532百万円減少＞

ADVANEX

1-7　所在地別売上高・セグメント利益

売上高

（単位：百万円）

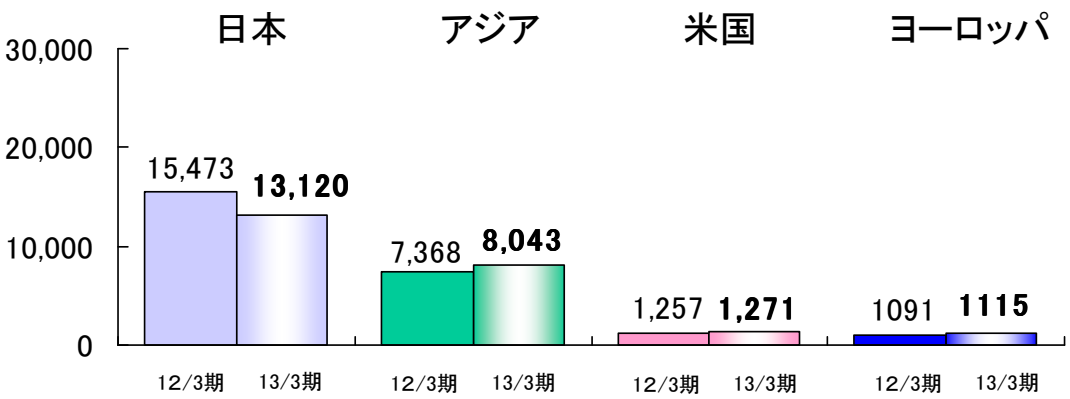

セグメント利益

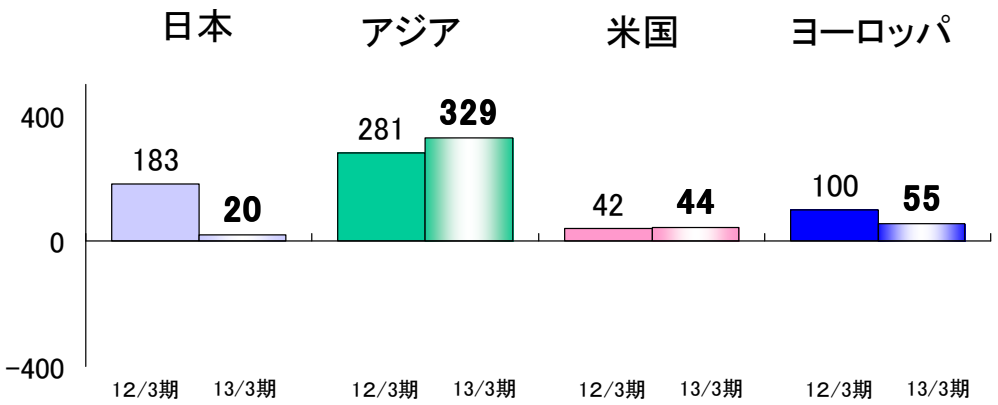

＜前期からの変動要因＞

日本

・ヒンジ事業の売上減少および精密ばね事業とプラスチック事業においてOA機器向けやPC関連機器向け等の売上が減少。

・ヒンジ事業の縮小に伴い損失が減少したものの、精密ばね事業が赤字。

＜売上：△15.2%、セグメント利益：162百万円減少＞

海外

・欧州は医療機器向けの売上減少により減益。

・アジアではタイの売上が回復、ベトナム等でも自動車向けの売上が伸び、利益が増加。

＜売上：+7.3%、セグメント利益：5百万円増加＞

ADVANEX

1-8　連結市場別売上高

（単位：百万円）

	12年3月期		13年3月期		増減	
	通期	構成比	通期	構成比	額	増減率
OA機器	7,245	28.8%	6,802	28.9%	△443	△6.1%
自動車機器	6,869	27.3%	8,010	34.0%	1,141	16.6%
PC・周辺機器	1,816	7.2%	850	3.6%	△996	△53.2%
携帯情報端末	1,232	4.9%	767	3.3%	△465	△37.7%
AV・家電機器	1,262	5.0%	1,293	5.5%	31	2.5%
精密機器	1,484	5.9%	1,273	5.4%	△211	△14.2%
医療機器	793	3.1%	767	3.3%	△26	△3.3%
住設機器	1,934	7.7%	1,456	6.2%	△478	△24.7%
その他	2,556	10.1%	2,327	9.9%	△229	△9.0%
合計	25,191	100%	23,551	100%	△1,640	△6.5%

2. 2014年3月期通期見通し

2-1　2014年3月期業績予想について

■売上高の回復に伴い、営業利益が増加

精密ばね事業とプラスチック事業において、自動車向けの売上が国内および海外で増加することや、OA機器向けの売上高も下期に国内が回復する見込みであることから、売上高は前期比11.7%の増加。これに伴い、営業利益は前期比63.9%の増加。

■経常利益と当期純利益は減少

前期に計上したタイの保険金収入による特別利益がなくなることや、為替変動の影響を除外したため、経常利益と当期純利益は前期より減少する予想。
為替の前提は1米ドル90円とした。（1円の変動で約20百万円の為替差損益が発生）

2-2 2014年3月期通期業績予想(連結)

(単位:百万円)

	13年3月期(実績)		14年3月期(予想)		第2四半期増減		通期増減	
	2Q累計	通期	2Q累計	通期	額	率	額	率
売上高	12,054	23,551	12,900	26,300	846	7.0%	2,749	11.7%
営業利益	242	426	290	700	48	19.7%	274	63.9%
営業利益率	2.0%	1.8%	2.2%	2.7%	0.2%	-	0.9%	-
経常利益	95	542	150	430	55	57.0%	△112	△20.7%
当期純利益	127	478	40	200	△87	△68.7%	△278	△58.2%

ADVANEX

2-3 業績推移(連結)

売上高

(単位:百万円)

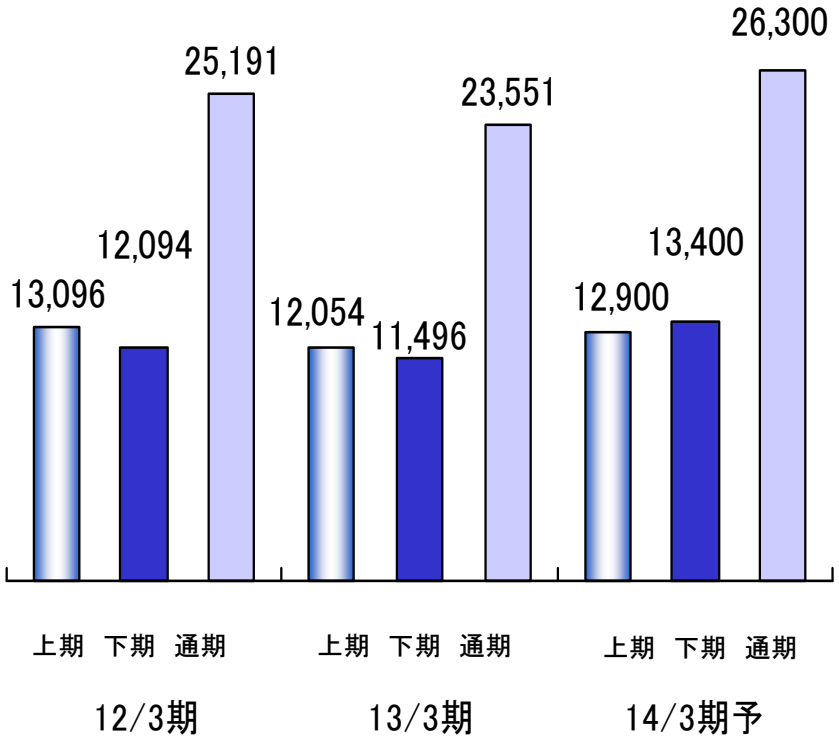

営業利益・利益率

(%)

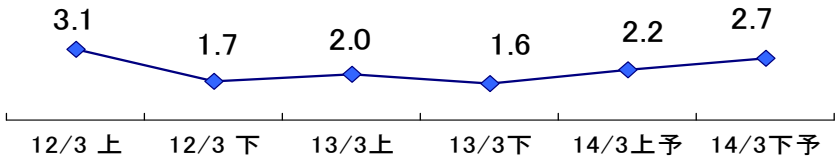

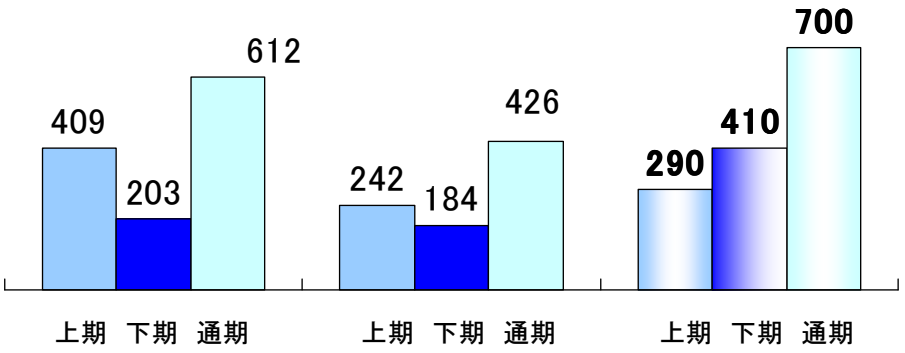

当期純利益

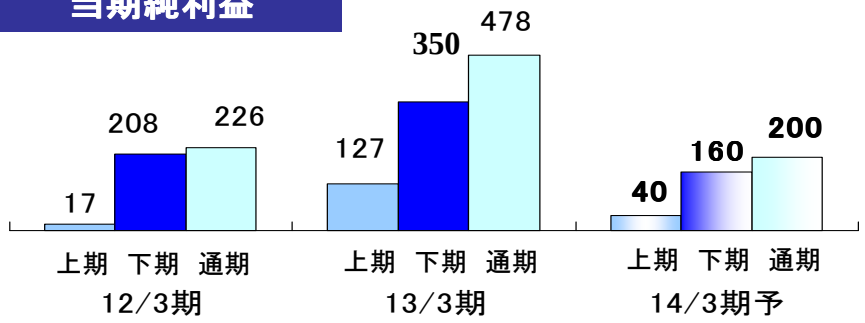

ADVANEX



（お問い合わせ先）

株式会社アドバネクス
広報IR室

TEL：03 － 3822 － 5865　FAX：03 － 3822 － 5873
URL：http：//www.advanex.co.jp