Minebea
Passion to Exceed Precision

決算説明会

2014年3月期第1四半期

2013年7月31日
ミネベア株式会社

1Q連結業績ハイライト

Minebea
Passion to Exceed Precision

ボールベアリング、LEDバックライトなど
主要製品の需要が増加中

（百万円）	2013年3月期		2014年3月期	前年同期比	前四半期比
	1Q	4Q	1Q	伸び率	伸び率
売上高	68,621	71,601	85,317	+24.3%	+19.2%
営業利益	3,693	△474	3,538	-4.2%	N.M.
経常利益	3,368	△1,587	3,068	-8.9%	N.M.
四半期純利益	1,718	△2,992	2,852	+66.0%	N.M.
一株当たり四半期純利益（円）	4.57	△8.02	7.65	+67.4%	N.M.

為替レート	13/3期1Q	13/3期4Q	14/3期1Q
US$	80.77円	90.08円	97.72円
ユーロ	104.89円	120.02円	126.96円
タイバーツ	2.60円	3.00円	3.30円
人民元	12.76円	14.44円	15.84円

売上高

四半期推移

Minebea
Passion to Exceed Precision

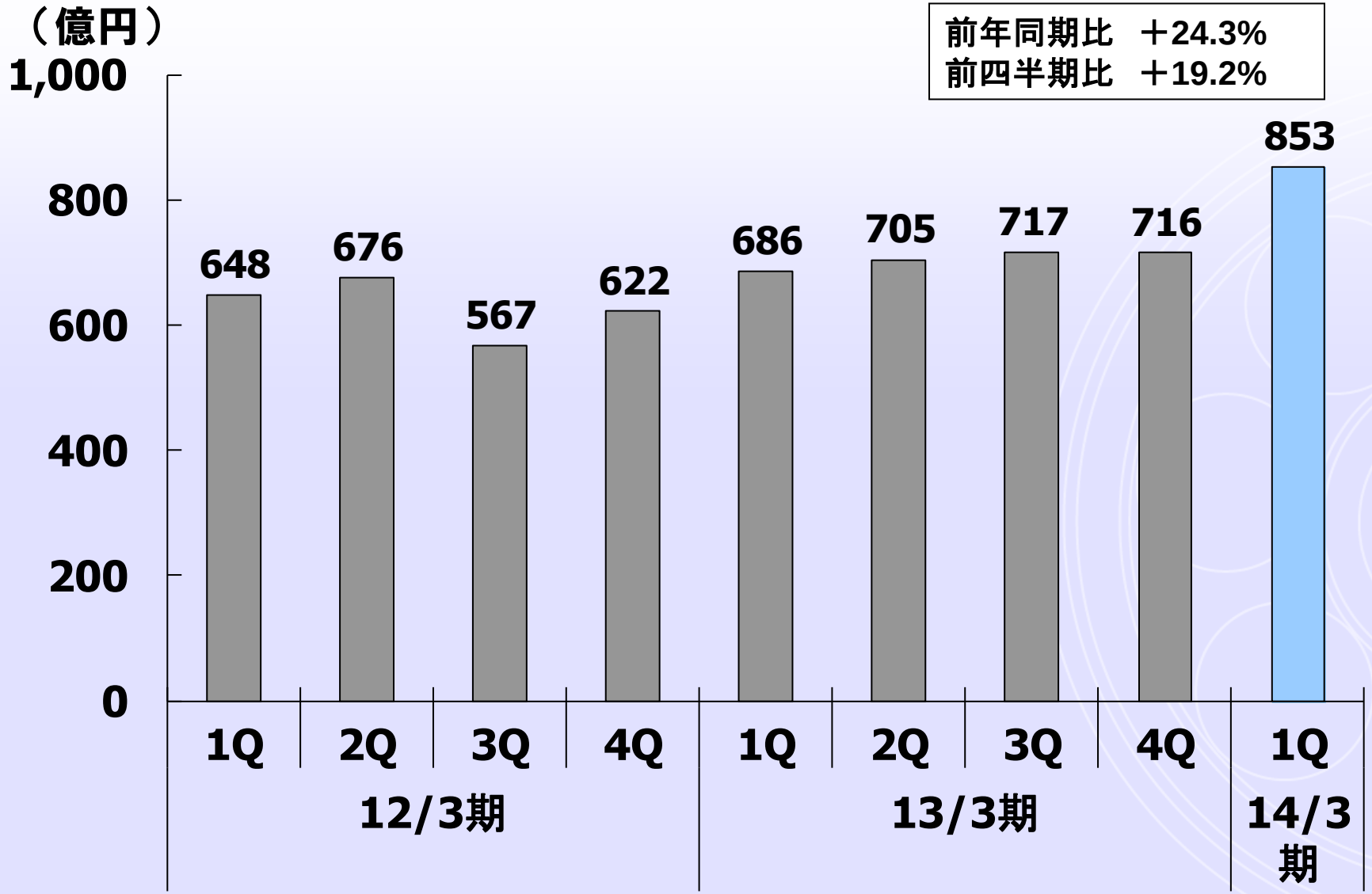

営業利益

四半期推移

Minebea
Passion to Exceed Precision

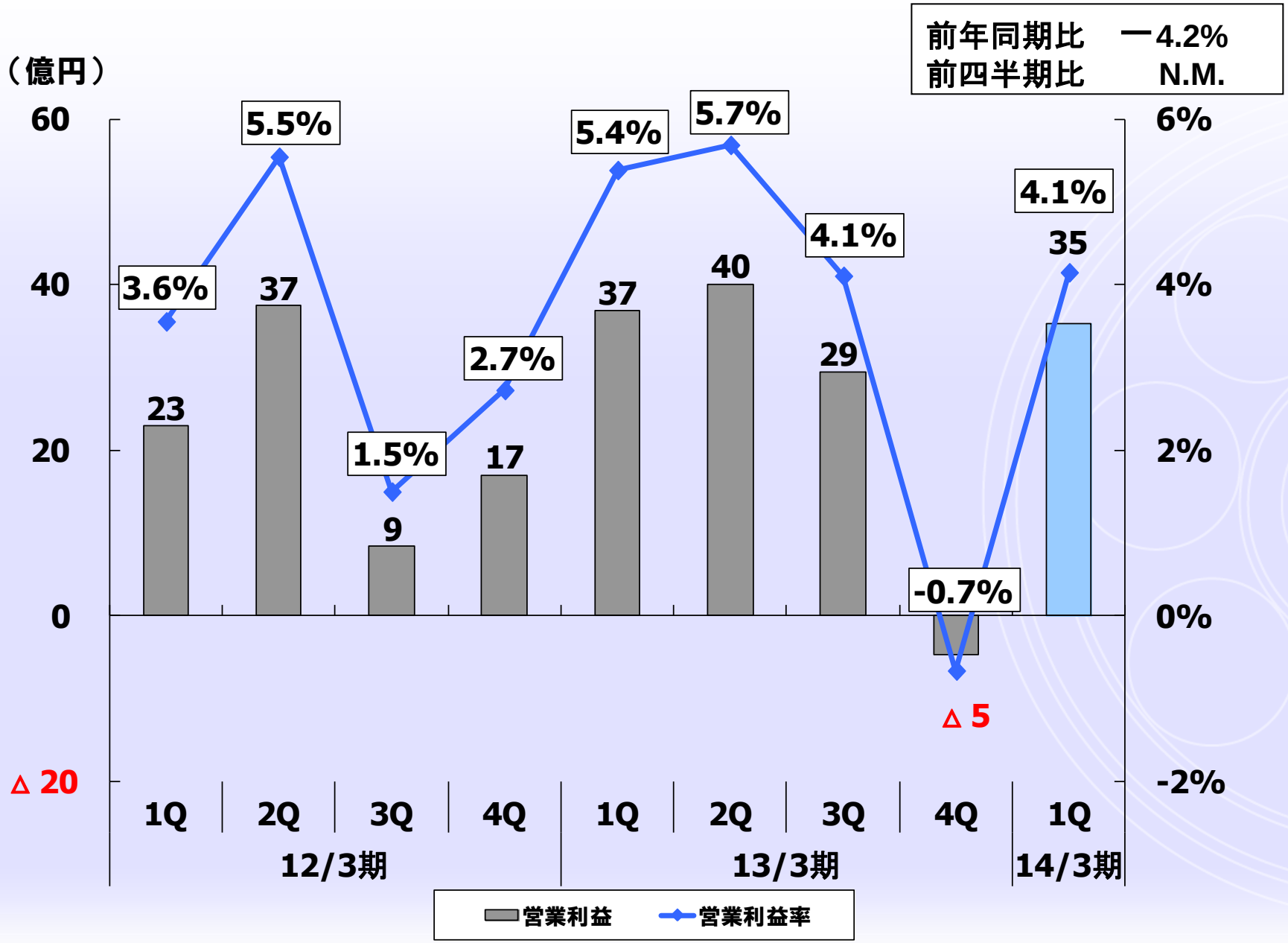

事業セグメントの変更

機構改革に伴い、2014年3月期から事業セグメントを変更。

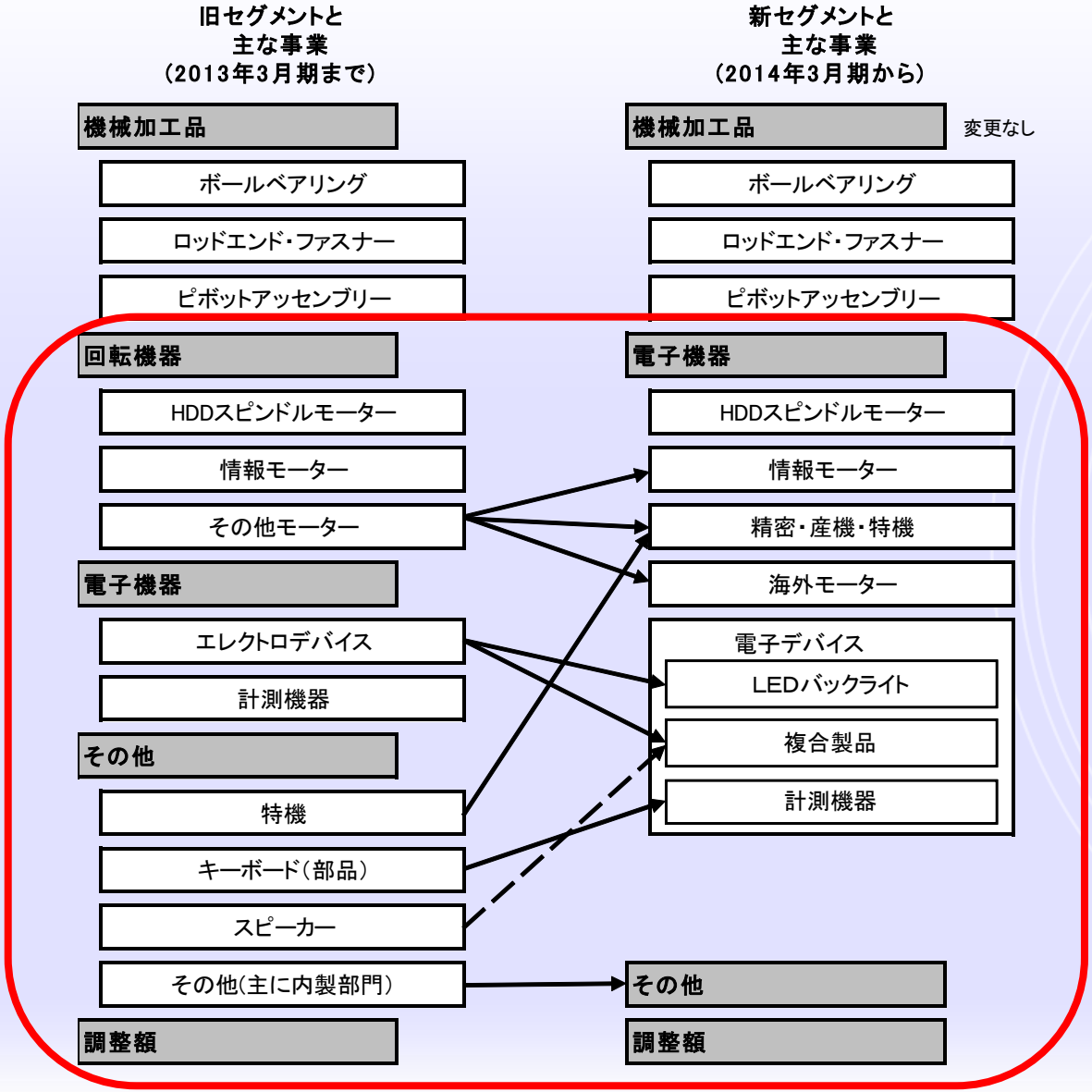

機械加工品事業

セグメント別　四半期推移

Minebea
Passion to Exceed Precision

売上高

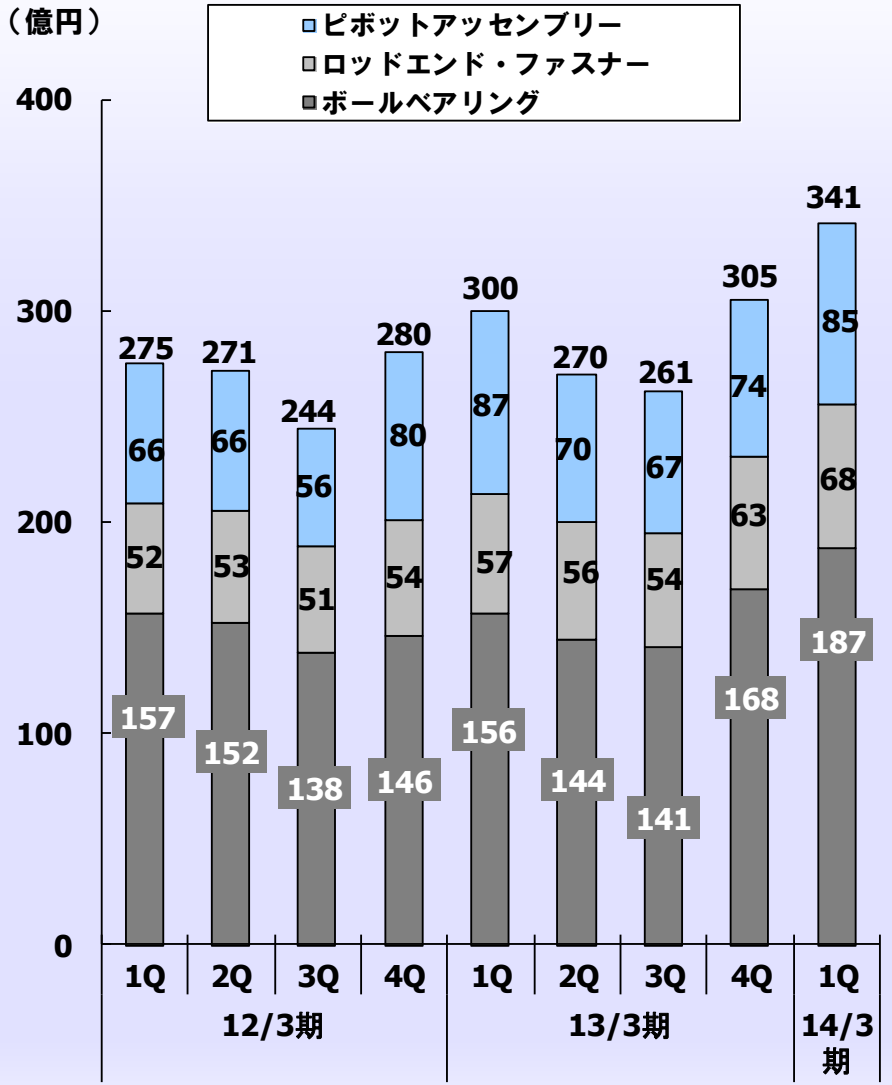

営業利益

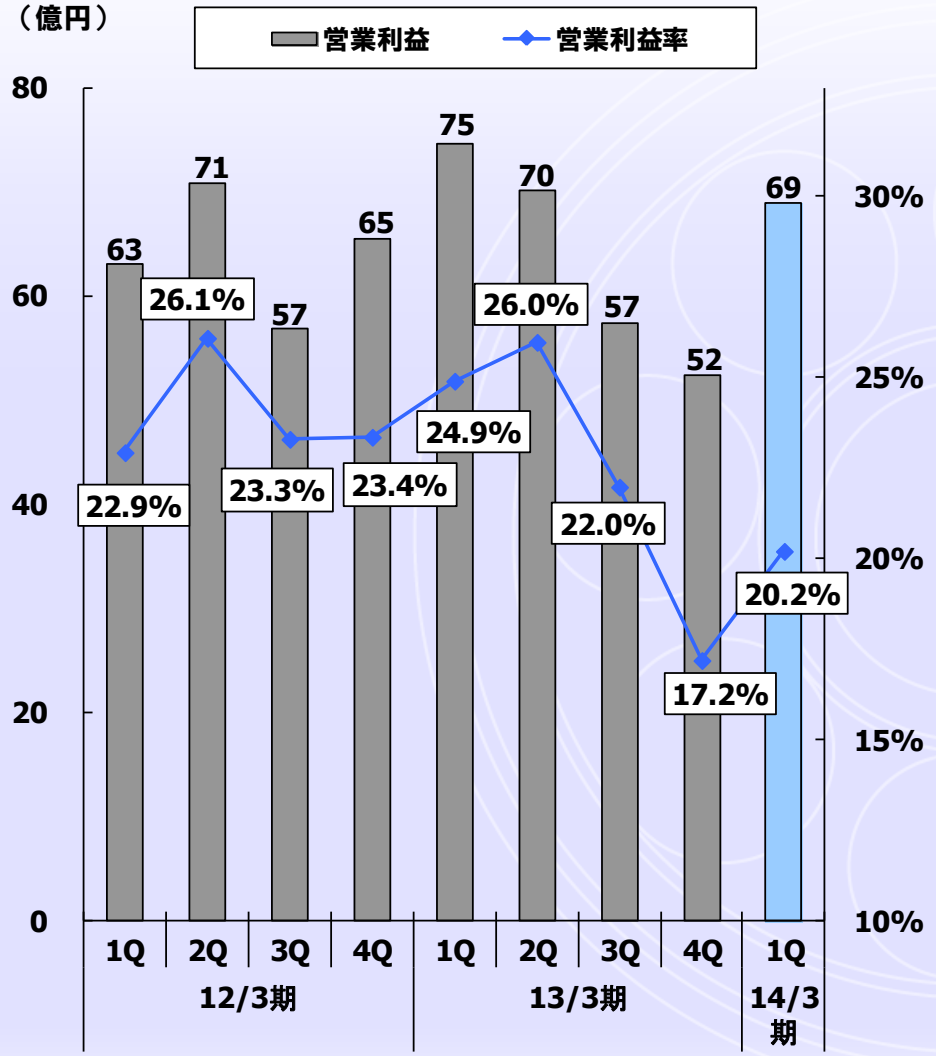

電子機器事業（新）

セグメント別

四半期推移

※新セグメントによる13年3月期数値は、会計監査人による監査を受けたものではありません。

売上高

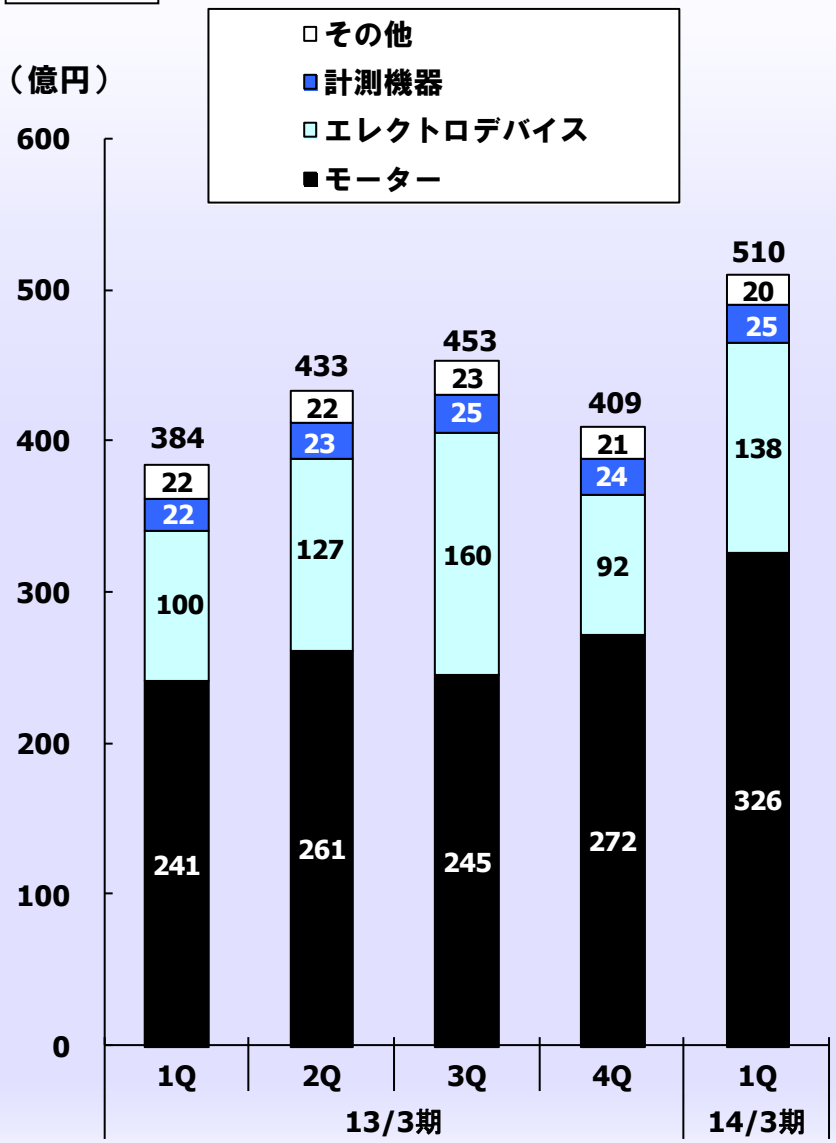

営業利益

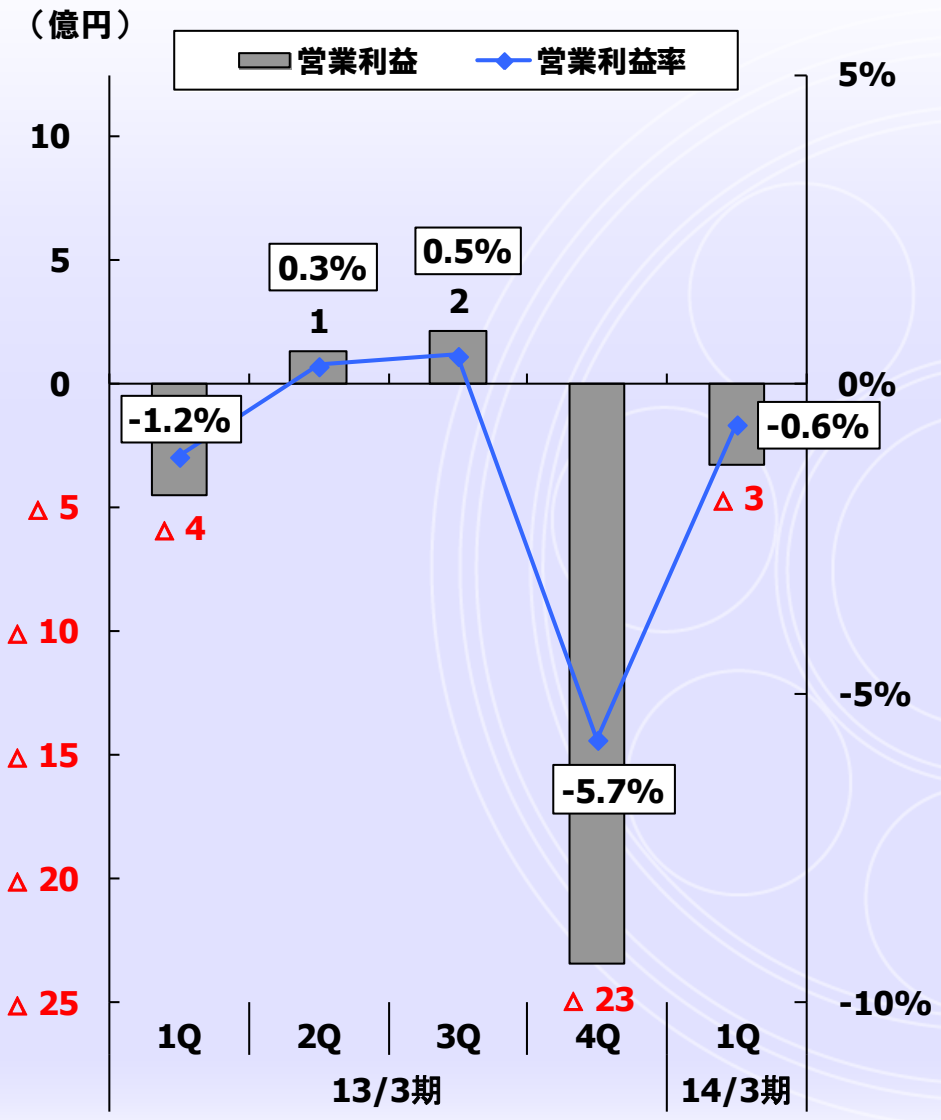

純利益

四半期推移

Minebea
Passion to Exceed Precision

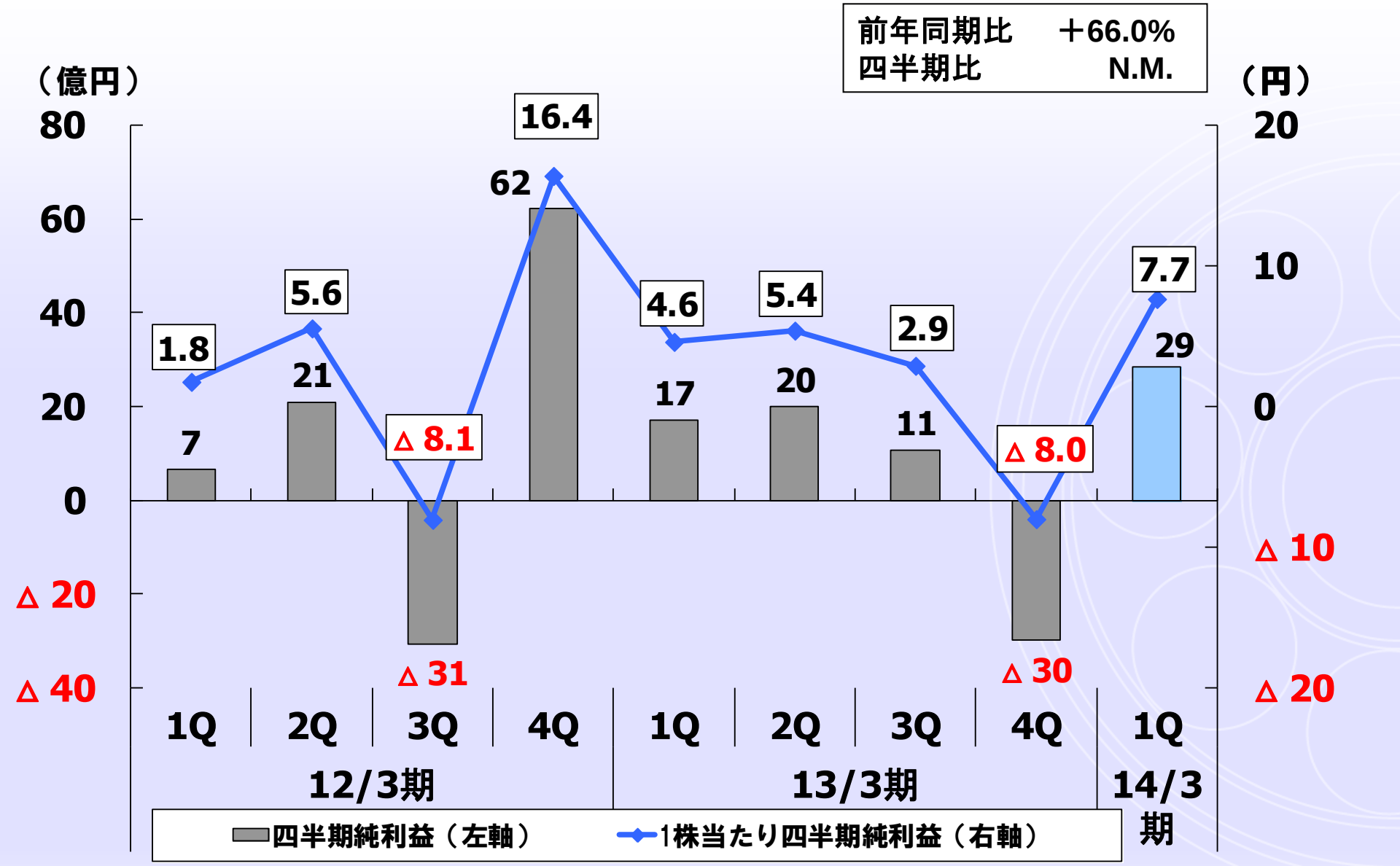

販管費

四半期推移

Minebea
Passion to Exceed Precision

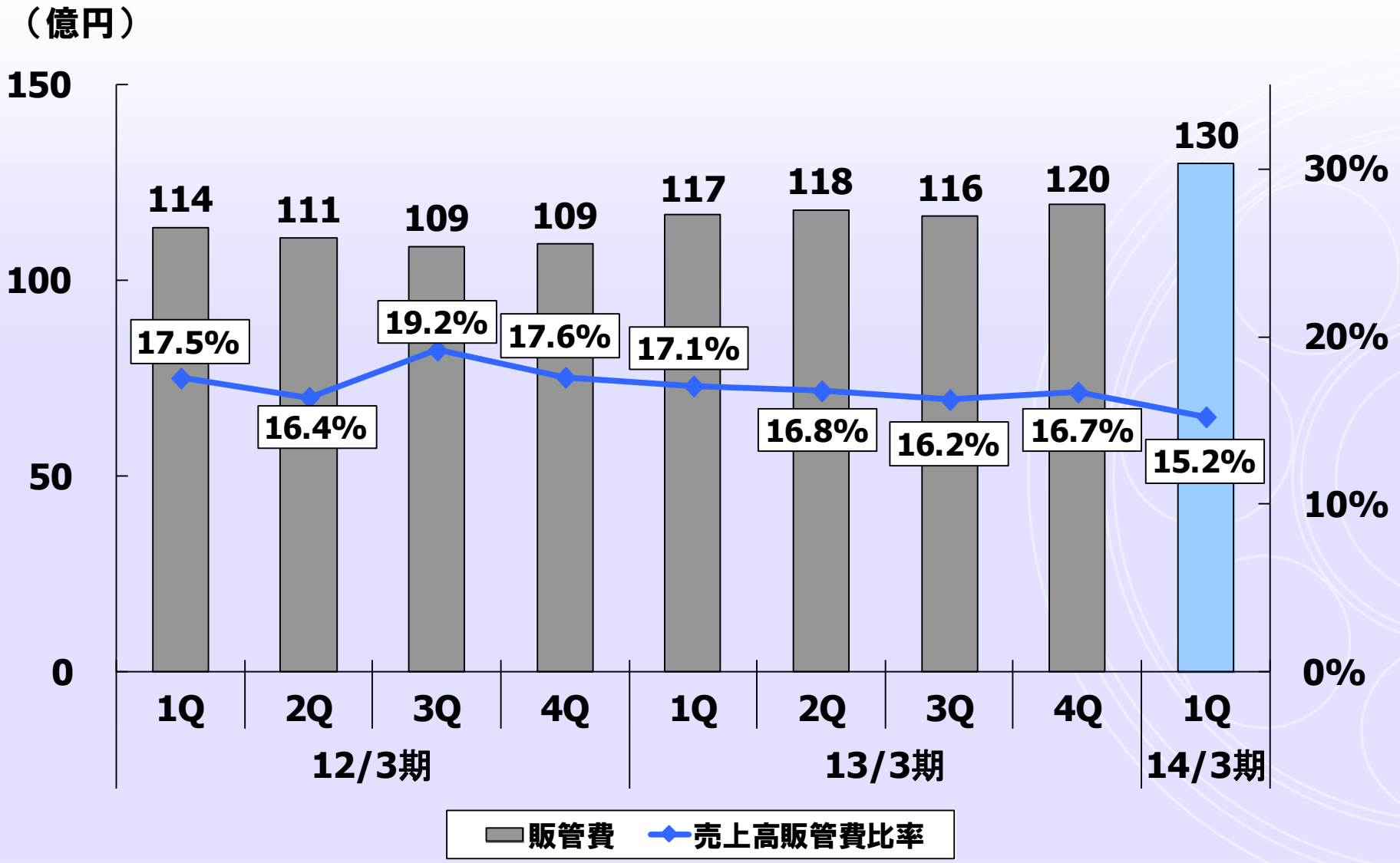

たな卸資産

四半期推移

Minebea
Passion to Exceed Precision

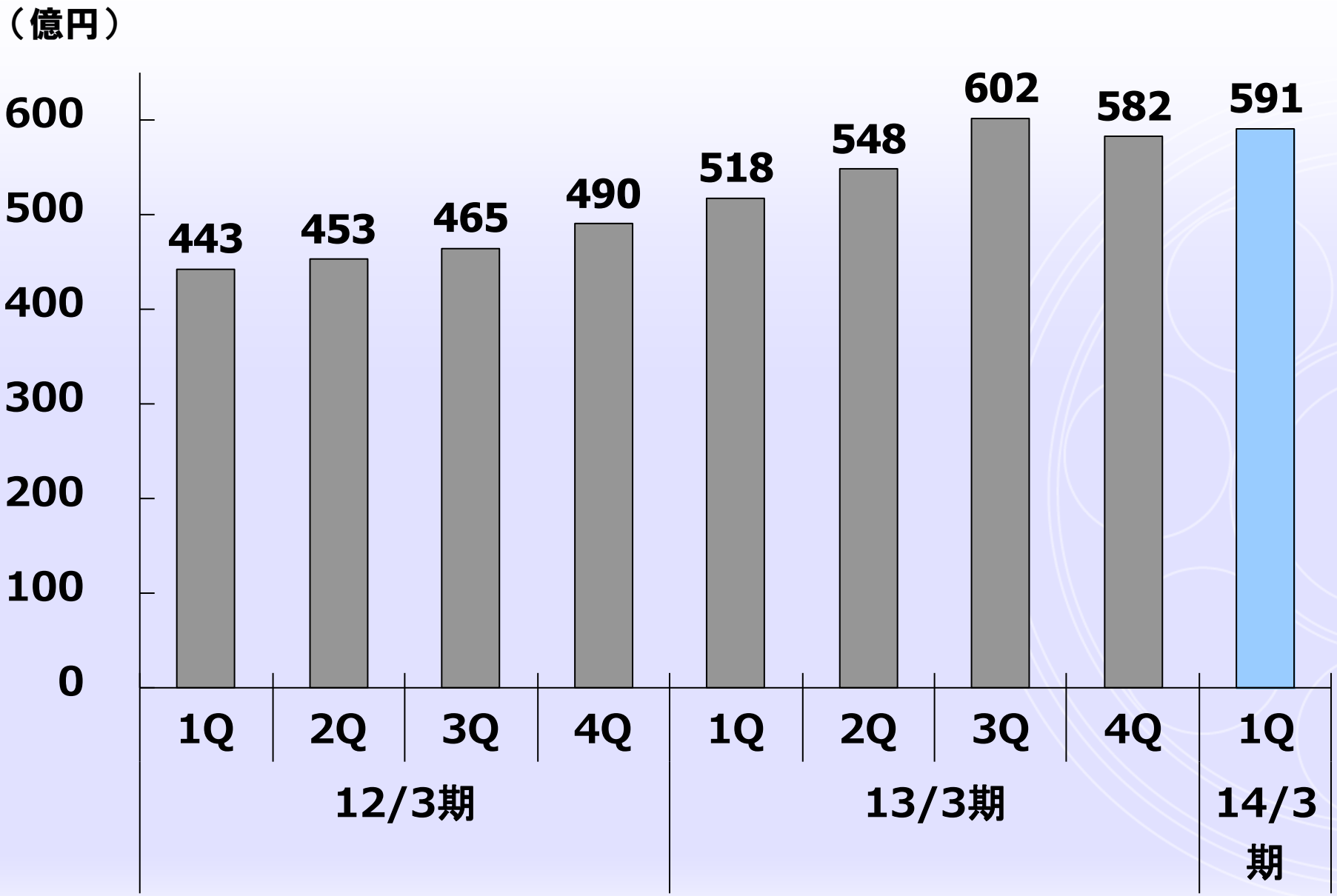

設備投資額・減価償却費

年推移

Minebea
Passion to Exceed Precision

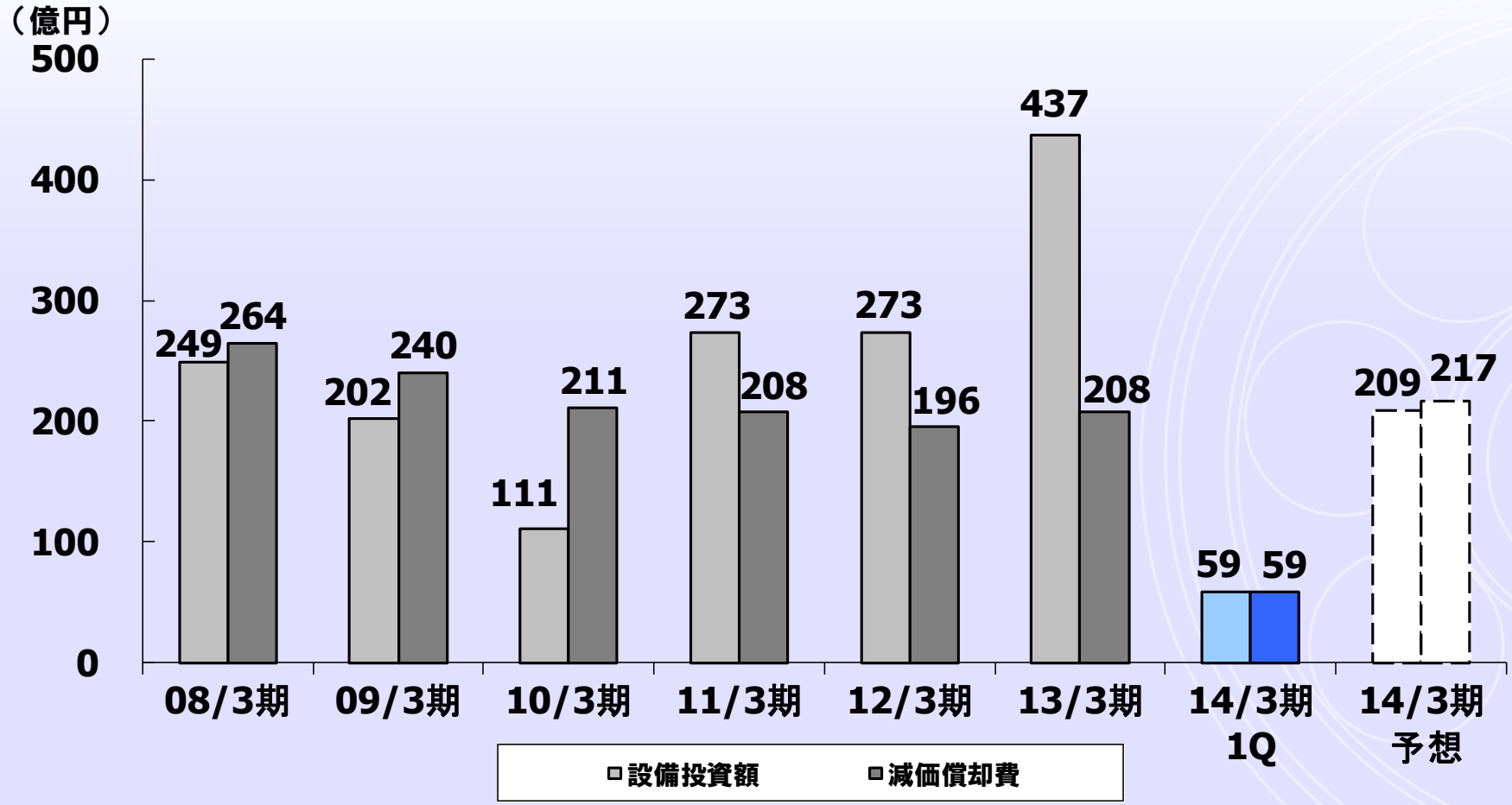

※09/3期よりリース会計処理変更に伴い、ファイナンス・リース資産を計上しています。

ネット有利子負債

年推移

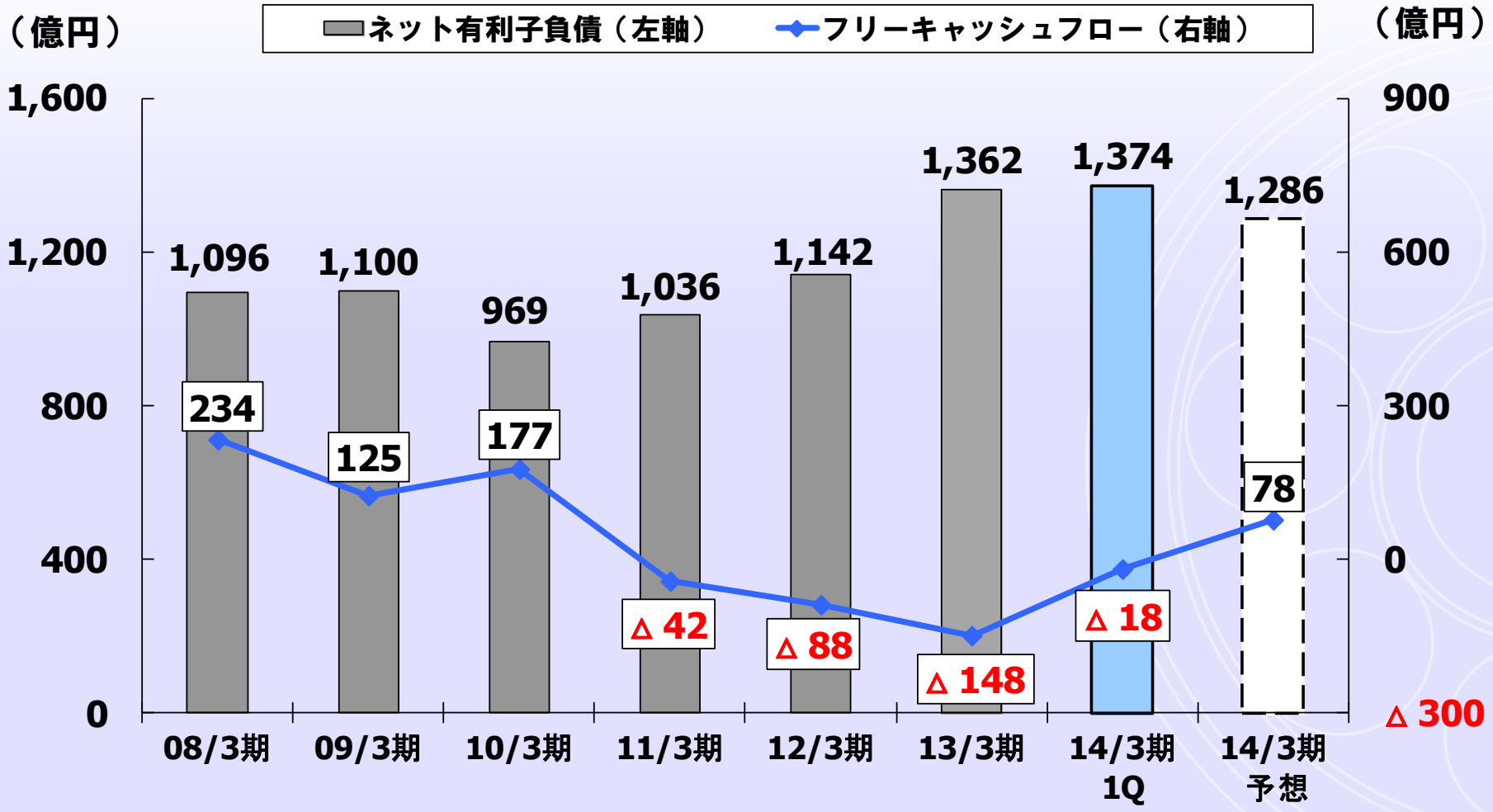

ネット有利子負債　：　有利子負債合計－現預金
フリーキャッシュフロー　：　営業活動CF＋投資活動CF

業績予想

Minebea
Passion to Exceed Precision

上半期業績予想を上方修正
ボールベアリング外部販売の増加、ＬＥＤバックライト事業の成長、モーターの赤字縮小などにより大幅な業績改善へ

（百万円）	2013年3月期	2014年3月期					
	通期	上半期 従来予想	上半期 修正予想	増減額	下半期予想 修正なし	通期 修正予想	前年比 伸び率
売上高	282,409	155,500	178,500	+23,000	164,500	343,000	+21.5%
営業利益	10,169	6,800	10,000	+3,200	9,200	19,200	+88.8%
経常利益	7,673	5,600	8,800	+3,200	7,900	16,700	2.2倍
純利益	1,804	3,800	6,500	+2,700	4,700	11,200	6.2倍
一株当たり純利益（円）	4.83	10.18	17.43	+7.25	12.61	30.04	6.2倍

（下半期は変更なし）

為替レート	2013年3月期	2014年3月期 1Q実績	2014年3月期 2Q想定	2014年3月期 下半期想定 変更なし	2014年3月期 通期想定
US$	82.33円	97.72円	100.00円	90.00円	94.43円
ユーロ	106.48円	126.96円	130.00円	120.00円	124.24円
タイバーツ	2.67円	3.30円	3.20円	3.00円	3.13円
人民元	13.08円	15.84円	16.20円	14.40円	15.21円

セグメント別業績予想

Minebea
Passion to Exceed Precision

（百万円）	2013年3月期	2014年3月期					
	通期	上半期 従来予想	上半期 修正予想	増減額	下半期予想 修正なし	通期 修正予想	前年比 伸び率
売上高	282,409	155,500	178,500	+23,000	164,500	343,000	+21.5%
機械加工品	113,573	61,500	68,000	+6,500	62,100	130,100	+14.6%
電子機器	167,911	93,600	110,000	+16,400	102,000	212,000	+26.3%
その他	924	400	500	+100	400	900	-2.6%
営業利益	10,169	6,800	10,000	+3,200	9,200	19,200	+88.8%
機械加工品	25,459	12,300	14,800	+2,500	12,600	27,400	+7.6%
電子機器	Δ2,452	140	1,160	+1,020	1,840	3,000	N.M.
その他	167	Δ40	40	+80	160	200	+19.8%
調整額	Δ13,004	Δ5,600	Δ6,000	-400	Δ5,400	Δ11,400	-12.3%

※新セグメントによる2013年3月期数値は、会計監査人による監査を受けたものではありません。

NHBBによるCEROBEAR GmbH全株取得

Minebea
Passion to Exceed Precision

米国子会社New Hampshire Ball Bearings, Inc. (NHBB)はドイツのCEROBEAR GmbHの全株式を取得した

・セロベア社は欧州及び米国の航空宇宙産業、医療機器、半導体製造装置、工作機械等幅広い用途向けに、特殊セラミックベアリング等を手がける。

・セロベア社のセラミックテクノロジーの導入により、ミネベアの得意とする航空宇宙産業に向けた特殊ベアリングの開発を進め、製品ラインアップ拡充と競争優位性の確立を図る。



ギアボックス向けハイブリッドベアリング



セラミックローラーベアリング

ミネベア株式会社

決算説明会

http://www.minebea.co.jp/

上記説明会で述べられた内容のうち歴史的事実でないものは、一定の前提の下に作成した将来の見通しであり、また、それらは現在入手可能な情報から得られた当社経営者の判断にもとづいております。

実際の業績は、さまざまな要素により、これら見通しとは大きく異なる結果となる場合があります。

実際の業績に影響を与える重要な要素としては、(1)当社を取り巻く経済情勢、需要動向等の変化、(2)為替レート、金利等の変動、(3)エレクトロニクスビジネス分野で顕著な急速な技術革新と継続的な新製品の導入の中で、タイムリーに設計･開発、製造･販売を続けていく能力、などです。但し、業績に影響を与えうる要素はこれらに限定されるものではありません。

本資料に掲載のあらゆる情報はミネベア株式会社に帰属しております。手段･方法を問わず、いかなる目的においても当社の事前の書面による承認なしに複製･変更･転載･転送等を行わないようお願いいたします。