

2012年度
（2012年4月～2013年3月）
決算の概況

2013年4月26日

神鋼商事
SHINSHO CORPORATION

2013© Shinsho Corporation All Rights Reserved

目次

2012年度決算のポイント …… 2
連結損益計算書 …… 3
連結売上高と利益推移 …… 4
連結貸借対照表 …… 5
連結キャッシュフロー …… 6
連結セグメント別業績 …… 7
連結セグメント別業績推移 …… 8
2013年度の連結業績予想 …… 9

2013© Shinsho Corporation All Rights Reserved

2012年度決算のポイント

- 円高や海外の景気減速により鉄鋼、半導体、電機など各業界向けの需要が減少したことから、連結売上高・経常利益・当期純利益は減少

  ・売上高　7,697億円（前年同期比△1,050億円、12.0%減）
  ・経常利益　49億円（　〃　△11億円、17.8%減）
  ・当期純利益 19億円（　〃　△11億円、36.0%減）

- 自己資本比率は13.9%　（前年度末実績 11.5%）

- 配当

  中間 3円/株実施、年間 6円/株予定
  （前年度実績　中間 3円/株、年間 6円/株）

2013© Shinsho Corporation All Rights Reserved

連結損益計算書

（単位：億円）

	11年度	12年度	増減額	増減率
売上高	8,747	7,697	①△1,050	△12.0 %
（9/28 修正発表値）		(8,030)		
売上総利益	220	225	5	
販売管理費	△155	△171	② △16	
営業利益	66	55	△11	△16.8 %
（9/28 修正発表値）		(63)		
営業外損益	△6	△6	0	
経常利益	59	49	△11	△17.8 %
（9/28 修正発表値）		(56)		
特別損益	△4	△4	③ 1	
法人税等	△26	△26	④ △1	
当期純利益	29	19	△11	△36.0 %
（9/28 修正発表値）		(23)		
1株当たり当期純利益	33.17 円	21.24 円		
1株当たり配当金	6.0 円	6.0 円		

①売上高

単体	△1,187
・鉄鋼	△ 236
・鉄鋼原料	△ 651
・非鉄金属	△ 206
・機械・情報	△ 16
・溶材	△ 77
海外子会社	＋ 75
（ｱｼﾞｱ+15、中国+23、ｱﾒﾘｶ+37）	
国内子会社	△ 10
連結調整	＋ 72
計	△1,050

②販売管理費
マツボー子会社化による増 △18 他

③特別損益
11年度 投資有価証券評価損 △4
12年度 減損損失 △3 他

④法人税等
法人税・住民税等減少 ＋3、
過年度法人税等 △6 他

2013© Shinsho Corporation All Rights Reserved

連結売上高と利益推移

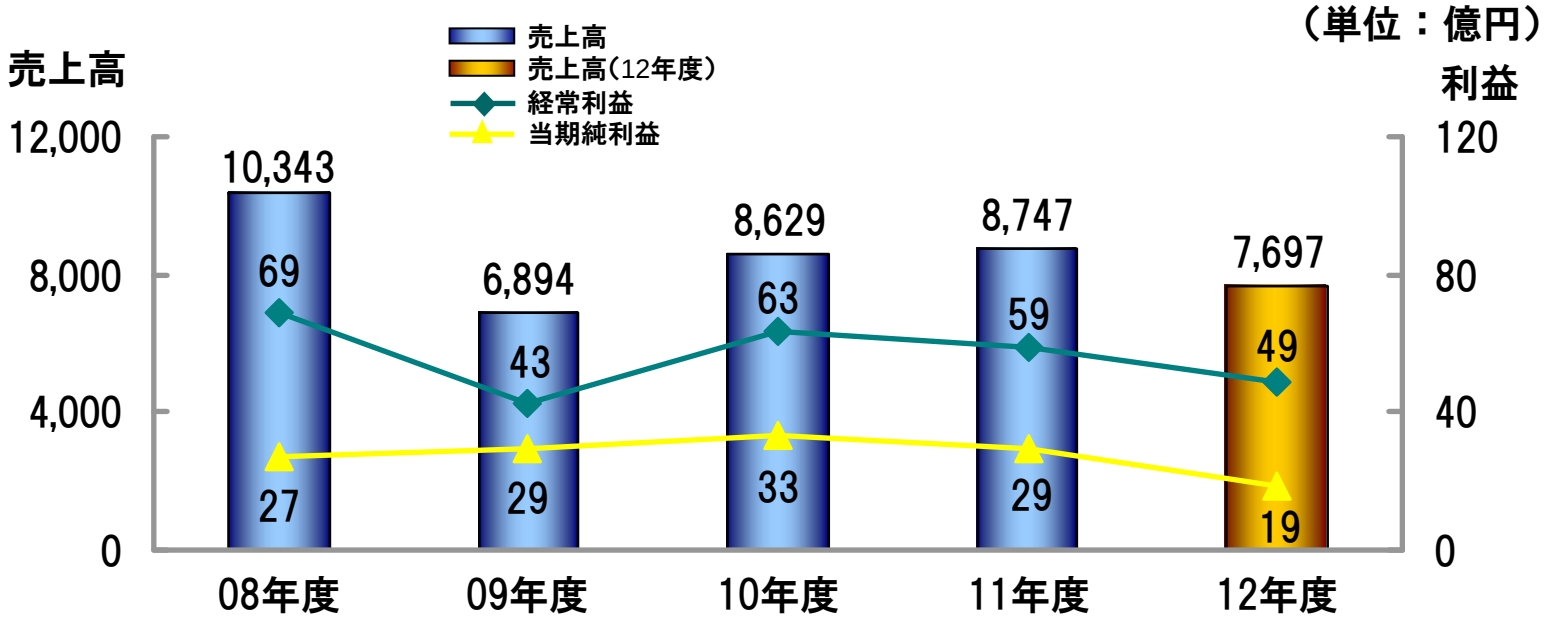

◆四半期別推移

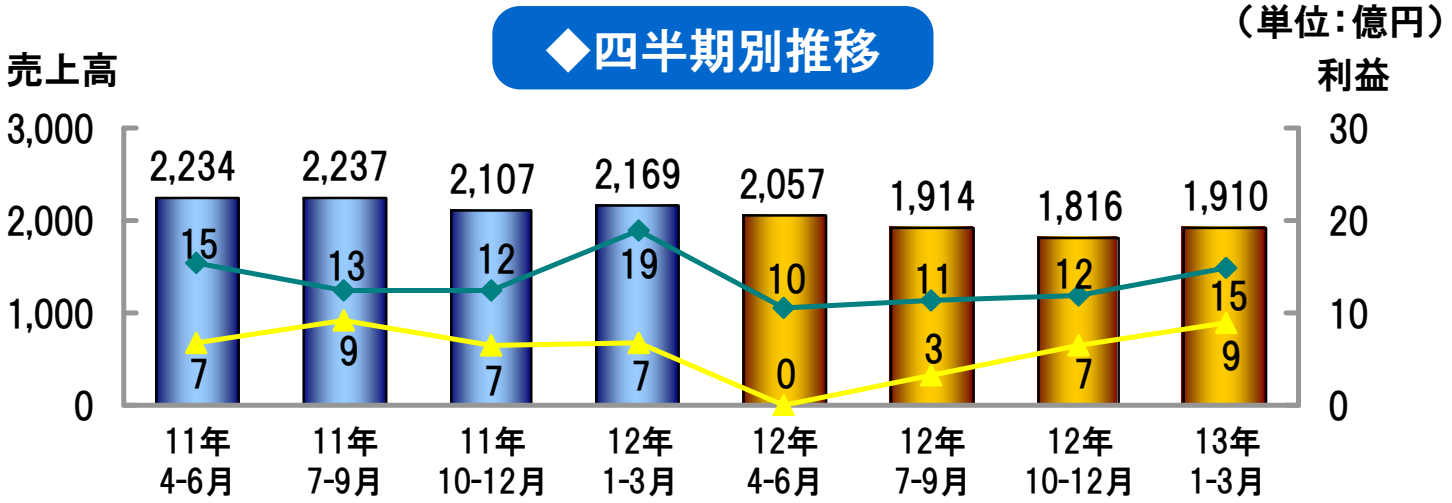

2013© Shinsho Corporation All Rights Reserved

連結貸借対照表

（単位：億円）

	11年度	12年度	増減額	増減の概要
流動資産	2,036	1,817	△220	売上債権減 △186、棚卸資産減 △24 他
固定資産	278	325	48	
（有形・無形固定資産	57	68	11）	土地購入 ＋4 他
（投資その他の資産	221	258	37）	投資有価証券 ＋39、繰延税金資産 △3 他
資産合計	2,314	2,142	△172	
流動負債	1,838	1,574	△264	仕入債務減 △149、短期借入金 △44 他
固定負債	191	253	62	長期借入金 ＋64 他
負債合計	2,029	1,827	△201	
自己資本	266	297	31	利益剰余金 ＋14、評価・換算差額等 ＋17 他
少数株主持分	19	17	△2	
純資産	285	315	29	
外部有利子負債	473	493	20	
自己資本比率	11.5%	13.9%	2.4%	
D/Eレシオ	1.8倍	1.7倍	△0.1倍	
1株当たり純資産	300.7円	335.8円		

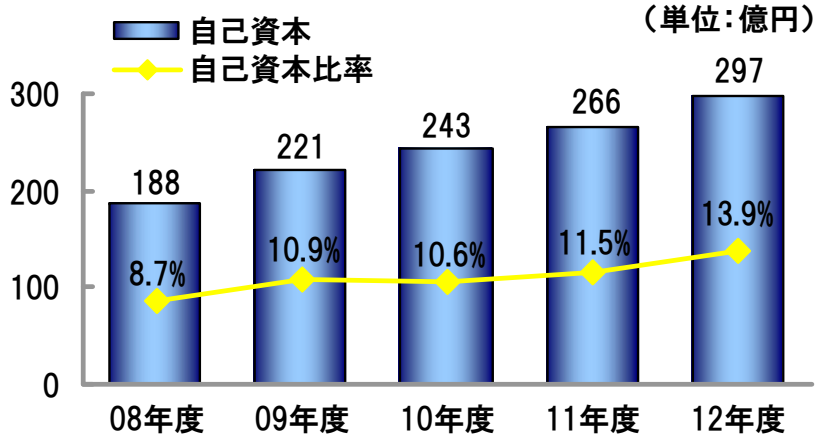

2013© Shinsho Corporation All Rights Reserved

連結キャッシュフロー

（単位：億円）

	11年度	12年度	増減額
営業活動によるCF	+89	+36	△53
投資活動によるCF	△41	△43	△2
フリーキャッシュフロー	+48	△7	△55
財務活動によるCF	△2	+13	+15
総合キャッシュフロー	+46	+6	△40

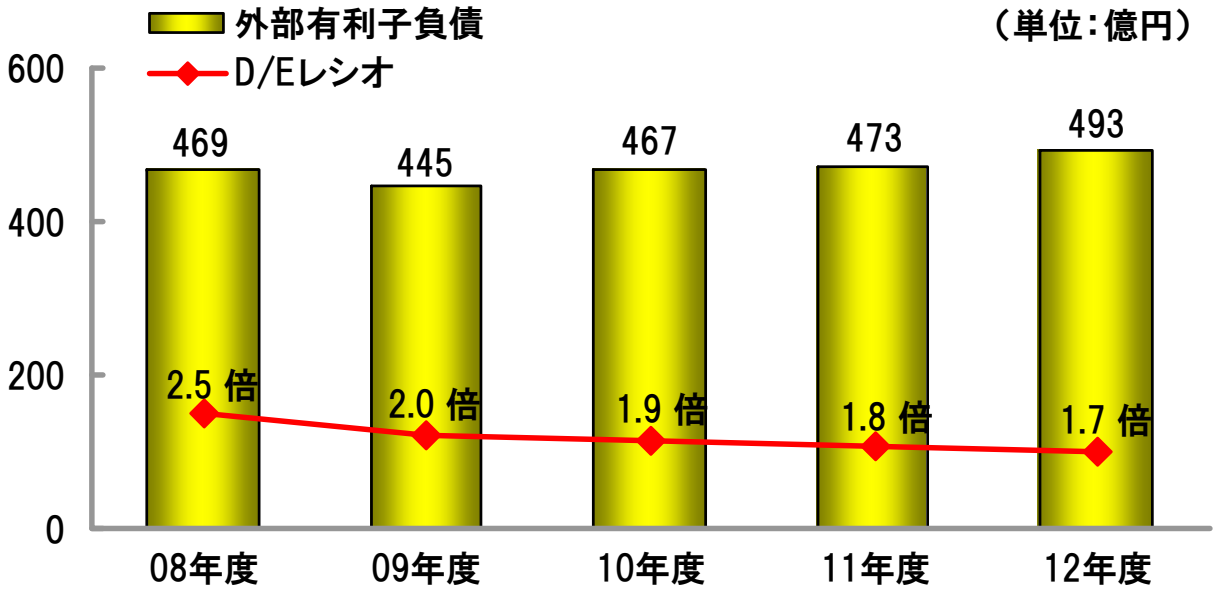

2013© Shinsho Corporation All Rights Reserved

連結セグメント別業績

（単位：億円）

		11年度	12年度	増減額	増減率
鉄鋼	売上高	2,735	2,549	△186	△6.8%
	セグメント利益	30	26	△4	△12.9%
鉄鋼原料	売上高	3,631	2,989	△643	△17.7%
	セグメント利益	9	10	1	15.7%
非鉄金属	売上高	1,822	1,582	△239	△13.1%
	セグメント利益	7	5	△2	△31.9%
機械・情報	売上高	536	618	82	15.2%
	セグメント利益	3	3	1	22.6%
溶材	売上高	510	379	△132	△25.8%
	セグメント利益	8	4	△3	△43.8%
調整等	売上高	△488	△419	68	14.0%
	セグメント利益	4	1	△3	△83.6%
連結	売上高	8,747	7,697	△1,050	△12.0%
	経常利益	59	49	△11	△17.8%

売上高の状況
●鋼板 ： 国内は需要低迷、市況下落により取扱い減少、輸出も円高影響により減少 ●線材 ： 取扱量の減少、価格下落により取扱い減少　●チタン・ステンレスは増収 ◆12年度取扱量（単体） 205万ﾄﾝ （前年同期比 △4.6万ﾄﾝ　内、国内△4.3万ﾄﾝ、貿易△0.3万ﾄﾝ）
●神戸製鋼所向け輸入鉄鋼原料 ： 石炭の取扱量減少、主原料の価格下落により取扱い減少 ●冷鉄源 ： 価格は下落したが銑鉄の取扱量が増加し取扱い増加 ●合金鉄・チタン原料 ： 価格は上昇したが、取扱量が減少し取扱い減少
●銅製品 ： 空調用銅管は堅調に推移したが、自動車端子コネクターや半導体向け銅板条が低迷し取扱い減少 ●アルミ製品： ハードディスク向けアルミ板条、アルミ加工品の取扱い減少 ●非鉄原料 ： アルミ地金および銅・アルミスクラップの取扱い減少
●機械製品 ： タイヤ機械、化学プラント用機器等が減少したが、中国向けアルミ圧延関連機械や電池用材料の取扱いが増加 ●情報産業関連 ： 太陽電池関連機材の取扱いは減少したが、ハードディスク関連機材の取扱いが増加 ●マツボー子会社化による増加
●溶接材料 ： 自動車・建築鉄骨向けの取扱いは増加したが、造船・建設機械・化工機向けや輸出も減少 ●溶接関連機器 ： 国内外建設機械向けや国内造船向けの取扱いが減少 ●生産材料 ： 需要減により取扱い減少

2013© Shinsho Corporation All Rights Reserved

連結セグメント別業績推移

売上高

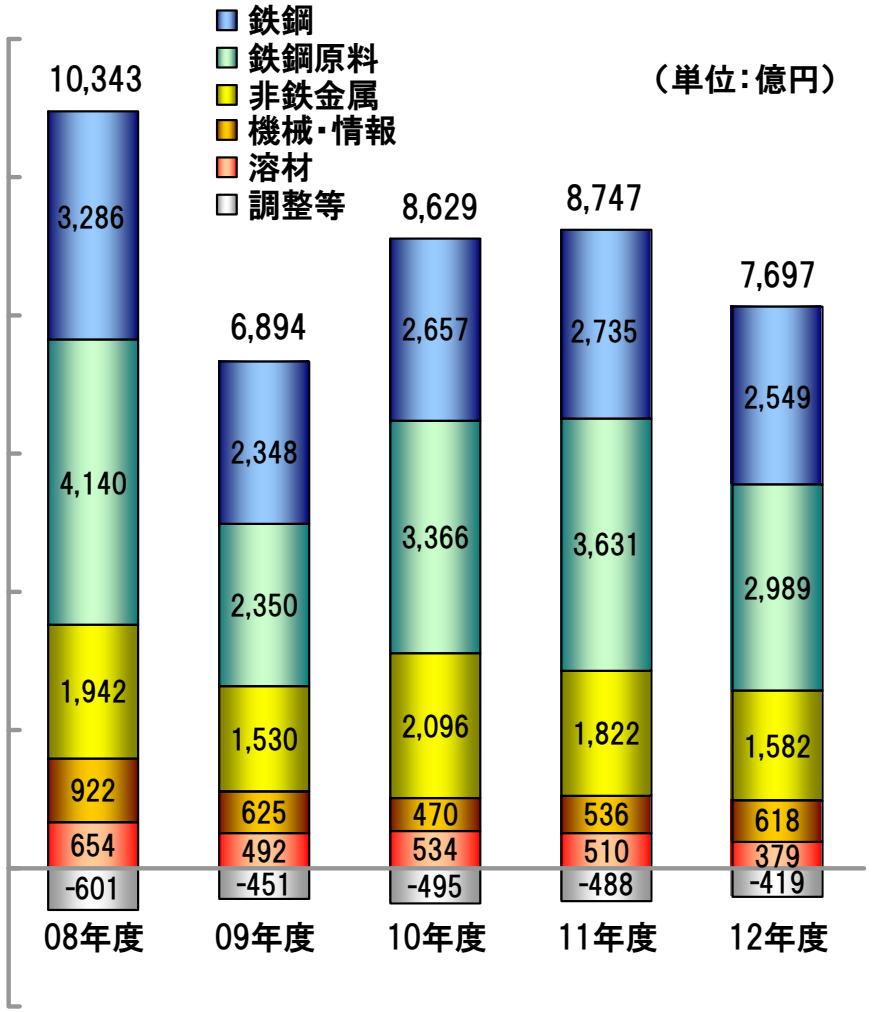

経常（セグメント）利益

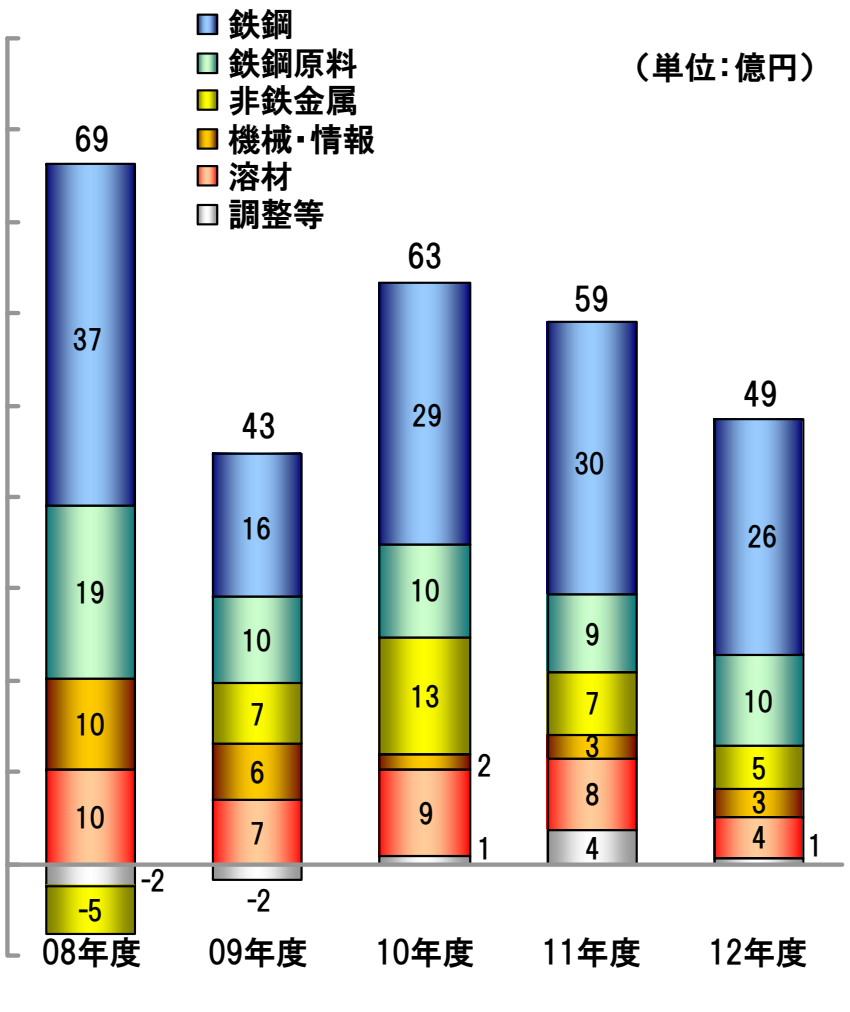

2013© Shinsho Corporation All Rights Reserved

2013年度の連結業績予想

(単位:億円)	12年度	13年度予想	増減額	増減率
売上高	7,697	8,700	1,003	13.0 %
営業利益	55	60	5	10.0 %
経常利益	49	51	2	4.9 %
当期純利益	19	30	11	59.5 %
1株当たり当期純利益	21.24 円	33.88 円		
1株当たり配当金	(中間3.0円) 6.0 円	(中間3.0円) 6.0 円		
配当性向	28.3 %	17.7 %		

◆セグメント別

(単位:億円)	12年度		13年度予想		増減額	
	売上高	経常利益 (セグメント利益)	売上高	経常利益 (セグメント利益)	売上高	経常利益 (セグメント利益)
鉄鋼	2,549	26	2,750	20	201	△6
鉄鋼原料	2,989	10	3,420	11	431	1
非鉄金属	1,582	5	1,770	8	188	3
機械・情報	618	3	700	7	82	4
溶材	379	4	430	6	51	2
連結	7,697	49	8,700	51	1,003	2

※ 調整額等の数値は表記しておりません。

2013© Shinsho Corporation All Rights Reserved



（注）2010年度より、「セグメント情報等の開示に関する会計基準」及び「セグメント情報等の開示に関する会計基準の適用指針」が適用され、セグメント別売上高を連結消去前数値に、セグメント別利益を営業利益から経常利益に変更しております。（過年度業績、12年度業績、および13年度予想）
なお、'08-'09年度業績のこれらの数値は参考数値であり、監査法人の監査を受けておりません。

（注）2013年度の予想は、本資料の発表日現在において入手可能な情報に基づき作成したものであり、実際の業績は、今後様々な要因によって予想数値と異なる場合があります。

2013© Shinsho Corporation All Rights Reserved