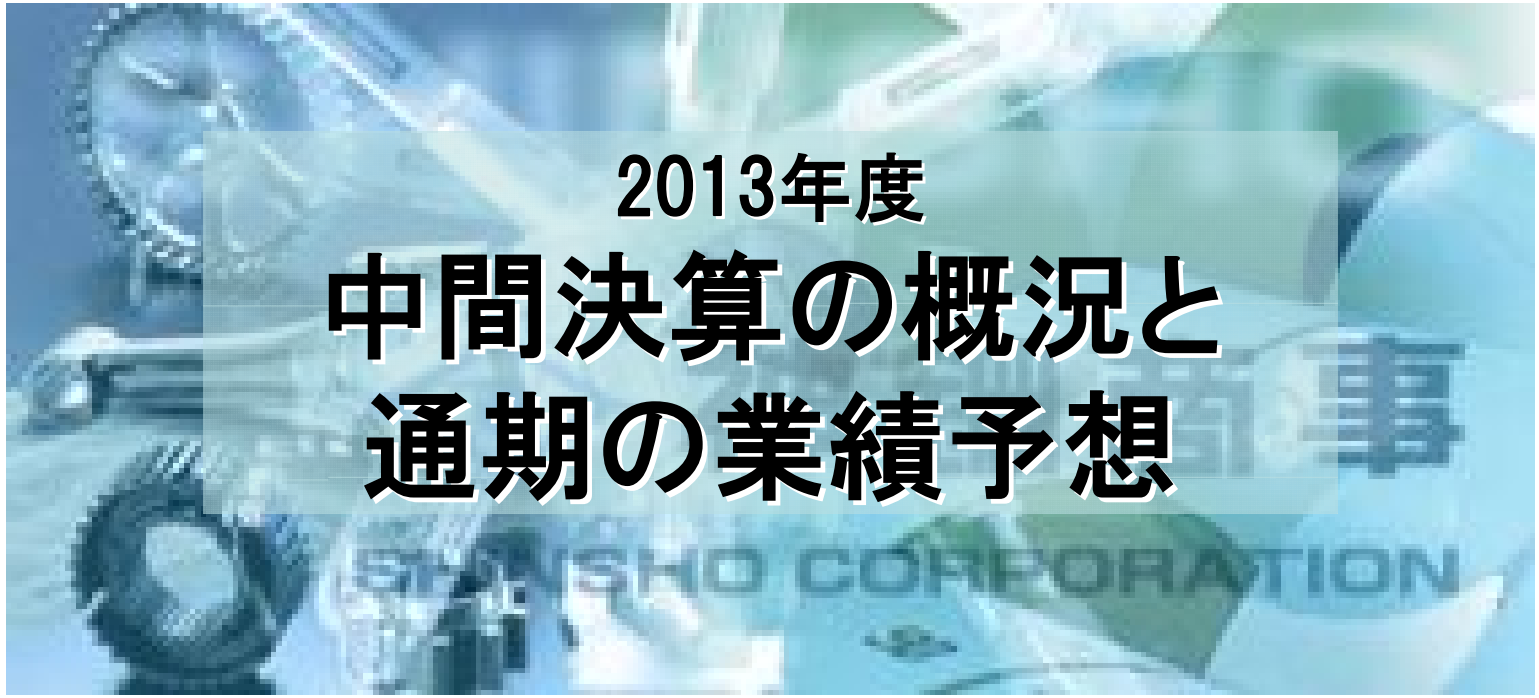

2013年度
中間決算の概況と通期の業績予想

2013年10月31日

神鋼商事
SHINSHO CORPORATION

2013© Shinsho Corporation All Rights Reserved

目次

2013年度中間決算のポイント …… 2
連結損益計算書 …… 3
連結売上高と利益推移 …… 4
連結貸借対照表 …… 5
連結キャッシュフロー …… 6
連結セグメント別業績（中間期） …… 7
連結セグメント別業績推移 …… 8
連結業績予想 …… 9

2013© Shinsho Corporation All Rights Reserved

2013年度中間決算のポイント

- 粗鋼生産の増加、過度な円高の是正による輸出環境の改善、主要需要家である自動車業界等の好調を受け、連結売上高・経常利益・当期純利益は増加

  ・売上高　4,122億円（前年同期比 ＋151億円、3.8%増）
  ・経常利益　22億円（　〃　＋ 0.2億円、1.0%増）
  ・当期純利益 10億円（　〃　＋ 7億円、210.0%増）

- 自己資本比率は15.4%（前年度末実績　13.9%）

- 配当

  中間 3円/株、年間 6円/株予定
  （前年度実績　中間 3円/株、年間 6円/株）

2013© Shinsho Corporation All Rights Reserved

連結損益計算書

（単位：億円）

	12年上期	13年上期	増減額	増減率
売上高	3,971	4,122	① 151	3.8 %
（9/13 修正発表値）		(4,100)		
売上総利益	110	113	3	
販売管理費	△85	△88	② △3	
営業利益	25	25	0	0.7 %
（9/13 修正発表値）		(25)		
営業外損益	△3	△3	0	
経常利益	22	22	0	1.0 %
（9/13 修正発表値）		(23)		
特別損益	△3	△1	③ 3	
法人税等	△15	△11	④ 4	
当期純利益	3	10	7	210.0 %
（9/13 修正発表値）		(10)		
1株当たり当期純利益	3.67 円	11.36 円		
1株当たり配当金	3.0 円	3.0 円		

①売上高

単体	＋ 91
・鉄鋼	＋ 27
・鉄鋼原料	＋109
・非鉄金属	＋ 21
・機械・情報	△ 26
・溶材	△ 40
海外子会社	＋ 48
（中国＋16、ｱｼﾞｱ＋22、ｱﾒﾘｶ ＋4、他＋6）	
国内子会社	＋ 13
連結調整	△ 1
計	＋151

②販売管理費
人件費、賃借料、減価償却費の増加

③特別損益
12上期　減損損失 △3　他
13上期　出資金評価損 △1　他

④法人税等
12上期　過年度法人税等 △6　他

2013© Shinsho Corporation All Rights Reserved

連結売上高と利益推移

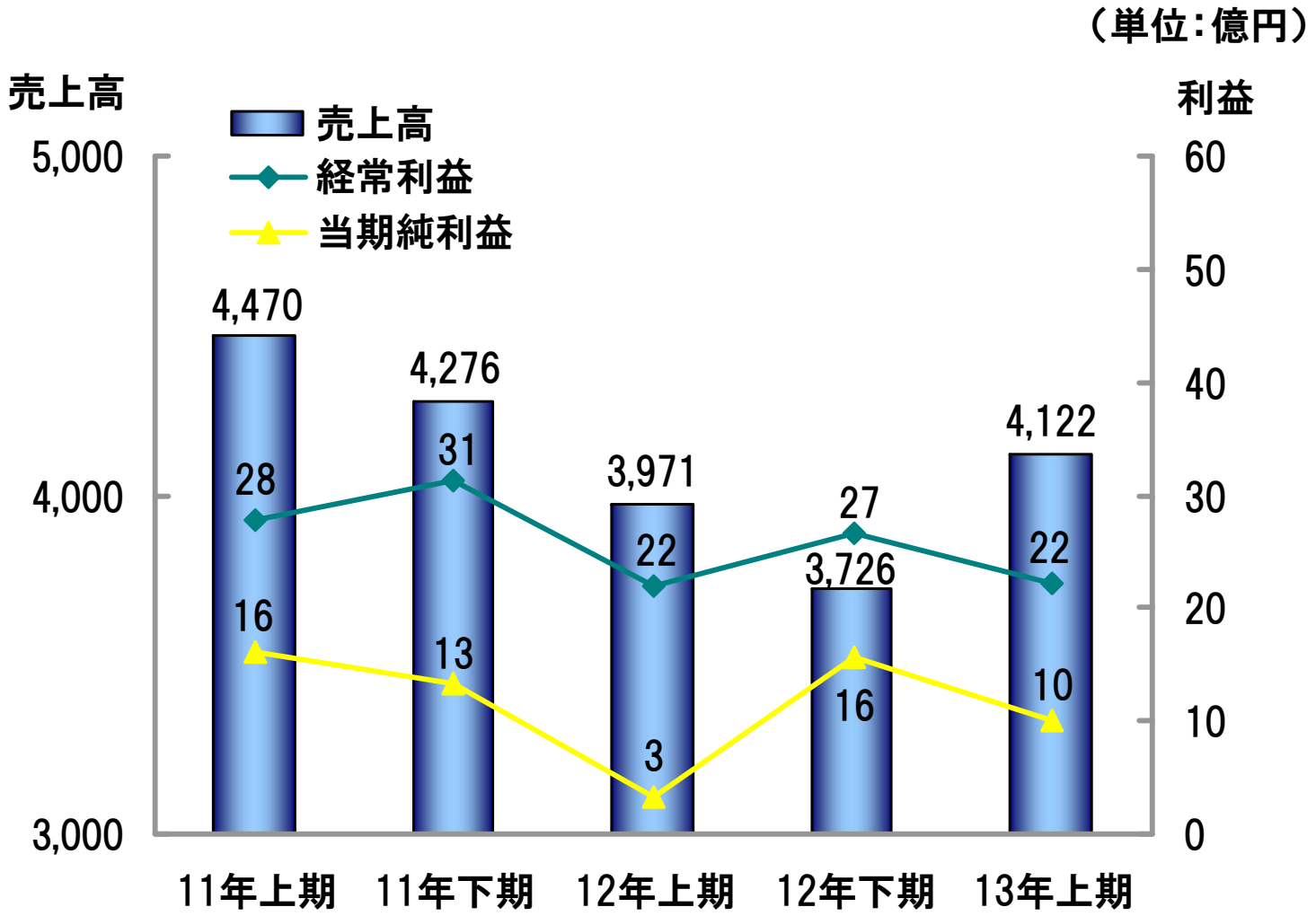

2013© Shinsho Corporation All Rights Reserved

連結貸借対照表

（単位：億円）

	12年度	13年上期	増減額	増減の概要
流動資産	1,817	1,753	△64	売上債権減 △19、現預金減 △34 他
固定資産	325	363	38	
（有形・無形固定資産	68	80	12）	建屋・設備投資 ＋12 他
（投資その他の資産	258	284	26）	投資有価証券 ＋25、出資金 ＋1 他
資産合計	2,142	2,116	△26	
流動負債	1,574	1,507	△68	仕入債務減 △64 他
固定負債	253	263	10	長期借入金 ＋6 他
負債合計	1,827	1,770	△58	
自己資本	297	326	28	利益剰余金 ＋7、評価・換算差額等 ＋21 他
少数株主持分	17	21	3	
純資産	315	346	31	
外部有利子負債	493	502	9	
自己資本比率	13.9%	15.4%	1.5%	
D/Eレシオ	1.7倍	1.5倍	△0.1倍	
1株当たり純資産	335.8円	367.6円		

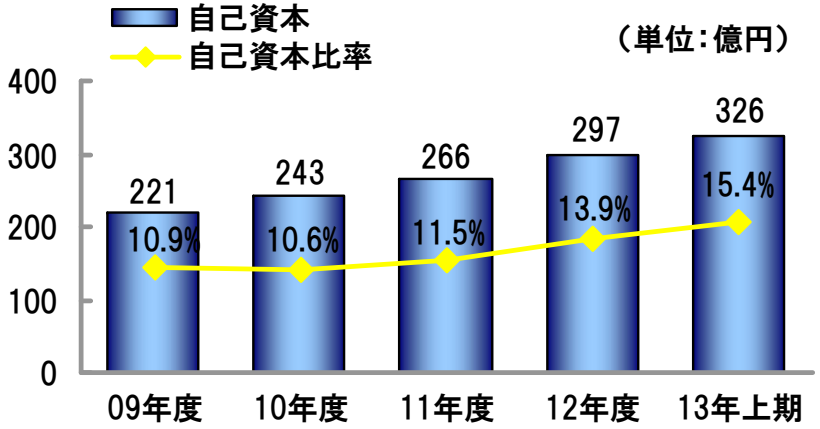

2013© Shinsho Corporation All Rights Reserved

連結キャッシュフロー

（単位：億円）

	12年上期	13年上期	増減額
営業活動によるCF	+16	△15	△31
投資活動によるCF	△11	△24	△13
フリーキャッシュフロー	+5	△39	△43
財務活動によるCF	△4	△2	+2
総合キャッシュフロー	+0	△41	△41

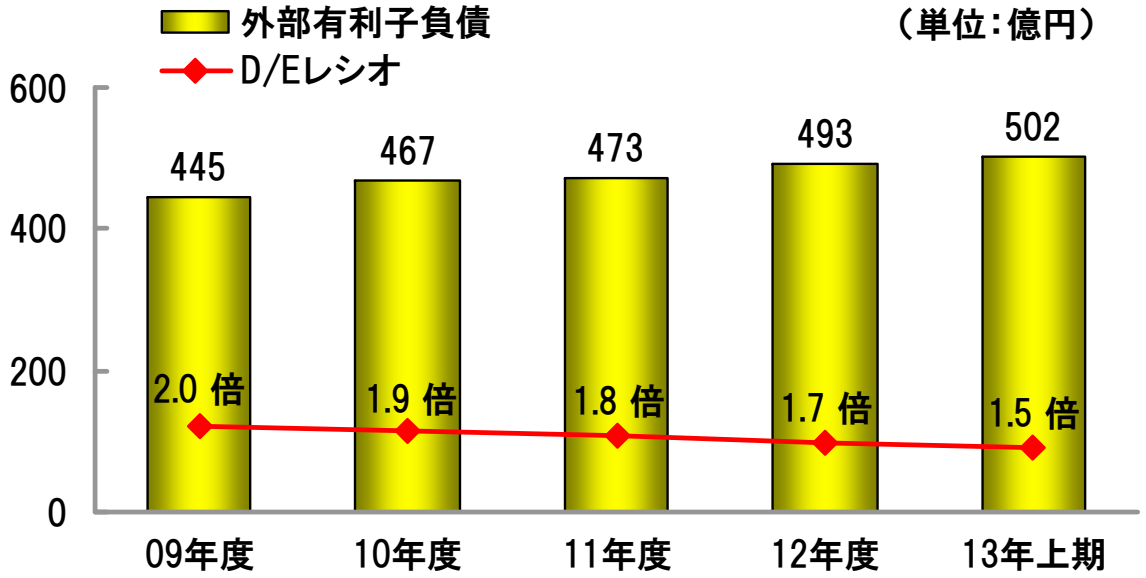

2013© Shinsho Corporation All Rights Reserved

連結セグメント別業績(中間期)

(単位:億円)

		12上期	13上期	増減額	増減率
鉄鋼	売上高	1,278	1,346	68	5.3%
	セグメント利益	13	14	1	6.2%
鉄鋼原料	売上高	1,572	1,671	100	6.3%
	セグメント利益	3	5	1	40.6%
非鉄金属	売上高	833	867	34	4.1%
	セグメント利益	1	3	2	107.2%
機械・情報	売上高	299	285	△14	△4.6%
	セグメント利益	0	△1	△1	―
溶材	売上高	209	170	△39	△18.5%
	セグメント利益	3	1	△2	△81.3%
調整等	売上高	△218	△217	1	0.6%
	セグメント利益	1	1	△0	△43.3%
連結	売上高	3,971	4,122	151	3.8%
	経常利益	22	22	0	1.0%

売上高の状況
●鋼板 : 国内外ともに堅調に推移し、取扱い増加 ●線材 : 取扱量は増加したが、国内向け価格下落により減益 ◆13年度上期取扱量(単体) 111万ﾄﾝ (前年同期比 +10.7万ﾄﾝ 内、国内+5.0万ﾄﾝ、貿易+5.7万ﾄﾝ)
●神戸製鋼所向け輸入鉄鋼原料 : 主原料の取扱量増加、鉄鉱石の価格上昇により取扱い増加 ●冷鉄源 : 取扱量が減少 ●チタン原料 : 価格は上昇したが、取扱量が減少し取扱い減少
●銅製品 : 半導体向け銅板条が低迷し取扱量は減少したが、自動車端子コネクター向け銅板条、空調用銅管が堅調に推移し増益 ●アルミ製品: 鉄道車両向け等が堅調に推移し取扱い増加 ●非鉄原料 : 銅地金・アルミスクラップが堅調に推移し取扱い増加
●機械製品 : 汎用圧縮機、タイヤ機械等が増加したものの、大型案件の減少により取扱いが減少 ●情報産業関連 : タッチパネル用電子材料等の取扱いが減少
●溶接材料 : 自動車・建設鉄骨向けの取扱いは増加したが、造船向けおよびアジア向けの輸出が減少 ●溶接関連機器 : 国内外建設機械向けや国内造船向けの取扱いが減少 ●生産材料 : 需要減により取扱い減少

2013© Shinsho Corporation All Rights Reserved

連結セグメント別業績推移

売上高

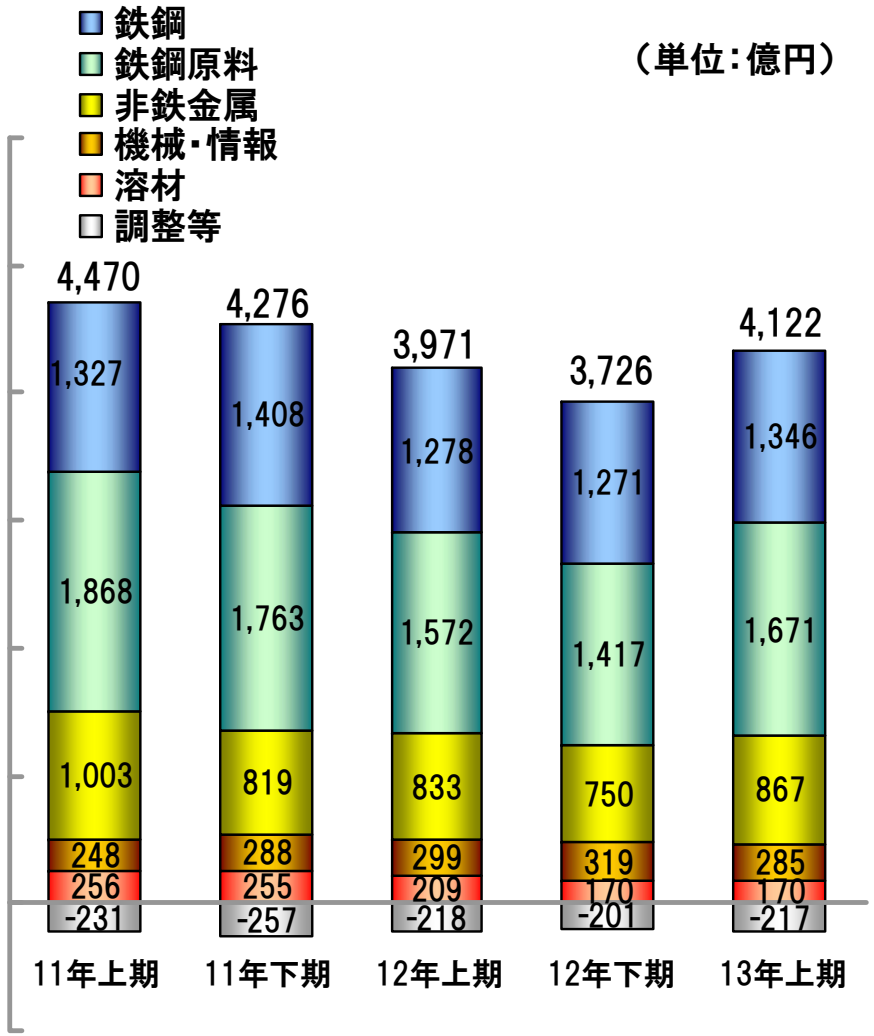

経常（セグメント）利益

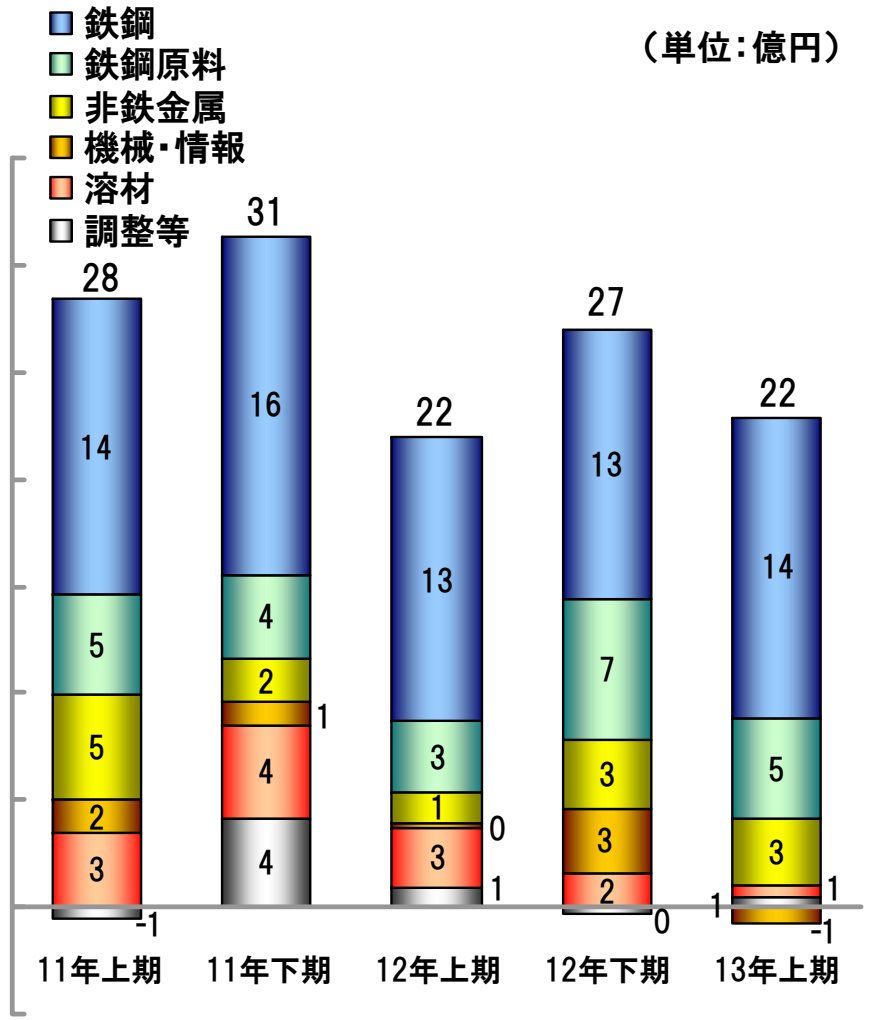

2013© Shinsho Corporation All Rights Reserved

連結業績予想

(単位:億円)	12年度	13年度予想	増減額	増減率
売上高	7,697	8,500	803	10.4 %
営業利益	55	58	3	6.3 %
経常利益	49	53	4	9.1 %
当期純利益	19	29	10	54.2 %
1株当たり当期純利益	21.24 円	32.75 円		
1株当たり配当金	(中間3.0円) 6.0 円	(中間3.0円) 6.0 円		
配当性向	28.3 %	18.3 %		

13年度予想は、9/13発表の業績予想から変更ありません。

◆セグメント別

(単位:億円)	12年度		13年度予想		増減額	
	売上高	経常利益 (セグメント利益)	売上高	経常利益 (セグメント利益)	売上高	経常利益 (セグメント利益)
鉄鋼	2,549	26	2,800	24	251	△2
鉄鋼原料	2,989	10	3,330	10	341	0
非鉄金属	1,582	5	1,780	8	198	3
機械・情報	618	3	640	7	22	3
溶材	379	4	390	5	11	1
連結	7,697	49	8,500	53	803	4

※ 調整額等の数値は表記しておりません。

2013© Shinsho Corporation All Rights Reserved

ご清聴ありがとうございました



（注）2013年度の予想は、本資料の発表日現在において入手可能な情報に基づき作成したものであり、
実際の業績は、今後様々な要因によって予想数値と異なる場合があります。

2013© Shinsho Corporation All Rights Reserved