2013年８月２日

各　　位

住　　所　東京都千代田区三崎町三丁目３番23号
会 社 名　芙蓉総合リース株式会社
代表者の役職氏名　代表取締役社長　　佐藤　隆
（コード番号：8424　東証第１部）
問合せ先　ｺｰﾎﾟﾚｰﾄｺﾐｭﾆｹｰｼｮﾝ室長　吉田　哲也
電話番号　０３－５２７５－８８９１

2014年３月期 第１四半期決算の概要等について

2014年３月期第１四半期決算の概要等をお知らせいたします。
本日発表いたしました「平成26年３月期 第１四半期決算短信」もあわせてご参照ください。

１．2014年３月期 第１四半期決算の概要

当第１四半期（2013年４月～6月）は、リース業界の取扱高（公益社団法人リース事業協会統計）が前年同期比5.4%増と堅調に推移する中、当社グループの「リース」の契約実行高も前年同期比3.2%増となりました。一方、前年同期に大口取引があった「割賦」が前年同期比減少したこともあり、全体の契約実行高は1.0%減少の1,374億８千１百万円となっております。

営業資産残高（割賦未実現利益控除後）は、前期末比1.5%増加の１兆5,188億２千３百万円と堅調に増加しております。

業績面では、売上高、利益ともにほぼ計画どおりの進捗となりましたが、前年同期との比較では減少しております。なお、四半期純利益は前年同期の実効税率が連結子会社の吸収合併により低下していた反動もあり減益幅が拡大しました。

［2014年３月期 第１四半期（2013年４月～2013年６月）の決算概要（連結）］

（金額単位：百万円）

	第１四半期実績	業績予想対比		前年同期対比	
		通期予想	進捗率	増減額	増減率
売上高	104,729	440,000	23.8%	△10,568	△9.2%
営業利益	6,573	22,000	29.9%	△959	△12.7%
経常利益	7,510	23,000	32.7%	△1,180	△13.6%
当期純利益	3,650	12,000	30.4%	△2,915	△44.4%

２．前年同期業績比較（連結）

当第１四半期の業績を前年同期実績と比較しますと、次のとおりであります。

（単位：億円、単位未満四捨五入）

	13年3月期 第1四半期実績 (12年4月~12年6月)	14年3月期 第1四半期実績 (13年4月~13年6月)	前年同期対比	
			増減額	増減率
売　上　高	1,153	1,047	△106	△ 9.2%
売 上 原 価	1,019	922	△ 97	△ 9.5%
うち　資金原価	16	17	＋ 1	＋ 5.5%
売上総利益	134	125	△ 9	△ 6.4%
販売費及び一般管理費	59	60	＋ 1	＋ 1.7%
うち　貸倒関連費用	2	1	△ 0	△19.0%
営 業 利 益	75	66	△ 10	△12.7%
営業外損益	12	9	△ 2	△19.1%
うち　貸倒関連損益等	7	5	△ 2	△28.4%
経 常 利 益	87	75	△ 12	△13.6%
特 別 損 益	0	△ 0	△ 0	－
税金等調整前四半期純利益	87	75	△ 12	△13.6%
四半期純利益	66	37	△ 29	△44.4%

1株当たり四半期純利益	217.47円	120.79円		
1株当たり純資産(前期末対比)	5,128.96円	5,368.99円		

(注)前年同期対比の増減額および増減率は、表示単位未満を含めた金額での計算結果を表示しております。

３．営業実績（連結）

当第１四半期の営業実績をセグメントごとに示すと、次のとおりであります。

［当第１四半期（2013年4月～2013年6月）（連結)］　（単位：億円、単位未満四捨五入）

	売上高	売上原価	差引利益	資金原価	売上総利益
リース	892	791	101	12	89
割　賦	114	109	5	1	4
リース及び割賦 計	1,006	899	106	14	93
営　業　貸　付	19	－	19	4	15
そ　の　他	23	5	18	0	18
合　計	1,047	905	143	17	125

＜ご参考＞

［前第１四半期（2012年4月～2012年6月）（連結)］　（単位：億円、単位未満四捨五入）

	売上高	売上原価	差引利益	資金原価	売上総利益
リース	924	815	110	12	98
割　賦	187	182	5	1	4
リース及び割賦 計	1,111	996	115	13	101
営　業　貸　付	19	－	19	3	16
そ　の　他	23	6	17	0	17
合　計	1,153	1,003	150	16	134

４．営業資産残高の状況（連結）

当第１四半期末の営業資産残高は、前期末比 230 億円(1.5%)増加し、１兆 5,188 億円となりました。

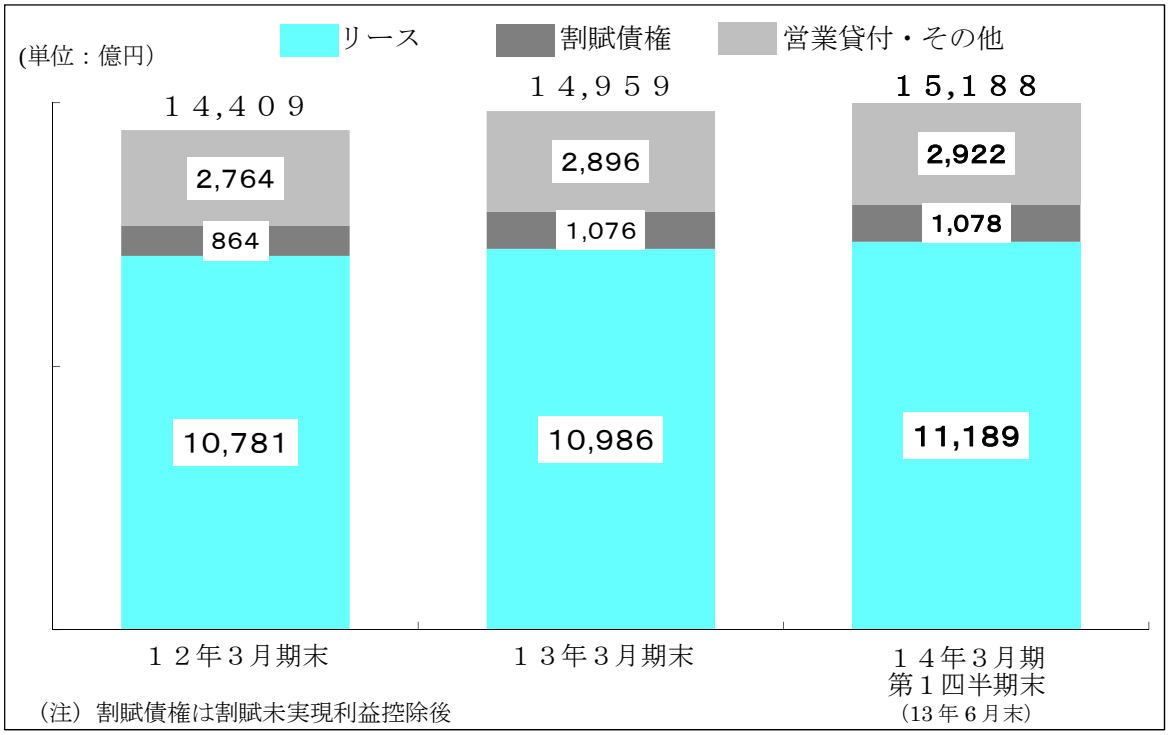

５．調達の状況（連結）

当第１四半期末の調達残高は、前期末比 115 億円（0.9%）減少し、１兆 3,071 億円となりました。また、直接調達比率は、40.1%となりました。

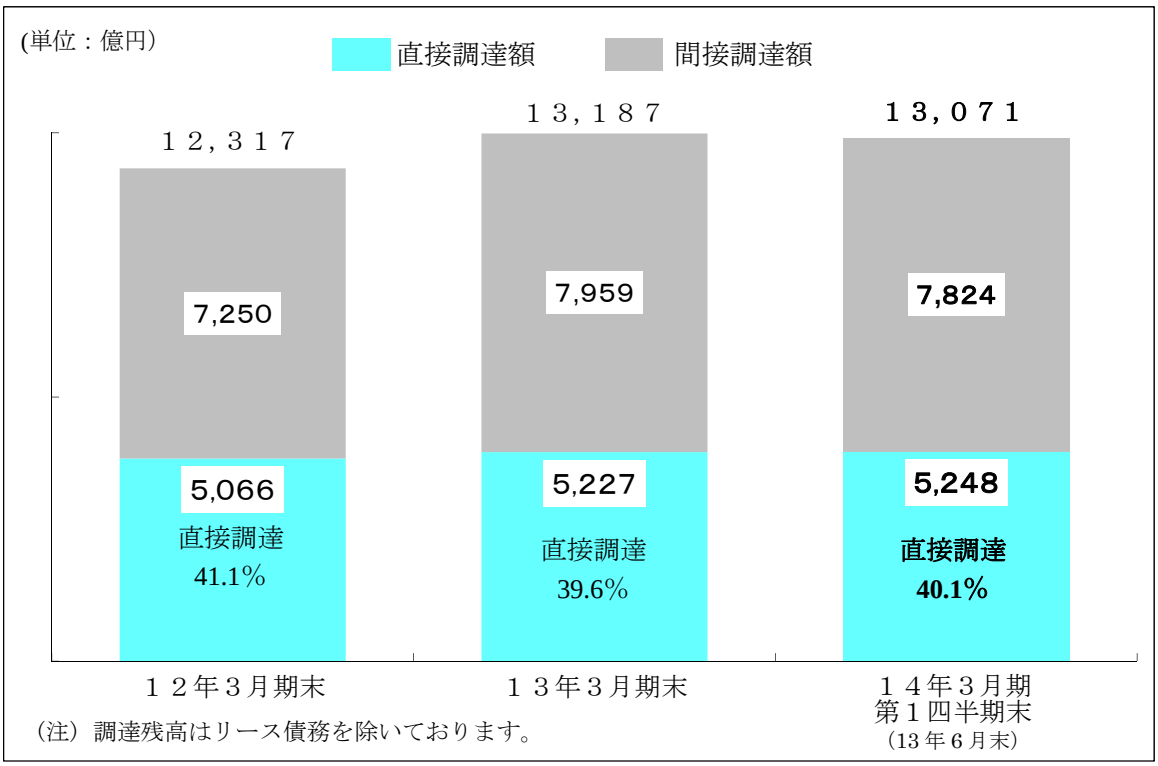

６．純資産の状況（連結）

当第１四半期末の純資産は、前期末比 77 億円（4.4%）増加し、1,815 億円となりました。また、自己資本比率は前期末比 0.5 ポイント増加して、9.3%となりました。

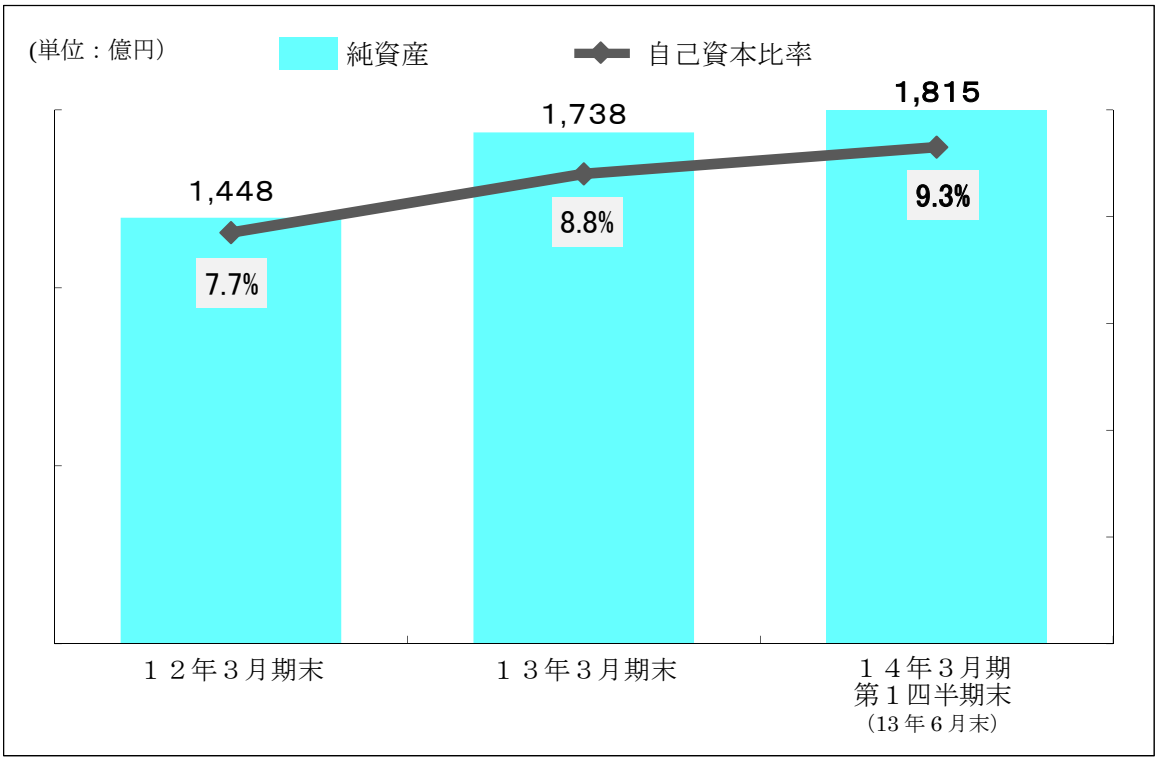

７．2014 年３月期 連結業績予想ならびに配当予想について

2014 年３月期の連結業績予想ならびに配当予想につきましては、2013 年５月８日に公表いたしました数値からの変更はありません。

(1) 2014 年３月期 連結業績予想

（金額単位：百万円）

	売　上　高	営 業 利 益	経 常 利 益	当期純利益	1株当たり当期純利益
通　　期	440,000	22,000	23,000	12,000	397 円 22 銭

(2) 2014 年３月期 配当予想

	第２四半期末	期　末	年　間
１株当たり配当金	35 円 00 銭	35 円 00 銭	70 円 00 銭

（注）上記の業績および配当予想は現時点での予想数値であり、実際の業績および配当額は今後の様々な要因により予想数値とは異なる可能性があります。

以上

【ご参考】リース契約実行高 機種別（連結）

（単位：億円）

	13年3月期 第1四半期	14年3月期 第1四半期
情報機器・事務機器	487	656
産業工作機械	135	69
土木建設機械	20	10
輸送用機器	76	75
医療機器	67	67
商業・サービス用機器	133	115
その他	101	61
合計	1,019	1,052

＜構成比＞

１３年３月期 第１四半期

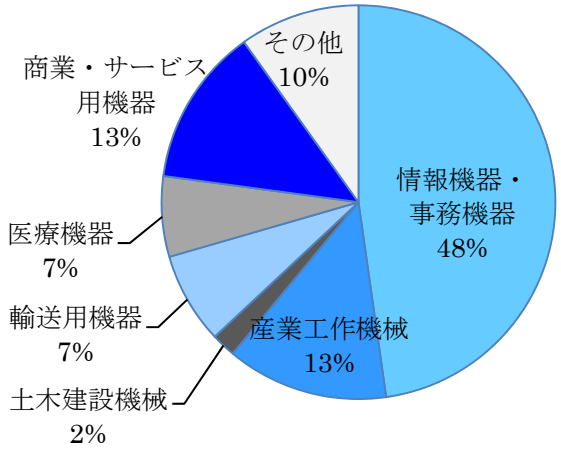

１４年３月期 第１四半期

