平成25年12月期　第２四半期決算短信〔日本基準〕（連結）

平成25年８月５日

上場会社名　株式会社ワイヤレスゲート　上場取引所　東
コード番号　9419　ＵＲＬ　http://www.wirelessgate.co.jp/
代表者　（役職名）代表取締役ＣＥＯ　（氏名）池田　武弘
問合せ先責任者　（役職名）取締役コーポレート・マネジメントグループ長　（氏名）小島　聡　ＴＥＬ　03-6433-2045
四半期報告書提出予定日　平成25年８月13日　配当支払開始予定日　－
四半期決算補足説明資料作成の有無：　無

四半期決算説明会開催の有無　：　有　（機関投資家・アナリスト向け）

（百万円未満切捨て）

１．平成25年12月期第２四半期の連結業績（平成25年１月１日～平成25年６月30日）

（１）連結経営成績（累計）　（%表示は、対前年同四半期増減率）

	売上高		営業利益		経常利益		四半期純利益	
	百万円	%	百万円	%	百万円	%	百万円	%
25年12月期第２四半期	3,346	－	365	－	365	－	225	－
24年12月期第２四半期	－	－	－	－	－	－	－	－

（注）包括利益　25年12月期第２四半期　225百万円（－%）　24年12月期第２四半期　－百万円（－%）

	１株当たり四半期純利益	潜在株式調整後１株当たり四半期純利益
	円 銭	円 銭
25年12月期第２四半期	91.86	81.81
24年12月期第２四半期	－	－

（注）当社は、平成24年12月期第４四半期より連結財務諸表を作成しているため、平成24年12月期第２四半期の数値及び対前年同四半期増減率については記載をしておりません。

（２）連結財政状態

	総資産	純資産	自己資本比率
	百万円	百万円	%
25年12月期第２四半期	2,964	1,790	60.4
24年12月期	2,492	1,534	61.6

（参考）自己資本　25年12月期第２四半期　1,790百万円　24年12月期　1,534百万円

２．配当の状況

	年間配当金				
	第１四半期末	第２四半期末	第３四半期末	期末	合計
	円 銭	円 銭	円 銭	円 銭	円 銭
24年12月期	－	0.00	－	0.00	0.00
25年12月期	－	0.00			
25年12月期（予想）			－	50.00	－

（注）１．直近に公表されている配当予想からの修正の有無：　無
２．平成25年７月19日開催の取締役会において、平成25年９月１日を効力発生日として普通株式１株につき、２株の割合で株式分割することを決議しております。そのため、25年12月期（予想）の年間配当金については、当該株式分割の影響を考慮して記載しております。
３．25年12月期（予想）期末配当金の内訳　普通配当 40円00銭　記念配当10円00銭

３．平成25年12月期の連結業績予想（平成25年１月１日～平成25年12月31日）

（%表示は、対前期増減率）

	売上高		営業利益		経常利益		当期純利益		１株当たり当期純利益
	百万円	%	百万円	%	百万円	%	百万円	%	円 銭
通期	7,017	27.6	800	34.1	800	39.0	463	9.4	93.89

（注）１．直近に公表されている業績予想からの修正の有無：　無
２．平成25年７月19日開催の取締役会において、平成25年９月１日を効力発生日として普通株式１株につき、２株の割合で株式分割することを決議しております。そのため、平成25年12月期の連結業績予想における通期の１株当たり当期純利益については、当該株式分割及び新株予約権の行使による影響を考慮して記載しております。

※　注記事項

（１）当四半期連結累計期間における重要な子会社の異動（連結範囲の変更を伴う特定子会社の異動）：　無

新規　－社　除外　－社

（２）四半期連結財務諸表の作成に特有の会計処理の適用：　無

（３）会計方針の変更・会計上の見積りの変更・修正再表示

①　会計基準等の改正に伴う会計方針の変更　：　無

②　①以外の会計方針の変更　：　無

③　会計上の見積りの変更　：　無

④　修正再表示　：　無

（４）発行済株式数（普通株式）

①　期末発行済株式数（自己株式を含む）	25年12月期２Ｑ	2,483,900株	24年12月期	2,440,900株
②　期末自己株式数	25年12月期２Ｑ	－株	24年12月期	－株
③　期中平均株式数（四半期累計）	25年12月期２Ｑ	2,451,385株	24年12月期２Ｑ	－株

（注）当社は、平成24年12月期第４四半期より連結財務諸表を作成しているため、24年12月期２Ｑの期中平均株式数（四半期累計）の記載をしておりません。

※　四半期レビュー手続の実施状況に関する表示

この四半期決算短信は、金融商品取引法に基づく四半期レビュー手続の対象外であり、この四半期決算短信の開示時点において、金融商品取引法に基づく四半期連結財務諸表のレビュー手続は終了しておりません。

※　業績予想の適切な利用に関する説明、その他特記事項

・本資料に記載されている業績見通し等の将来に関する記述は、当社が現在入手している情報及び合理的であると判断する一定の前提に基づいており、その達成を当社として約束する趣旨のものではありません。また、実際の業績等は様々な要因により異なる可能性があります。業績予想の前提となる条件及び業績予想のご利用にあたっての注意事項等については、四半期決算短信（添付資料）３ページ「連結業績予想に関する定性的情報」をご覧ください。

・平成25年12月期の連結業績予想に記載の１株当たり当期純利益の計算の基礎となる期中平均株式数につきましては、平成25年９月１日を効力発生日とする株式分割（分割比率１：２）及び当第２四半期までの新株予約権の行使を考慮して算出しております。

○添付資料の目次

１．当四半期決算に関する定性的情報 …… 2
（１）連結経営成績に関する定性的情報 …… 2
（２）連結財政状態に関する定性的情報 …… 2
（３）連結業績予想に関する定性的情報 …… 3
２．サマリー情報（注記事項）に関する事項 …… 4
（１）当四半期連結累計期間における重要な子会社の異動 …… 4
（２）四半期連結財務諸表の作成に特有の会計処理の適用 …… 4
（３）会計方針の変更・会計上の見積りの変更・修正再表示 …… 4
３．四半期連結財務諸表 …… 5
（１）四半期連結貸借対照表 …… 5
（２）四半期連結損益及び包括利益計算書 …… 6
第２四半期連結累計期間 …… 6
（３）四半期連結キャッシュ・フロー計算書 …… 7
（４）継続企業の前提に関する注記 …… 8
（５）セグメント情報等 …… 8
（６）株主資本の金額に著しい変動があった場合の注記 …… 8
（７）重要な後発事象 …… 8
４．参考資料 …… 9

１．当四半期決算に関する定性的情報

（１）連結経営成績に関する定性的情報

当第２四半期連結累計期間（平成25年１月１日～平成25年６月30日）におけるわが国経済は、政権交代による経済政策や金融政策等が好感され、円安・株価上昇が進み、企業収益は大企業や製造業を中心に改善の動きがみられました。また、厳しさが残るものの雇用情勢にも改善の動きがみられ、個人消費は持ち直し、次第に景気回復へ向かうことが期待される気配の中で推移いたしました。

無線データ通信サービスを取り巻く環境につきましては、スマートフォンやタブレット端末の出荷台数は堅調に推移していると見られ、今後も引き続き無線データ通信サービスに対する需要は拡大していくものと思われます。

このような事業環境の下、当社グループは、主力のワイヤレス・ブロードバンドサービスの新規会員獲得に注力し、当第２四半期連結累計期間におけるワイヤレス・ブロードバンドサービスの会員数は約38万人となりました。

以上の結果、当第２四半期連結累計期間における業績は、売上高は3,346,300千円、営業利益は365,942千円、経常利益は365,679千円、四半期純利益は225,174千円となりました。

なお、当社は、前第４四半期連結会計期間より連結財務諸表を作成しているため、前年同四半期との対比は行っておりません。

当社グループは単一セグメントであるため、セグメントごとの記載はしておりません。サービスごとの取組みは以下のとおりであります。

① ワイヤレス・ブロードバンドサービス

イ．公衆無線ＬＡＮサービス

家電量販店において積極的な告知活動を行うとともに、携帯電話販売店における取扱いを段階的に拡大させる等、新規会員の獲得に力を入れてまいりました。

この結果、当第２四半期連結累計期間における公衆無線ＬＡＮサービスの売上高は407,356千円となりました。

ロ．モバイルインターネットサービス

新規会員の更なる獲得を図るべく、家電量販店における積極的なキャンペーンの展開やインターネット上での販売促進に注力いたしました。

この結果、当第２四半期連結累計期間におけるモバイルインターネットサービスの売上高は2,931,906千円となりました。

② ワイヤレス・プラットフォームサービス

６月より、ワイヤレスゲートWi-Fiのオプションサービスとして電話リモートサービスを開始する等、ワイヤレス・ブロードバンドサービスの基盤プラットフォームを活用した新しいサービスの展開に注力してまいりました。

この結果、当第２四半期連結累計期間におけるワイヤレス・プラットフォームサービスの売上高は6,554千円となりました。

③ その他

「ヨドバシカメラ@wig card（プリペイドカード）プラン」の販売等になります。当第２四半期連結累計期間は482千円の売上高となりました。

（２）連結財政状態に関する定性的情報

① 資産、負債及び純資産の状況

（資産の部）

当第２四半期連結会計期間末における資産の合計は、前連結会計年度末に比べ472,298千円増加し、2,964,541千円となりました。これは主に売上高の増加に伴い現金及び預金並びに売掛債権が479,782千円増加したことによるものであります。

（負債の部）

当第２四半期連結会計期間末における負債の合計は、前連結会計年度末に比べ215,896千円増加し、1,174,104千円となりました。これは、主に買掛金が98,072千円、未払法人税等が126,603千円増加したことによるものであります。

（純資産の部）

当第２四半期連結会計期間末における純資産の合計は、前連結会計年度末に比べ256,402千円増加し、1,790,436千円となりました。これは四半期純利益の計上に伴い利益剰余金が225,174千円増加したこと、新株予約権の行使により資本金、資本準備金がそれぞれ15,614千円増加したことによるものであります。

② キャッシュ・フローの状況

当第２四半期連結会計期間末における現金及び現金同等物（以下「資金」という。）は、前連結会計年度末に比べ408,337千円増加し、2,038,524千円となりました。各キャッシュ・フローの状況とそれらの要因は、以下のとおりであります。

（営業活動によるキャッシュ・フロー）

営業活動によるキャッシュ・フローは383,854千円の収入となりました。この主な要因は、資金減少要因として、売上の増加に伴う売上債権の増加71,444千円が発生した一方で、資金増加要因として、仕入債務の増加98,072千円が発生したこと、並びに税金等調整前四半期純利益365,679千円を計上したことによるものであります。

（投資活動によるキャッシュ・フロー）

投資活動によるキャッシュ・フローは6,600千円の支出となりました。これは、サーバ等の取得による支出2,566千円、及びソフトウェアの取得による支出4,034千円が発生したことによるものであります。

（財務活動によるキャッシュ・フロー）

財務活動によるキャッシュ・フローは31,084千円の収入となりました。これは、新株予約権の行使に伴う株式発行収入31,084千円が発生したことによるものであります。

（３）連結業績予想に関する定性的情報

平成25年２月８日に公表しました通期の連結業績予想に変更はありません。なお、配当予想につきましては、平成25年７月19日付で修正を行っております。

今後も通信デバイスの更なる普及、通信の高速化、データ通信量の増大が見込まれることから、引き続き当社グループの収益基盤である「公衆無線ＬＡＮサービス」及び「モバイルインターネットサービス」の更なる強化に注力していく計画であります。

（連結業績予想）

	平成24年12月期（実績）	平成25年12月期（予想）	対前期増減率
売上高	5,500百万円	7,017百万円	27.6%
営業利益	597百万円	800百万円	34.1%
経常利益	575百万円	800百万円	39.0%
当期純利益	423百万円	463百万円	9.4%

（配当予想）

	平成24年12月期（実績）	平成25年12月期（予想）
期末	0円00銭	50円00銭 （普通配当 40円00銭） （記念配当 10円00銭）

（注）平成25年７月19日開催の取締役会において、平成25年９月１日を効力発生日として普通株式１株につき、２株の割合で株式分割することを決議しております。そのため、平成25年12月期の配当予想については、当該株式分割の影響を考慮して記載しております。

２．サマリー情報（注記事項）に関する事項

（１）当四半期連結累計期間における重要な子会社の異動

該当事項はありません。

（２）四半期連結財務諸表の作成に特有の会計処理の適用

該当事項はありません。

（３）会計方針の変更・会計上の見積りの変更・修正再表示

該当事項はありません。

３．四半期連結財務諸表

（１）四半期連結貸借対照表

（単位：千円）

	前連結会計年度 （平成24年12月31日）	当第２四半期連結会計期間 （平成25年６月30日）
資産の部		
流動資産		
現金及び預金	1,630,186	2,038,524
売掛金	525,004	596,449
その他	30,245	29,165
貸倒引当金	△3,128	△3,563
流動資産合計	2,182,308	2,660,575
固定資産		
有形固定資産	69,916	61,634
無形固定資産	11,510	12,981
投資その他の資産	228,507	229,349
固定資産合計	309,934	303,965
資産合計	2,492,242	2,964,541
負債の部		
流動負債		
買掛金	736,649	834,721
未払法人税等	25,478	152,081
その他	190,181	181,356
流動負債合計	952,309	1,168,159
固定負債		
資産除去債務	5,899	5,944
固定負債合計	5,899	5,944
負債合計	958,208	1,174,104
純資産の部		
株主資本		
資本金	810,241	825,855
資本剰余金	749,631	765,245
利益剰余金	△25,838	199,335
株主資本合計	1,534,034	1,790,436
純資産合計	1,534,034	1,790,436
負債純資産合計	2,492,242	2,964,541

（２）四半期連結損益及び包括利益計算書
（第２四半期連結累計期間）

（単位：千円）

	当第２四半期連結累計期間 （自　平成25年１月１日 至　平成25年６月30日）
売上高	3,346,300
売上原価	2,315,329
売上総利益	1,030,970
販売費及び一般管理費	665,028
営業利益	365,942
営業外収益	
受取利息	5
その他	4
営業外収益合計	10
営業外費用	
株式交付費	143
為替差損	129
営業外費用合計	273
経常利益	365,679
税金等調整前四半期純利益	365,679
法人税、住民税及び事業税	148,301
法人税等調整額	△7,797
法人税等合計	140,504
四半期純利益	225,174
四半期包括利益	225,174
（内訳）	
親会社株主に係る四半期包括利益	225,174

（３）四半期連結キャッシュ・フロー計算書

（単位：千円）

	当第２四半期連結累計期間 （自　平成25年１月１日 至　平成25年６月30日）
営業活動によるキャッシュ・フロー	
税金等調整前四半期純利益	365,679
減価償却費	11,961
貸倒引当金の増減額（△は減少）	435
受取利息	△5
株式交付費	143
売上債権の増減額（△は増加）	△71,444
仕入債務の増減額（△は減少）	98,072
未払金の増減額（△は減少）	3,216
その他	△3,531
小計	404,526
利息の受取額	5
法人税等の支払額	△20,677
営業活動によるキャッシュ・フロー	383,854
投資活動によるキャッシュ・フロー	
有形固定資産の取得による支出	△2,566
無形固定資産の取得による支出	△4,034
投資活動によるキャッシュ・フロー	△6,600
財務活動によるキャッシュ・フロー	
株式の発行による収入	31,084
財務活動によるキャッシュ・フロー	31,084
現金及び現金同等物の増減額（△は減少）	408,337
現金及び現金同等物の期首残高	1,630,186
現金及び現金同等物の四半期末残高	2,038,524

（４）継続企業の前提に関する注記
該当事項はありません。

（５）セグメント情報等
当社グループは、ワイヤレス・ブロードバンド関連事業の単一セグメントであるため、記載を省略しております。

（６）株主資本の金額に著しい変動があった場合の注記
該当事項はありません。

（７）重要な後発事象
（株式分割）
当社は、平成25年７月19日開催の取締役会において、平成25年９月１日を効力発生日とした株式分割の実施を決議いたしました。

１．株式分割の目的
当社株式の投資単位あたりの金額を引き下げ、株式の流動性を高めると共に、投資家層の更なる拡大を図ることを目的としております。

２．株式分割の概要
（１）分割の方法
平成25年８月31日（土）（当日は株主名簿管理人の休業日につき、実質的には平成25年８月30日（金））を基準日として、同日最終の株主名簿に記載または記録された株主の所有する普通株式を１株につき２株の割合をもって分割いたします。

（２）分割により増加する株式数

株式の分割前の発行済株式総数	2,483,900株
今回の分割により増加する株式数	2,483,900株
株式分割後の発行済株式総数	4,967,800株
株式分割後の発行可能株式総数	14,400,000株

（注）上記発行済株式総数は、新株予約権の行使により株式分割の基準日までに増加する可能性があります。

（３）日程

基準日	平成25年８月31日
効力発生日	平成25年９月１日

（４）その他
当該株式分割が当連結会計年度の期首に行われたと仮定した場合の１株当たり情報は、以下のとおりであります。

	当第２四半期連結累計期間 （自　平成25年１月１日 至　平成25年６月30日）
１株当たり四半期純利益金額	45円93銭
潜在株式調整後１株当たり四半期純利益金額	40円91銭

４．参考資料

① 業績比較（累計）

H24年Ｑ３以前：単体　H24年Ｑ４以降：連結

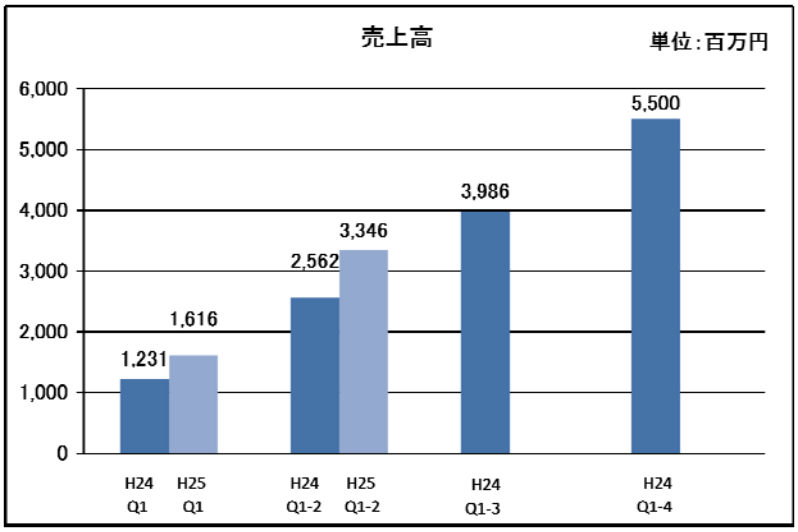

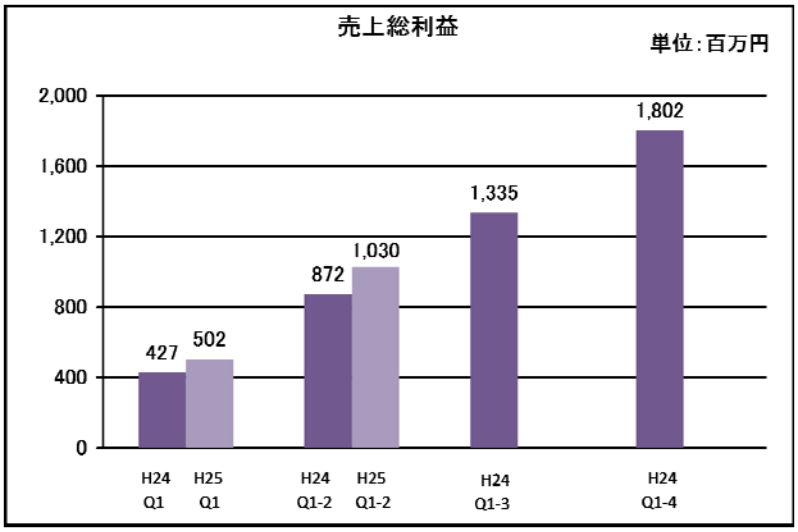

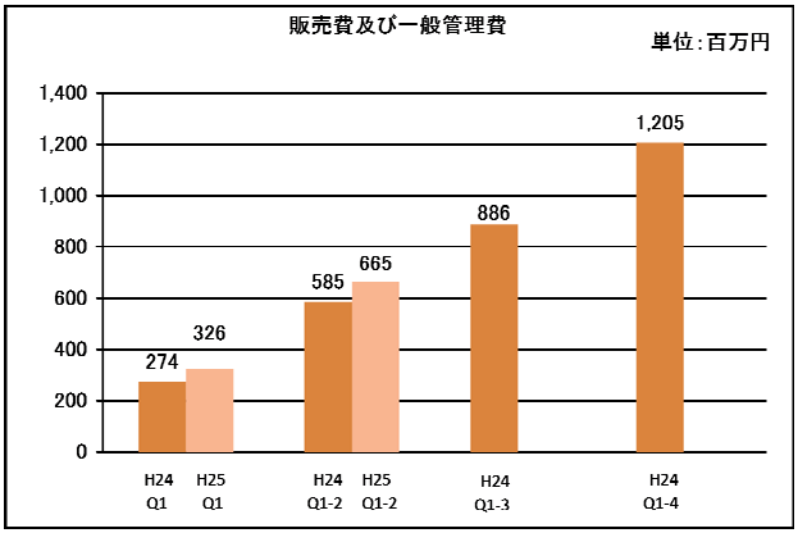

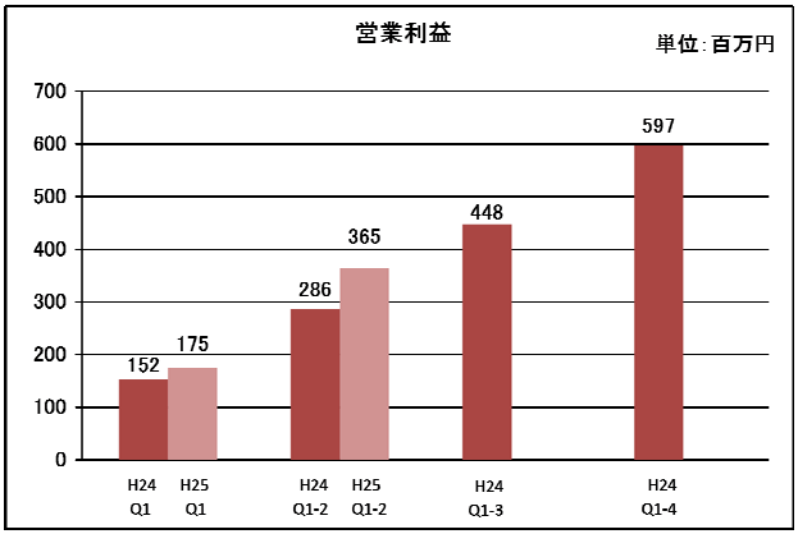

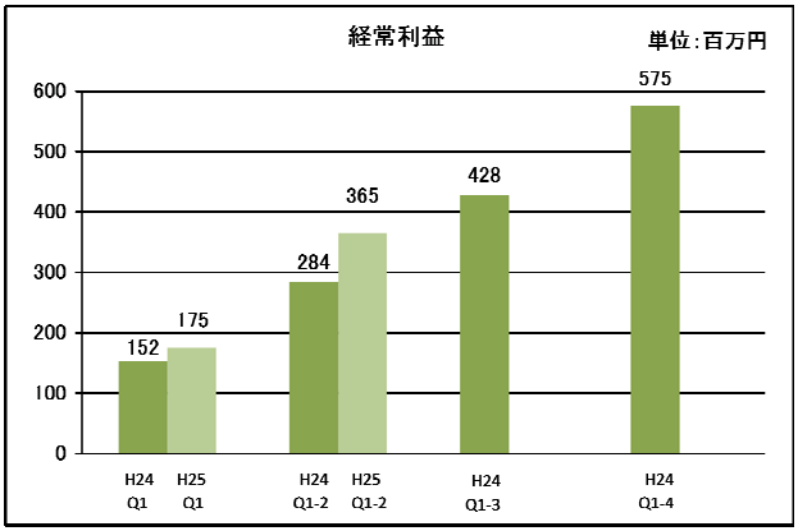
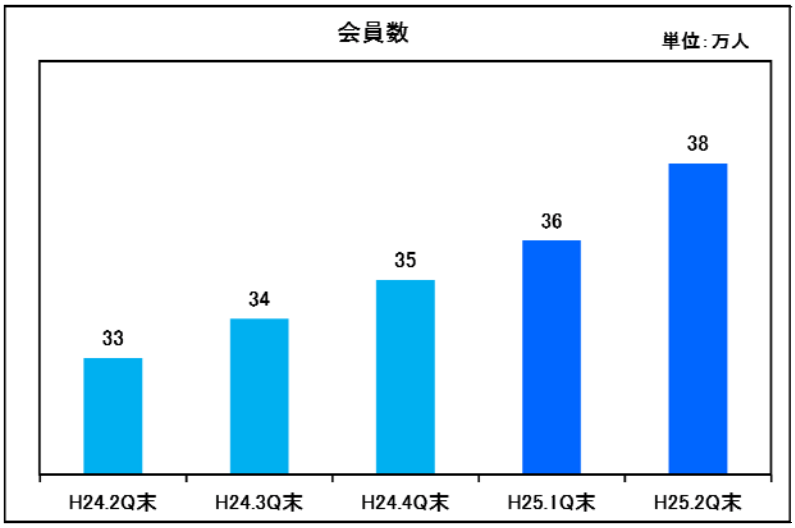
② ワイヤレス・ブロードバンドサービス　会員数推移