

株式会社エムティーアイ

2013年9月期第2四半期

決算説明会

2013年5月10日
証券コード:9438

CONTENTS

P2 第2四半期 決算概要

- P3 第2四半期　決算ハイライト
- P4 連結PL
- P5 販管費内訳
- P6 連結BS
- P7 事業の概況

P11 業績予想の修正

P15 下期以降の取り組み

- P16 2013年9月期 下期方針
- P17 スマートフォンコンテンツサービスの拡充
- P20 新たな取り組み
- P21 iPhoneユーザーの取り込み

P23 付属資料



第2四半期決算概要

Financial results overview

第2四半期 決算ハイライト



有料会員数

スマートフォン有料会員数 426 万人

（2012年12月末比 +59 万人）

スマートフォン入会者数 3月 過去最高

全体有料会員数 826 万人（2012年12月末比 +10 万人）



業績

売 上 高 ： 14,822 百万円（前年同期比122百万円増、0.8%増）

営業利益 ： △107 百万円（前年同期比1,257百万円減）

当期純利益 ： △121 百万円（前年同期比298百万円減）

連結PL

（百万円）	2013年9月期 第2四半期累計	2012年9月期 第2四半期累計	前年同期比	
			金額	増減率
売上高	14,822	14,700	+122	+0.8%
売上原価	2,517	3,005	△487	△16.2%
売上総利益	12,305	11,695	+609	+5.2%
（利益率）	83.0%	79.6%		
販管費	12,412 ※内訳はP5に記載	10,545	+1,867	+17.7%
営業利益	△107	1,150	△1,257	-
（利益率）	△0.7%	7.8%		
経常利益	△96	1,140	△1,237	-
（利益率）	△0.7%	7.8%		
当期純利益	△121	176	△298	-
（利益率）	△0.8%	1.2%		

・音楽系コンテンツの
ダウンロード数減少

・スマートフォン新規モデル
発売時期に合わせた積極的な
プロモーション展開

	FY2013	FY2012
特別利益	44	-
特別損失	111	381
法人税等	△65	594

・特別損失の大幅な減少
・法人税、住民税及び事業税
の大幅な減少

販管費内訳

（百万円）	2013年9月期 第2四半期累計	2012年9月期 第2四半期累計	前年同期比	
			金額	増減率
販管費総額	12,412	10,545	+1,867	+17.7%
広告宣伝費	4,901	3,453	+1,448	+41.9
人件費	2,833	2,636	+197	+7.5%
支払手数料	1,635	1,648	△13	△0.8%
外注費	916	776	+140	+18.1%
減価償却費	865	658	+207	+31.5%
その他	1,259	1,372	△113	△8.2%

・スマートフォン新規モデル
発売時期に合わせた積極的な
プロモーション展開

連結BS

2013年3月末のネットキャッシュは18.5億円(2012年9月末24.0億円)

(百万円)	2013年3月末	2012年9月末	増減
流動資産	9,188	9,630	△442
現金及び預金	1,927	2,563	△636
売掛金	6,418	6,188	+229
その他の流動資産	1,062	1,147	△84
貸倒引当金	△ 219	△ 268	+48
固定資産	4,583	4,340	+242
有形固定資産	205	218	△12
無形固定資産	2,637	2,483	+153
うちソフトウエア	2,389	2,255	+134
うちのれん	173	171	+2
投資その他の資産	1,740	1,639	+101
うち投資有価証券	332	376	△43
資産合計	13,771	13,971	△ 199

(百万円)	2013年3月末	2012年9月末	増減
流動負債	5,000	4,566	+433
買掛金	1,015	1,233	△217
1年内償還予定の社債	74	62	+11
1年内返済予定の長期借入金	-	99	△99
未払金	2,758	1,964	+793
未払法人税等	77	7	+69
コイン等引当金	389	420	△31
その他の流動負債	685	777	△91
固定負債	557	482	+74
退職給付引当金	436	363	+73
その他の固定負債	120	119	+1
負債合計	5,557	5,049	+508
資本金	2,562	2,562	-
資本剰余金	3,078	3,078	-
利益剰余金	2,756	3,394	△638
自己株式	△ 695	△ 397	△297
新株予約権	245	211	+33
少数株主持分	222	64	+158
その他包括利益累計額	44	7	+36
純資産合計	8,214	8,922	△708
負債・純資産合計	13,771	13,971	△199

事業の概況　全体有料会員数

全体有料会員数は 826 万人　（2012年12月末比：+10万人）

スマートフォン
過半数

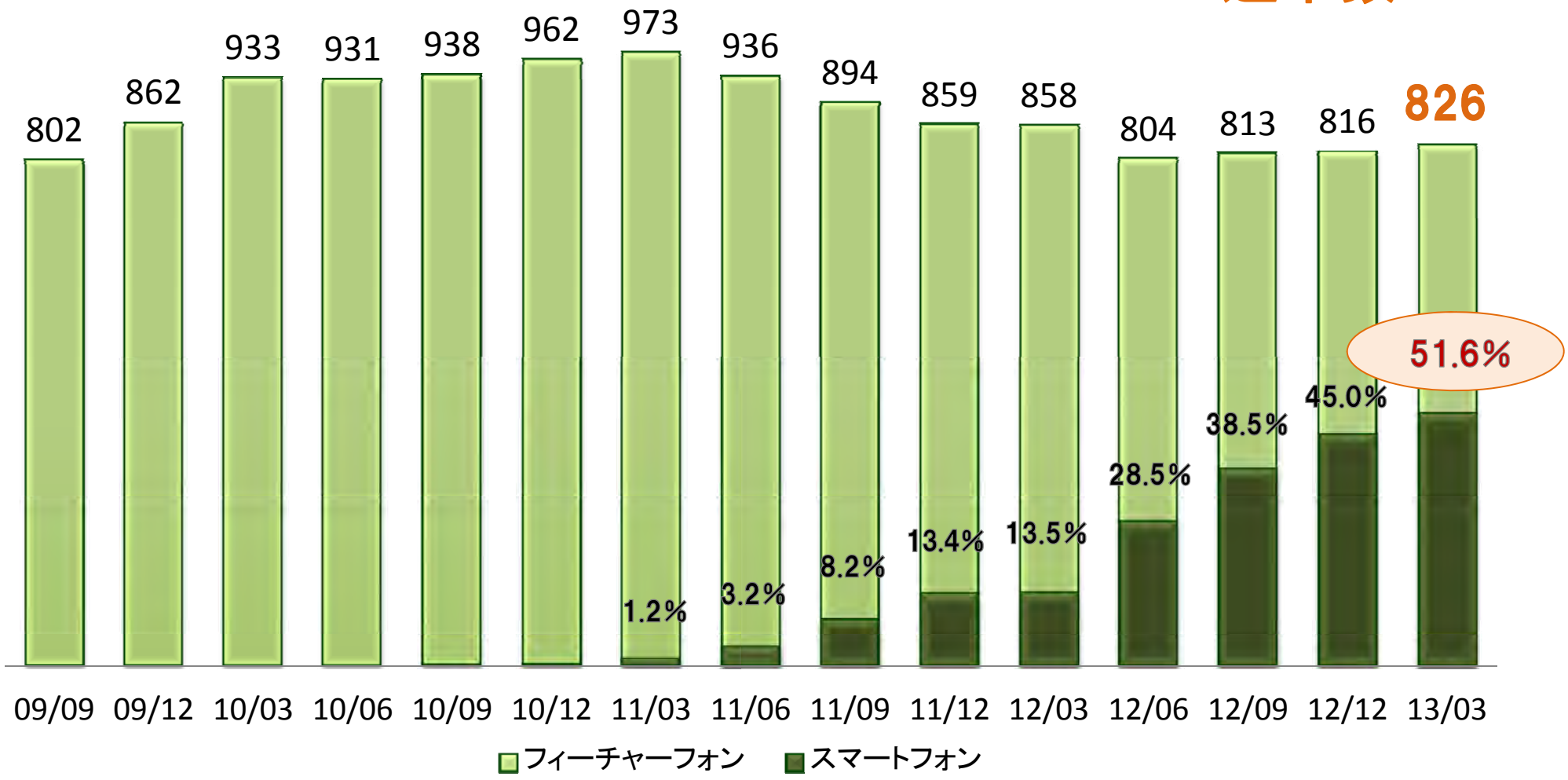

全体有料会員数 四半期推移

事業の概況　スマートフォン有料会員数

スマートフォン有料会員数　**426**万人

（2012年12月末比：+59万人）

スマートフォン入会者数

3月 過去最高

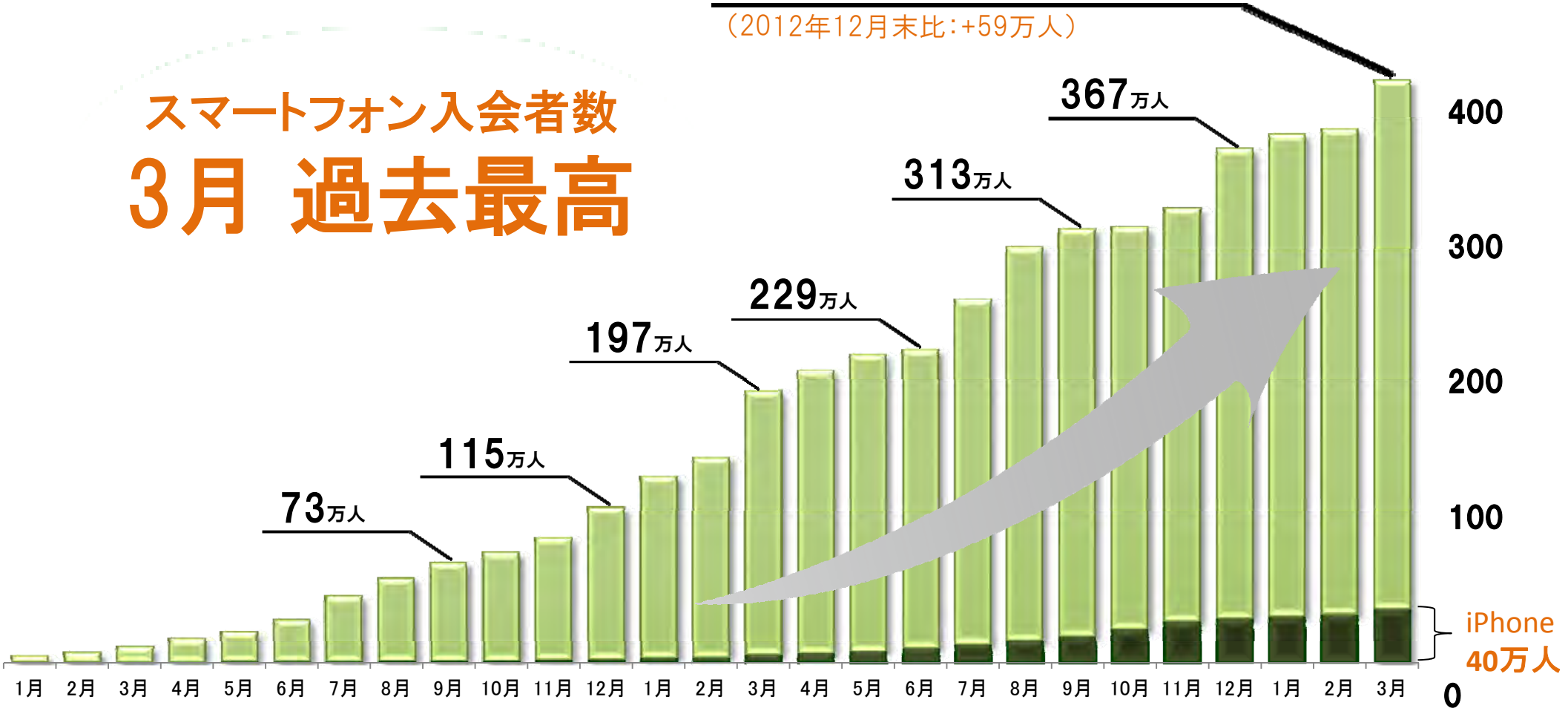

スマートフォン有料会員数 月次推移

事業の概況　dメニューランキング

1位　～計11コンテンツで獲得～



©宮部みゆき　©尾田栄一郎/集英社

2位



©武井咲/近代映画社

3位



※ 株式会社エヌティティドコモ スマートフォン向けポータルサイト dメニューランキング（2013年4月15日付）より

事業の概況　mopita事業

会員認証・決済プラットフォーム

mopita

登録ID　2013年4月

約 800 万人

（単位：万件）

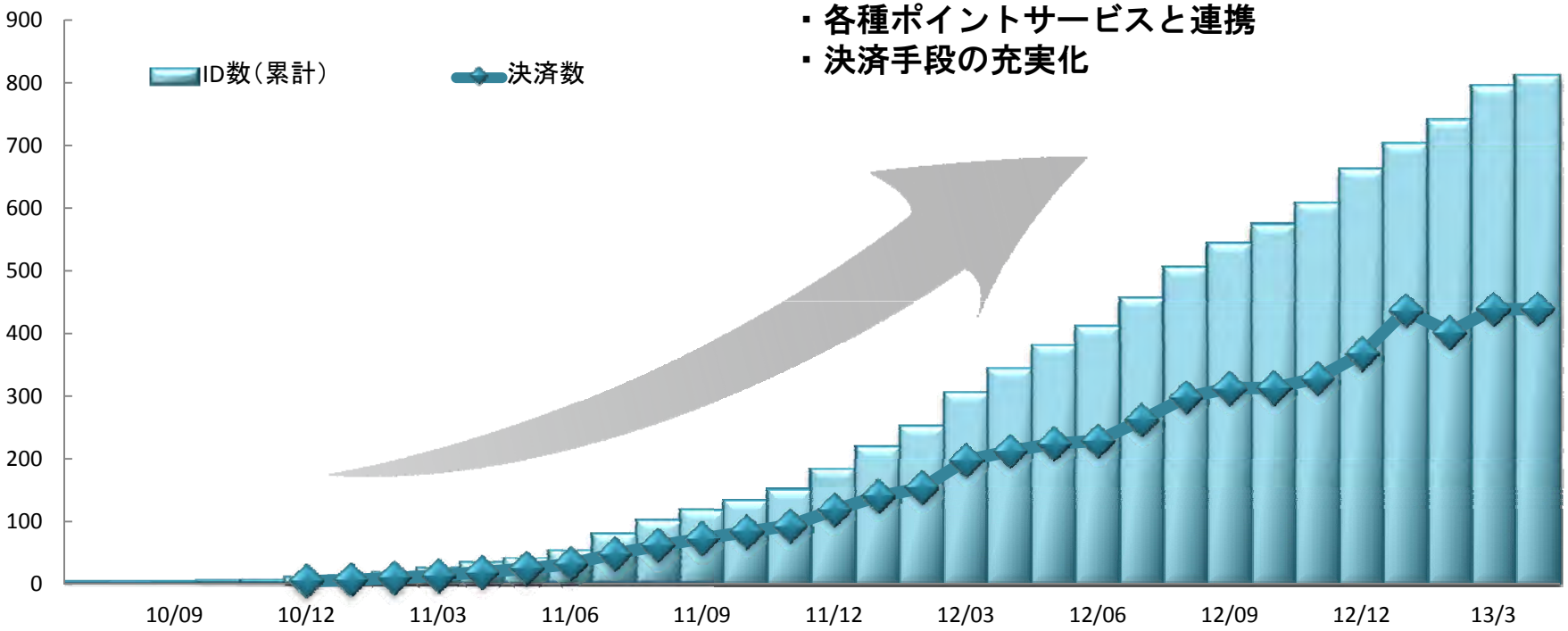

・各種ポイントサービスと連携
・決済手段の充実化

利用可能な決済手段

mode　auかんたん決済　S!まとめて支払い　SMART SERVICE　※ソフトバンクまとめて支払い　YAHOO! JAPAN ウォレット　T-POINT　PayPal　楽天Edy　楽天あんしん支払いサービス　モバイルSuica　※モバイルSuicaはJR東日本の登録商標です。　永久不滅ポイント　VISA　MasterCard　JCB　Diners Club International　WebMoney

業績予想の修正

- Revision for the forecast

第2四半期（累計）業績予想と実績との差異

（百万円）	2013年9月期上期		増減	
	（修正後）	（修正前）	金額	差異
売上高	14,822	14,500	+322	+2.2%
売上原価	2,517	2,700	△182	△6.8%
販管費	12,412	11,700	+712	+6.1%
営業利益	△107	100	△207	-
（利益率）	△0.7%	0.7%		
経常利益	△96	100	△196	-
（利益率）	△0.7%	0.7%		
当期純利益	△121	50	△171	-
（利益率）	△0.8%	0.3%		

- 売上高：　前年同水準を確保
- 営業利益：　会員数獲得のために積極的なプロモーションを実施し、広告宣伝費を大幅に増加させ営業損失を計上

通期業績予想の修正

（百万円）	2013年9月期通期		増減	
	（修正後）	（修正前）	金額	差異
売上高	29,400	30,000	△600	△2.0%
売上原価	5,000	5,650	△650	△11.5%
販管費	23,900	22,640	+1,260	+5.6%
営業利益	500	1,710	△1,210	△70.8%
（利益率）	1.7%	5.7%		
経常利益	470	1,700	△1,230	△72.4%
（利益率）	1.6%	5.7%		
当期純利益	150	750	△600	△80.0%
（利益率）	0.5%	2.5%		

- 売上高：　前年同水準に見直し
- 営業利益：プロモーション効率の改善と費用コントロールにより収益確保を図る

配当予想の修正

基本方針



【配当政策】

中長期的な売上高・利益の持続的成長と
株主への利益還元の調和を図る

配当金



2013年9月期
1株当たり期末配当金は

40円→20円

2013年4月1日を効力発生日として普通株式1株につき100株の割合で
株式分割を行っています。

下期以降の取り組み

- Approach in the future

2013年9月期 下期方針

スマートフォン会員数の拡大

- フィーチャーフォンから
  スマートフォンへのシフト

×

プロモーション効率の改善

- 歩留まり率の向上

スマートフォンコンテンツサービスの拡充

㈱ビデオマーケットとの業務・資本提携
動画配信ビジネスの発展を目指す

VideoMarket ビデオマーケット × MT エムティーアイ

配信数
70,000本以上の実績

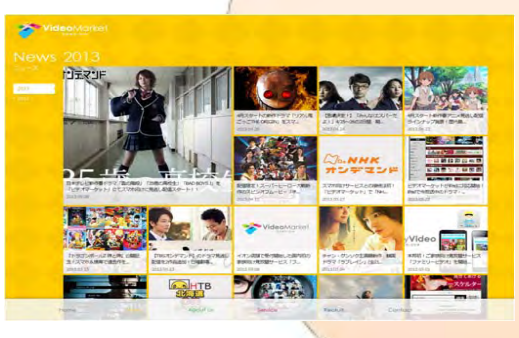

- 映画
- ドラマ
- アニメ
- バラエティ
- 見逃し配信

プロモーション
のノウハウ



相乗効果

スマートフォンコンテンツサービスの拡充

music.jp STORE

music.jp JAM

音楽プレイリスト共有サービス



SNSと連携しSNS上の友達検索も可能



スマートフォンコンテンツサービスの拡充

～ 多忙なビジネスマンの味方～

eサラダ 英会話 e-salad.jp

法人向けへサービス拡充





iPhone Android 対応　iOS, Android タブレット対応　PC対応

法人：月額6,000円他　個人：月額500円～

eサラダ　検索

ウェアラブル機器市場への先行参入

1日の行動を記録！ Karadafit カラダフィット　MTN-200
～身につけるだけ　世界最小クラスの通信機能付活動量計～







・オープン価格（Android版）

※ルナルナ スマートフォン会員限定価格：1,980円

・Amazon 、家電量販店等でも購入可能！

・iPhone版は今夏発売予定

iPhoneユーザーの取り込み

当社OS別スマートフォン有料会員数構成比

32万人

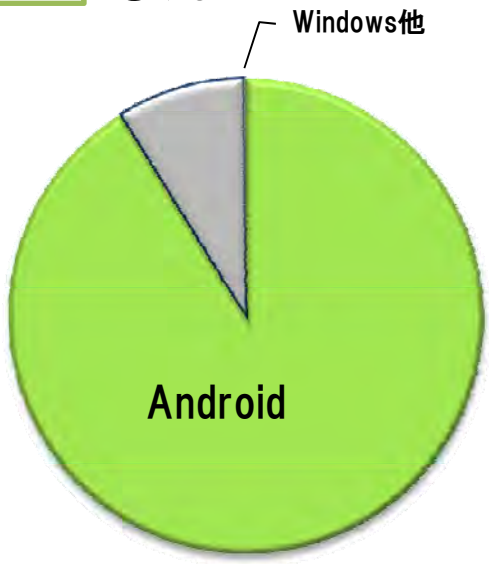

2012年12月末

367万人

40万人

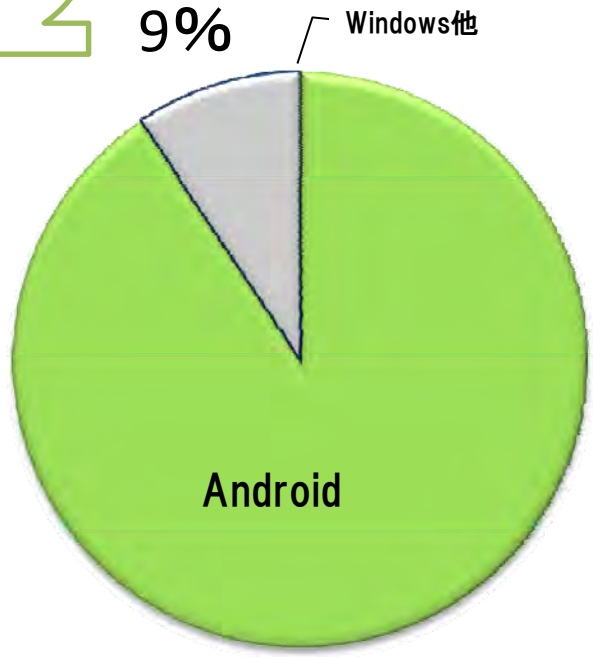

2013年3月末

426万人

2013年9月期 業績予想

（百万円）	2013年9月期			2012年9月期			前期比	
	通期	上期	下期	通期	上期	下期	金額（通期）	増減率（通期）
売上高	29,400	14,822	14,577	29,382	14,700	14,681	+17	+0.1%
売上原価	5,000	2,517	2,482	5,665	3,005	2,660	△665	△11.7%
販管費	23,900	12,412	11,487	22,012	10,545	11,466	+1,889	+8.6%
営業利益	500	△107	607	1,704	1,150	554	△1,204	△70.7%
（利益率）	1.7%	△0.7%	4.2%	5.8%	7.8%	3.8%	-	-
経常利益	470	△96	566	1,697	1,140	557	△1,227	△72.3%
（利益率）	1.6%	△0.7%	3.9%	5.8%	7.8%	3.8%	-	-
当期純利益	150	△121	271	109	176	△67	+40	+37.1%
（利益率）	0.5%	△0.8%	1.9%	0.4%	1.2%	△0.5%	-	-

付属資料



Appendix

連結PL（2Q）

（百万円）	2013年9月期 第2四半期	2012年9月期 第2四半期	前年同期比	
			金額	増減率
売上高	7,491	7,215	+276	+3.8%
売上原価	1,286	1,407	△120	△8.6%
売上総利益	6,205	5,807	+397	+6.8%
（利益率）	82.8%	80.5%		
販管費	6,527	5,628	+898	+16.0%
営業利益	△321	179	△501	-
（利益率）	△4.3%	2.5%		
経常利益	△312	178	△491	-
（利益率）	△4.2%	2.5%		
当期純利益	△306	△6	△300	-
（利益率）	△4.1%	△0.1%		

販管費内訳(2Q)

(百万円)	2013年9月期 第2四半期	2012年9月期 第2四半期	前年同期比	
			金額	増減率
販管費総額	6,527	5,628	+898	+16.0%
広告宣伝費	2,724	2,104	+620	+29.5%
人件費	1,412	1,258	+153	+12.2%
支払手数料	823	824	△1	△0.2%
外注費	476	407	+68	+16.8%
減価償却費	440	343	+97	+28.4%
その他	649	689	△39	△5.7%

連結PL四半期推移

（百万円）	2012年9月期				2013年9月期	
	1Q	2Q	3Q	4Q	1Q	2Q
売上高	7,485	7,215	7,251	7,429	7,331	7,491
売上原価	1,597	1,407	1,355	1,304	1,231	1,286
売上総利益	5,887	5,807	5,896	6,125	6,099	6,205
（利益率）	78.7%	80.5%	81.3%	82.4%	83.2%	82.8%
販管費	4,916	5,628	5,391	6,075	5,885	6,527
営業利益	970	179	504	49	214	△321
（利益率）	13.0%	2.5%	7.0%	0.7%	2.9%	△4.3%
経常利益	961	178	506	50	216	△312
（利益率）	12.8%	2.5%	7.0%	0.7%	2.9%	△4.2%
当期純利益	183	△6	234	△301	185	△306
（利益率）	2.5%	△0.1%	3.2%	△4.1%	2.5%	△4.1%

販管費四半期推移

（百万円）	2012年9月期				2013年9月期	
	1Q	2Q	3Q	4Q	1Q	2Q
販管費総額	4,916	5,628	5,391	6,075	5,885	6,527
広告宣伝費	1,348	2,104	1,714	2,483	2,176	2,724
人件費	1,377	1,258	1,457	1,427	1,421	1,412
支払手数料	823	824	821	819	812	823
外注費	368	407	376	391	440	476
減価償却費	314	343	373	402	424	440
その他	683	689	647	552	609	649

本日はありがとうございました

株式会社エムティーアイ

〈お問い合わせ先〉
株式会社エムティーアイ 広報・ＩＲ室
TEL:03-5333-6323　FAX:03-3320-0189
Mail:ir@mti.co.jp
www.mti.co.jp

本資料における業績の見通しは、当社が本資料発表時点で入手可能な情報による判断、仮定および確信に基づくものであり、今後の国内および海外の経済情勢、事業運営における内外の状況変化、あるいは、見通しに内在する不確実な要素や潜在的リスク等、さまざまな要因により実際の業績が見通しと大きく異なる結果となり得ることがあります。
なお、リスクや不確実な要素には将来の出来事から発生する予測不可能な影響等も含まれます。