Design the Future



2014年3月期
決 算 説 明 会

株式会社ダイセル

2014年5月13日

目　次

2014年 3月期　業績	P 3　～　P 7
2015年 3月期　見通し	P 8　～　P 11
設備投資額推移	P 12
減価償却費推移	P 13
セグメント情報	P 14　～　P 18
参考資料	P 19　～　P 21

Design the Future



2014年3月期　業 績

業績概要

単位：億円

	2013/3	2014/3	増減	増減率
売上高	3,585	4,138	+553	+15.4%
営業利益	262	379	+117	+44.7%
経常利益	286	414	+129	+45.0%
当期純利益	154	228	+75	+48.6%
為替レート	82 円/$	100 円/$		
ROE	6.7%	9.0%		

連結損益計算書

単位：億円

	2013/3	2014/3	増減	備　考
売上高	3,585	4,138	+553	数量差 +172 単価差 +380(為替 +368)
売上総利益	809	976	+167	
販売費及び一般管理費	547	597	+50	
営業利益	262	379	+117	数量影響 +42　　その他△22 価格影響 +97(為替 +91)
営業外損益	24	35	+11	為替損益改善 ＋11
経常利益	286	414	+129	
特別損益	△ 33	△ 6	+27	
税金等調整前当期純利益	253	408	+155	
法人税等、少数株主利益	99	180	+81	
当期純利益	154	228	+75	
為替	82 円/$	100 円/$		

株主還元の状況

当期の期末配当：１株につき9円

当期の年間配当：１株につき１５円
（3円増配）

株主還元性向 ３０％を目標にしています
※ 株主還元性向＝（配当額＋自己株式取得額）÷連結純利益

株主還元性向	'11/3	'12/3	'13/3	'14/3
	21.2%	45.2%	27.5%	23.1%

売上高・営業利益分析

【売上高】

単位：億円

	2013/3	2014/3	増減	分析	
				数量差	単価差
セルロース	745	926	+181	+63	+118
有機合成	715	807	+92	+15	+77
合成樹脂	1,402	1,540	+138	+39	+99
火工品	660	801	+141	+55	+86
その他	64	64	+1	+1	
合　計	3,585	4,138	+553	+172	+380

【営業利益】

	2013/3	2014/3	増減	分析		
				数量影響	価格影響	その他
セルロース	136	191	+55	+6	+49	△0
有機合成	53	60	+8	+3	+9	△4
合成樹脂	112	110	△1	+7	+9	△17
火工品	41	105	+64	+31	+30	+3
その他	8	3	△5	△5	0	0
全　社	△87	△90	△3	0	0	△3
合　計	262	379	+117	+42	+97	△22

Develop New Value

2015年3月期 業績見通し

Design the Future

前提条件

		2014/3		2015/3	
		上期実績	下期実績	上期計画	下期計画
為替レート		98円/＄	101円/＄	100円/＄	100円/＄
原料	メタノール（アジアスポット価格）	$390/ton	$490/ton	$500/ton	$450/ton
原料	原油（ドバイ）	$104/bbl	$106/bbl	$105/bbl	$105/bbl
原料	国産ナフサ	64,700円/kl	69,400円/kl	70,000円/kl	70,000円/kl

2015年3月期業績見通し

単位：億円

	2014/3 実　績	2015/3 見 通 し	増減	増減率
売上高	4,138	4,320	+182	+4.4%
営業利益	379	410	+31	+8.1%
経常利益	414	420	+6	+1.4%
当期純利益	228	240	+12	+5.1%
為替レート	100 円/＄	100 円/＄		

売上高・営業利益の推移と見通し

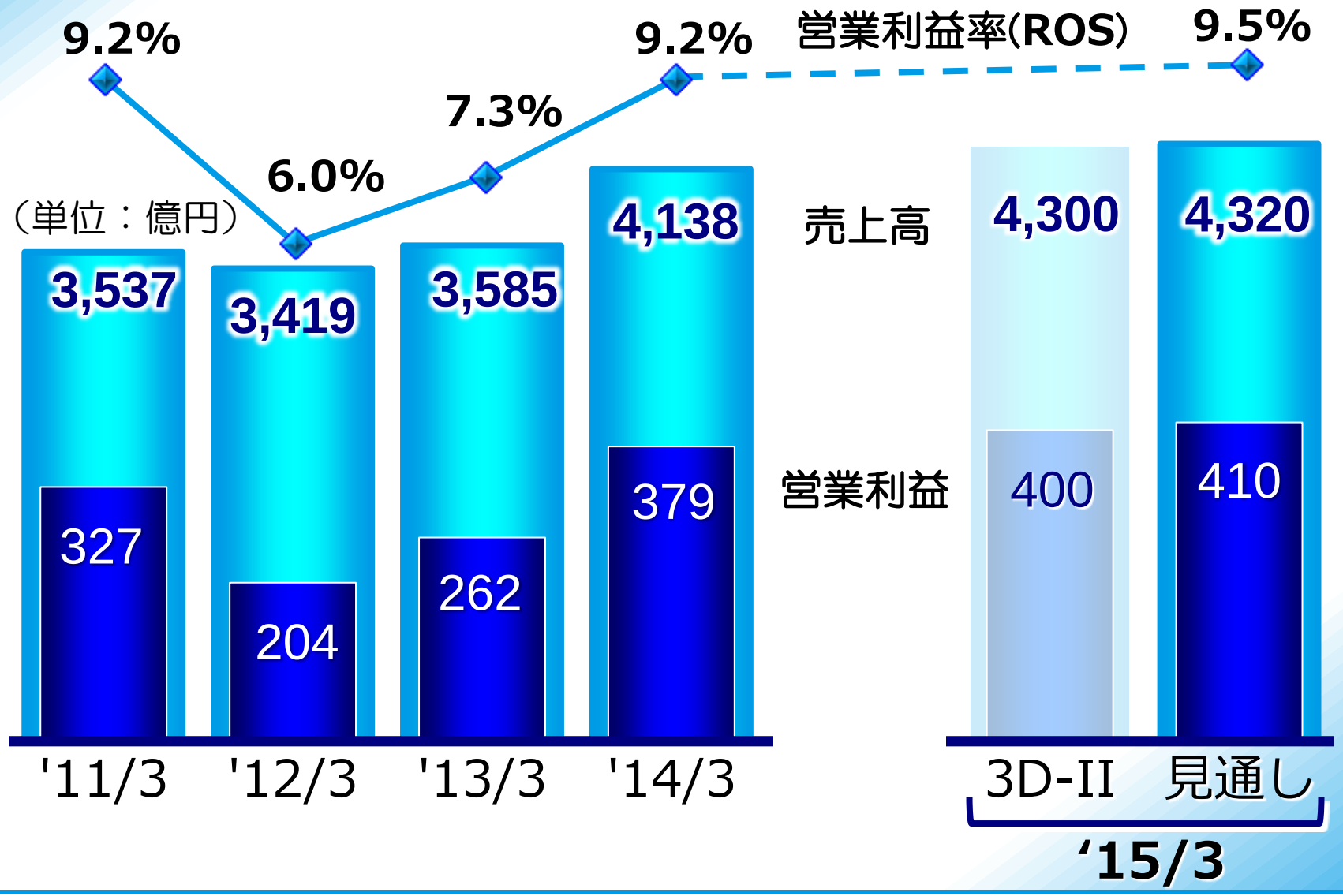

設備投資額推移

- 大竹工場　たばこフィルター用アセテート・トウ増設（2013年7月稼働）
- ポリプラスチックス・マレーシア　ポリアセタール増設（2014年1月稼働）
- インフレータ　韓国新拠点（2013年12月稼働）

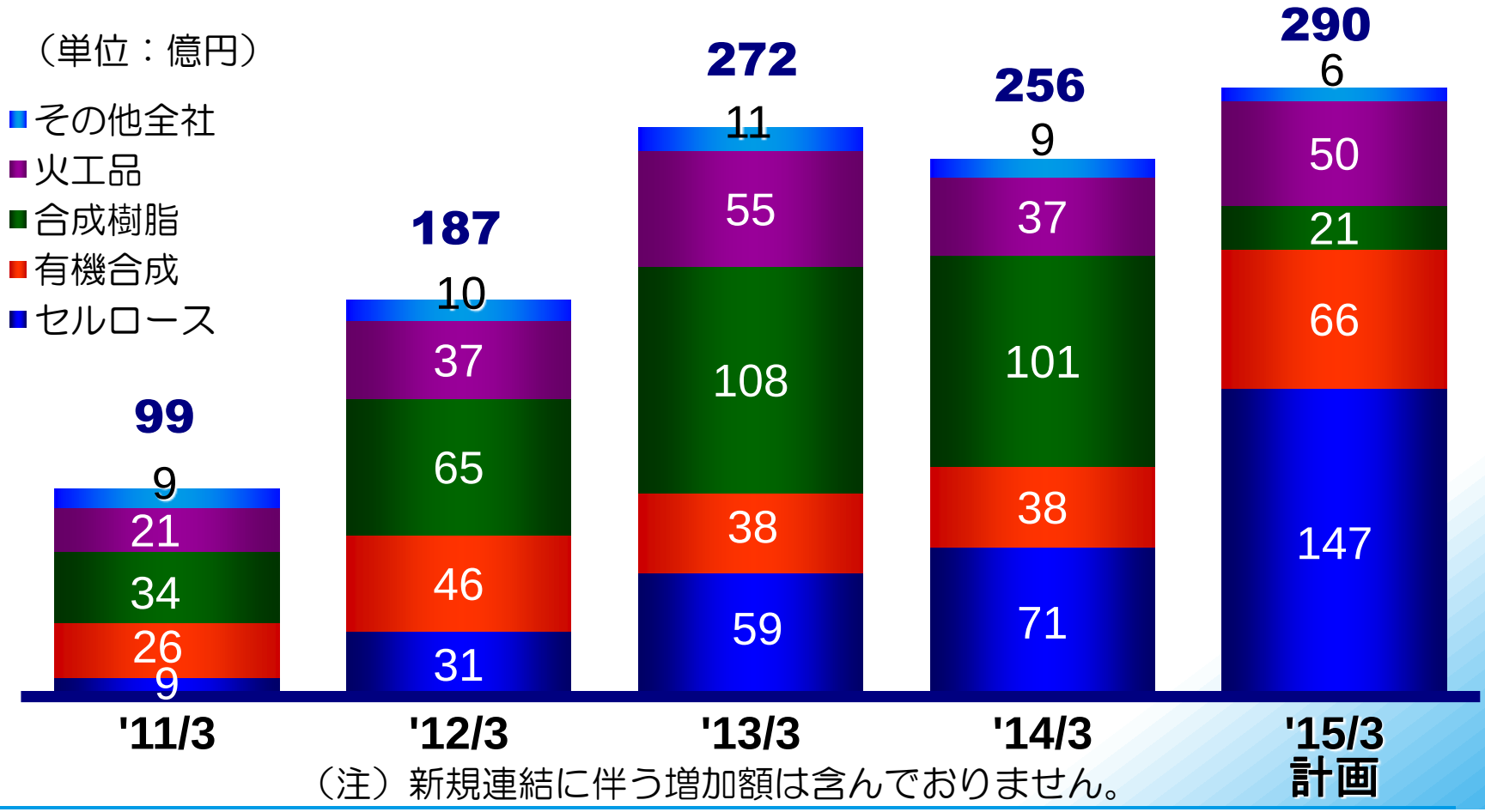

（注）新規連結に伴う増加額は含んでおりません。

減価償却費推移

（単位：億円）

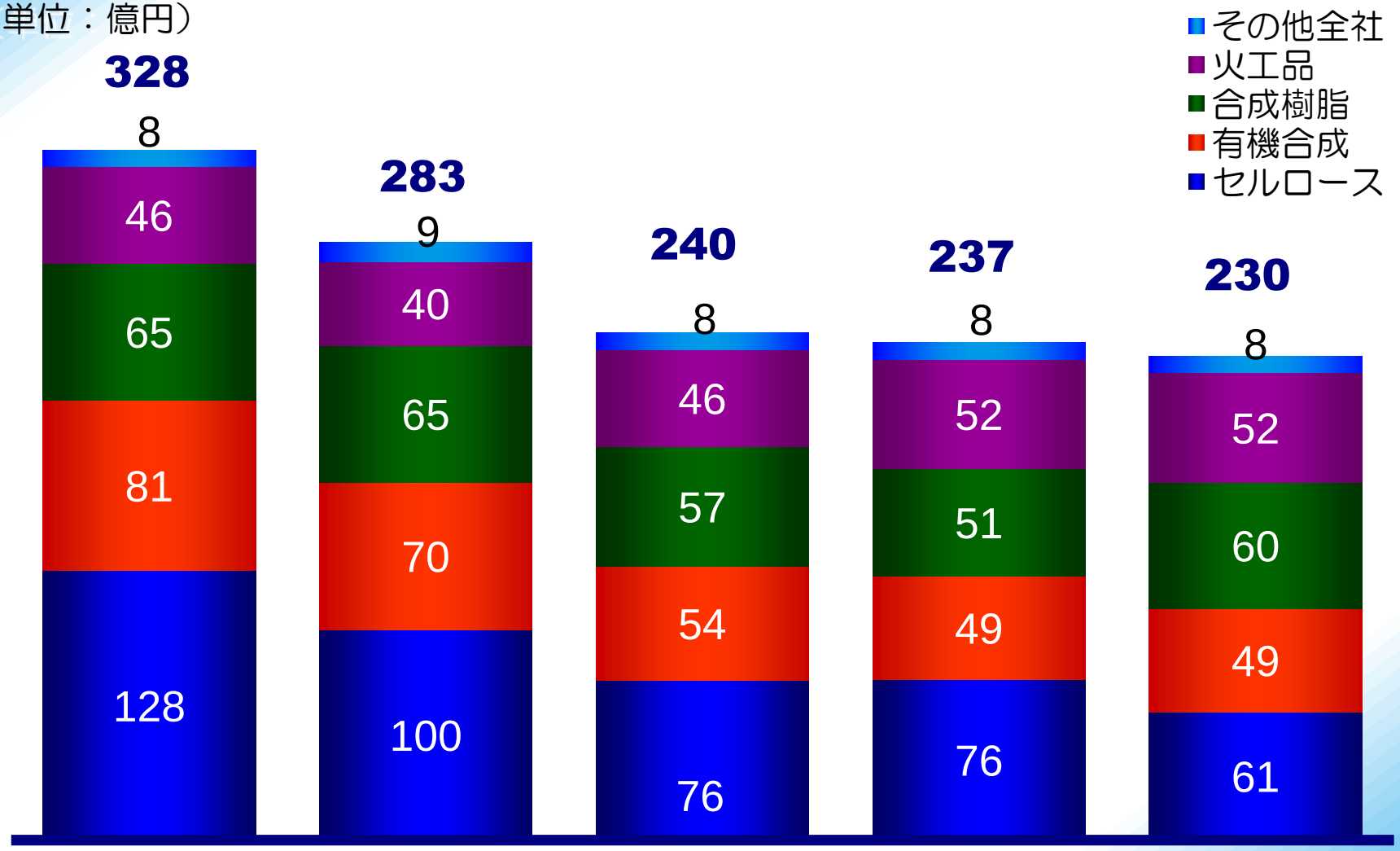

（注）のれんの償却額は含んでおりません。

Develop New Value

セグメント情報

Design the Future

セルロース事業 セグメント

DAICEL The Best Solution for You

売　上　高　＋181億円

為替影響　＋102億円

◆ **酢酸セルロース：**

液晶表示向けフィルム用途は減、たばこフィルター用途が増加し、増収

◆ **たばこフィルター用アセテート・トウ　：**

網干工場の2年に1度の定期修繕などによる減産があったが、
富山フィルタートウでの合弁事業開始、大竹工場と網干工場での増産、
海外向け販売好調、販売価格の是正、為替影響で　増収

営 業 利 益　＋55億円　販売価格是正と為替影響で増益

（単位：億円）

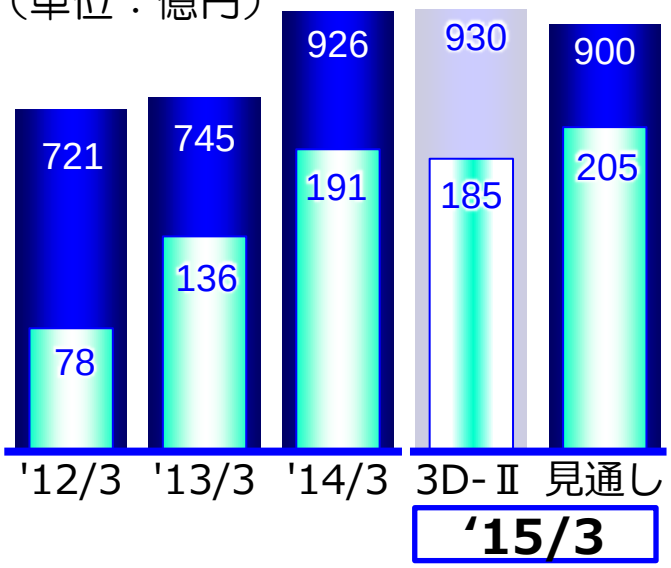

2015年 3月期 見通し

◆ **酢酸セルロース**

✓ フィルムの薄膜化と他素材との競争で
TACの販売数量 減

✓ たばこフィルター用途 増

◆ **アセテート・トウ**

✓ 前期の増産が年間で寄与し、販売数量増

有機合成事業 セグメント

DAICEL The Best Solution for You

売　上　高　＋92億円　　為替影響　＋43億円

- **酢酸：** 網干工場の2年に１度の定期修繕実施、PTA向けの需要減少だが
  酢酸ビニルや溶剤向けの販売数量増、販売価格是正、為替影響により、増収
- **酢酸誘導品等汎用品および有機機能品：** 電子材料向け販売数量 増、為替影響で増収
- **キラル分取事業：** 中国やインド向けカラム販売好調、為替影響で増収

営 業 利 益　＋ 8億円　　販売価格是正と為替影響で増益

（単位：億円）

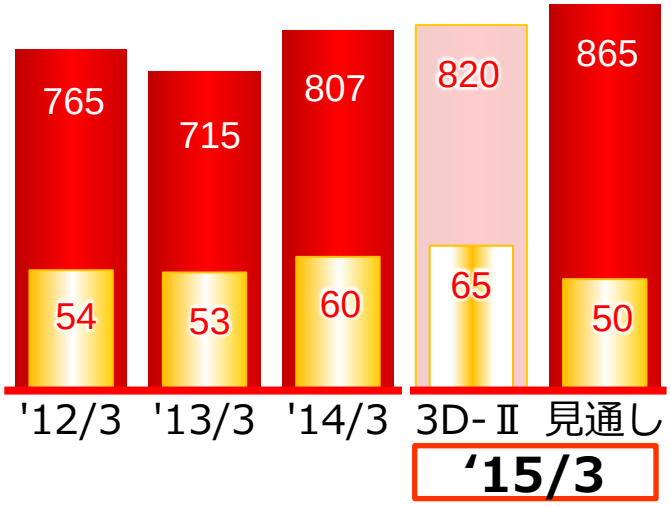

2015年 3月期 見通し

販売数量増を見込むが、

✓ 国内需要の回復に遅れ

✓ 原料価格上昇分の価格転嫁に遅れ

合成樹脂事業 セグメント

DAICEL The Best Solution for You

売　上　高　＋138億円

為替影響　＋129億円

◆ **ポリプラスチックス（12月決算）：** ＋90億円

国内での自動車生産台数減少や電子デバイス製品の販売低調の影響を受けたが、
海外での自動車生産台数増加や為替の影響により増収

◆ **ダイセルポリマー：** ＋34億円

自動車部品向けなどが堅調に推移したことや販売価格是正で増収

営 業 利 益　△ 1億円　エンジニアリングプラスチック事業のグローバル体制構築に伴う費用増等により微減益

（単位：億円）

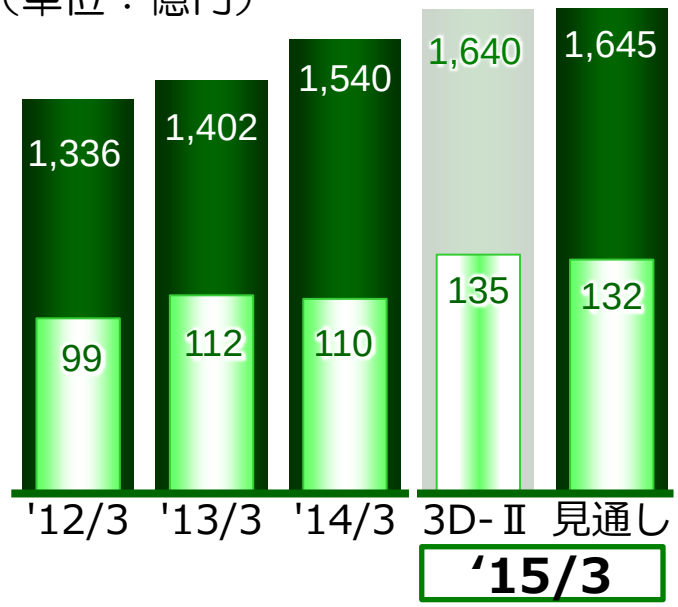

2015年 3月期 見通し

エンジニアリングプラスチック事業の販売数量増

- POM新プラント(マレーシア)の稼動による拡販
- LCPの拡販

火工品事業 セグメント

DAICEL The Best Solution for You

売　上　高　＋141億円

為替影響　＋95億円

◆ インフレータ事業：

- 北米自動車市場の拡大基調の継続
- 中国での日本車販売の回復、
- 消費税増税前の駆け込み需要
- 為替の影響　　これら要因により増収

■ 販売数量：2012年度比　約1割増

営 業 利 益　＋64億円　　販売数量増や米国子会社の収益改善、為替影響で増益

（単位：億円）

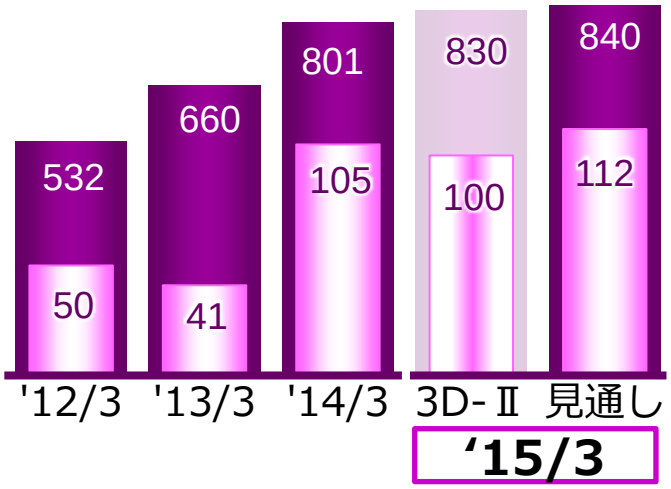

2015年 3月期 見通し

◆**インフレータ：** 販売数量 増

- ✓ グローバルでの自動車生産台数の増加
- ✓ 韓国拠点稼動による増産

参考資料

連結貸借対照表

単位：億円

	2013年3月末	2014年3月末	増減	備　　考
流動資産	2,322	2,610	+288	
現預金及び有価証券	547	682	+135	
受取手形及び売掛金	770	856	+86	
棚卸資産	830	898	+69	
その他	175	174	△1	
固定資産	2,293	2,488	+195	
有形固定資産	1,493	1,570	+77	取得247、償却 △222、為替換算差58
無形固定資産	136	136	+0	
投資その他資産	664	781	+117	投資有価証券71(時価評価額増)
資産合計	**4,615**	**5,098**	**+483**	
負債	1,986	2,140	+154	
有利子負債	992	1,059	+67	有利子負債比率 20.8%
その他	994	1,081	+87	
純資産	2,629	2,958	+329	自己資本比率 52.7%
負債純資産 合計	**4,615**	**5,098**	**+483**	

2015年3月期業績予想(対前年)

(単位：億円)

	2014/3			2015/3			年間増減
	上期実績	下期実績	合計	上期予想	下期予想	合計	
売　上　高	1,970	2,168	4,138	2,130	2,190	4,320	182
セルロース	435	491	926	450	450	900	△26
有機合成	386	420	807	431	434	865	58
合成樹脂	741	799	1,540	820	825	1,645	105
火工品	378	423	801	403	437	840	39
その他	28	36	64	26	44	70	6
営 業 利 益	176	203	379	200	210	410	31
セルロース	90	101	191	107	98	205	14
有機合成	33	27	60	25	25	50	△10
合成樹脂	54	56	110	65	67	132	22
火工品	43	62	105	50	62	112	7
その他	0	2	3	1	3	4	1
全社	△44	△46	△90	△48	△45	△93	△3
経 常 利 益	192	222	414	205	215	420	6
当 期 純 利 益	121	107	228	120	120	240	12
為替の実績及び想定	98 円/$	101 円/$	100 円/$	100 円/$	100 円/$	100 円/$	

予測に関する注意事項

本資料は情報の提供を目的としており、本資料により何らかの行動を勧誘するものではありません。本資料は、現時点で入手可能な信頼できる情報に基づいて当社が作成したものではありますが、リスクや不確実性を含んでおり、当社はその正確性・完全性に関する責任を負いません。

ご使用に際しては、ご自身の判断にてお願いいたします。本資料に記載されている見通しや目標数値等に全面的に依存して投資判断を下すことによって生じ得るいかなる損失に関しても、当社は責任を負いません。

この資料の著作権は、株式会社ダイセルに帰属します。
いかなる理由によっても、当社に許可無く資料を複製･配布することを禁じます。

DAICEL
株式会社ダイセル

DAICEL

The Best Solution for You