WOWOW

2014年1月31日

各　位

会 社 名　　株 式 会 社　ＷＯＷＯＷ
代表者名　　代表取締役社長　和崎　信哉
（コード番号　4839 東証第一部）

（訂正）「2013年度第３四半期　決算説明会資料」一部訂正について

本日発表しました「2013年度第３四半期　決算説明会資料」の記載内容に一部誤りがありましたので、下記のとおり訂正いたします。

記

訂正箇所及び訂正内容
７ページ「連結経常利益　前年同期との差異要因」
減少要因（△）

＜訂正前＞
為替差損益△64、その他△561
＜訂正後＞
減価償却費△51、その他△574

以上

【問合せ先】（マスコミ関係）広報部 TEL03(4330)8080
（IR関係）　IR経理部 TEL03(4330)8089

WOWOW

２０１３年度第３四半期決算概要

2014年１月31日

株式会社WOWOW

WOWOW

Ⅰ．２０１３年度第３四半期決算（４月～１２月）

２０１３年度第３四半期決算　ハイライト

増益を確保。正味加入件数は第3四半期累計で純増に転じる

【加入】

- 上期はテニスやサザンオールスターズの音楽ライブなどが新規加入獲得に貢献したが、４－６月の加入獲得苦戦により、正味加入件数は約３万件の純減となった
- 10月～12月は矢沢永吉や福山雅治のライブなどが新規加入を牽引。第３四半期累計では正味加入件数は純増に転じる
- しかしながら、番組の魅力等が未加入の方にうまく伝わらなかったため、想定を下回った

【四半期別の正味加入件数推移】　（単位：千件）

	２０１２年度	２０１３年度	前年同期差	前年同期比
4-6月	68	△50	△118	―
7-9月	△66	21	87	―
10-12月	76	34	△42	44.6%
３Q累計	78	5	△73	6.2%

【収支（連結）】

- 有料放送収入は前年同期に比べ増加となったが、その他収入が前年同期比で減少したため減収
- 前年同期に比べ大型番組への費用投下等が少なかったため増益に
- 前年同期は厚生年金基金脱退に伴う費用約３億円を計上した

（単位：百万円）

	２０１２年度 ３Ｑ	２０１３年度 ３Ｑ	前年同期差	前年同期比
売上高	52,503	52,442	△61	99.9%
営業利益	4,729	6,395	1,666	135.2%
経常利益	5,039	6,693	1,653	132.8%

それぞれ、百万円未満は切り捨てております。

©2014 WOWOW INC.

２０１３年度第３四半期　加入状況

（単位：千件）

	２０１２年度３Ｑ	２０１３年度３Ｑ	前年同期比較	
			前年同期差	前年同期比
新規加入	470	355	△116	75.4%
解約	392	350	△43	89.2%
正味加入	78	5	△73	6.2%
累計正味加入	2,626	2,636	11	100.4%

©2014 WOWOW INC.

累計正味加入件数の推移

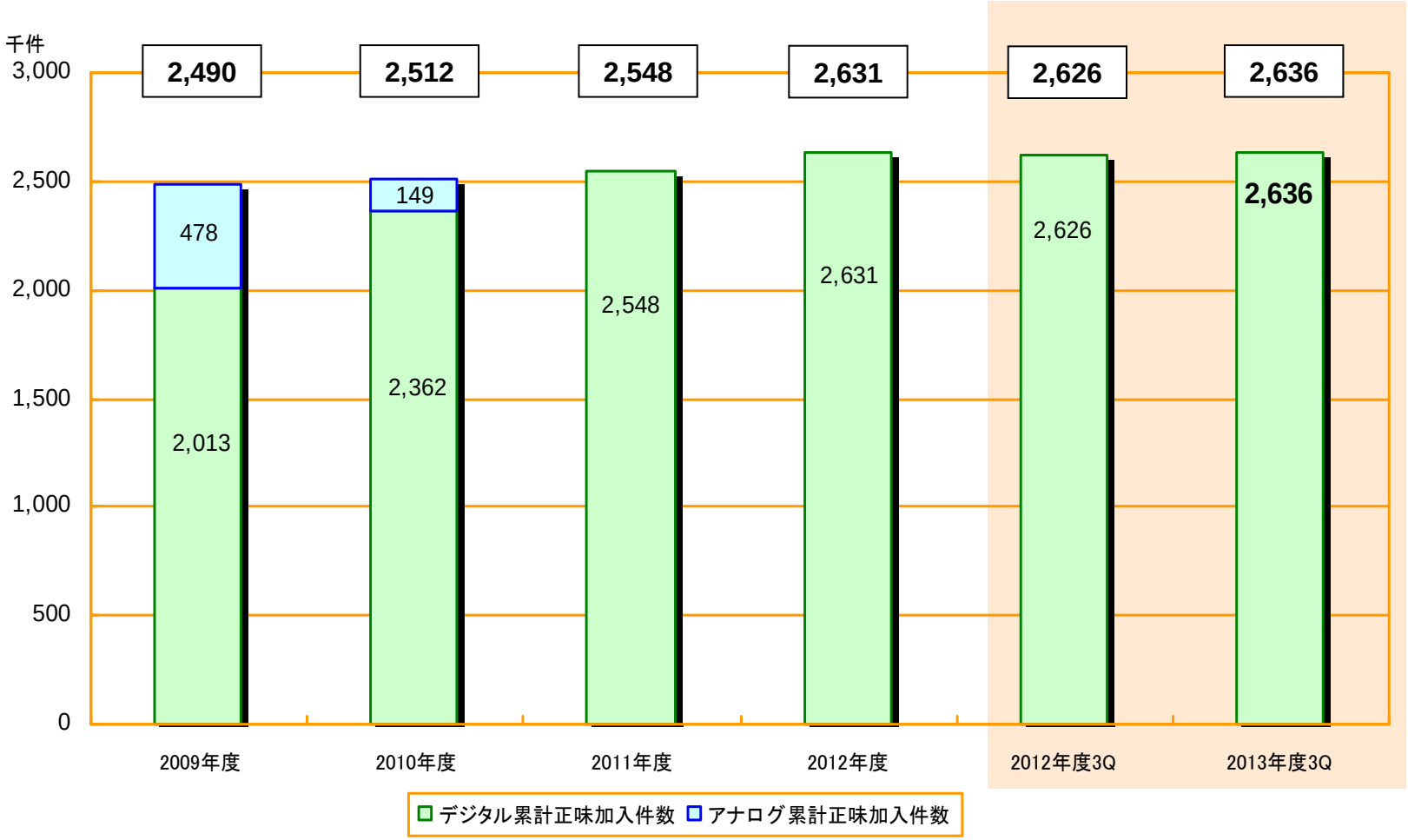

©2014 WOWOW INC.

２０１３年第３四半期　収支状況

（単位：百万円）

		２０１２年度３Ｑ		２０１３年度３Ｑ		前年同期比較	
		実　績	収入比	実　績	収入比	前年同期差	前年同期比
連結	売上高	52,503	100.0%	52,442	100.0%	△61	99.9%
	営業利益	4,729	9.0%	6,395	12.2%	1,666	135.2%
	経常利益	5,039	9.6%	6,693	12.8%	1,653	132.8%
	四半期純利益	3,133	6.0%	4,166	7.9%	1,033	133.0%
単体	売上高	50,331	100.0%	50,495	100.0%	163	100.3%
	営業利益	4,348	8.6%	6,270	12.4%	1,922	144.2%
	経常利益	4,593	9.1%	6,578	13.0%	1,985	143.2%
	四半期純利益	2,850	5.7%	4,108	8.1%	1,257	144.1%

それぞれ、百万円未満は切り捨てております。

©2014 WOWOW INC.

売上高　前年同期対比

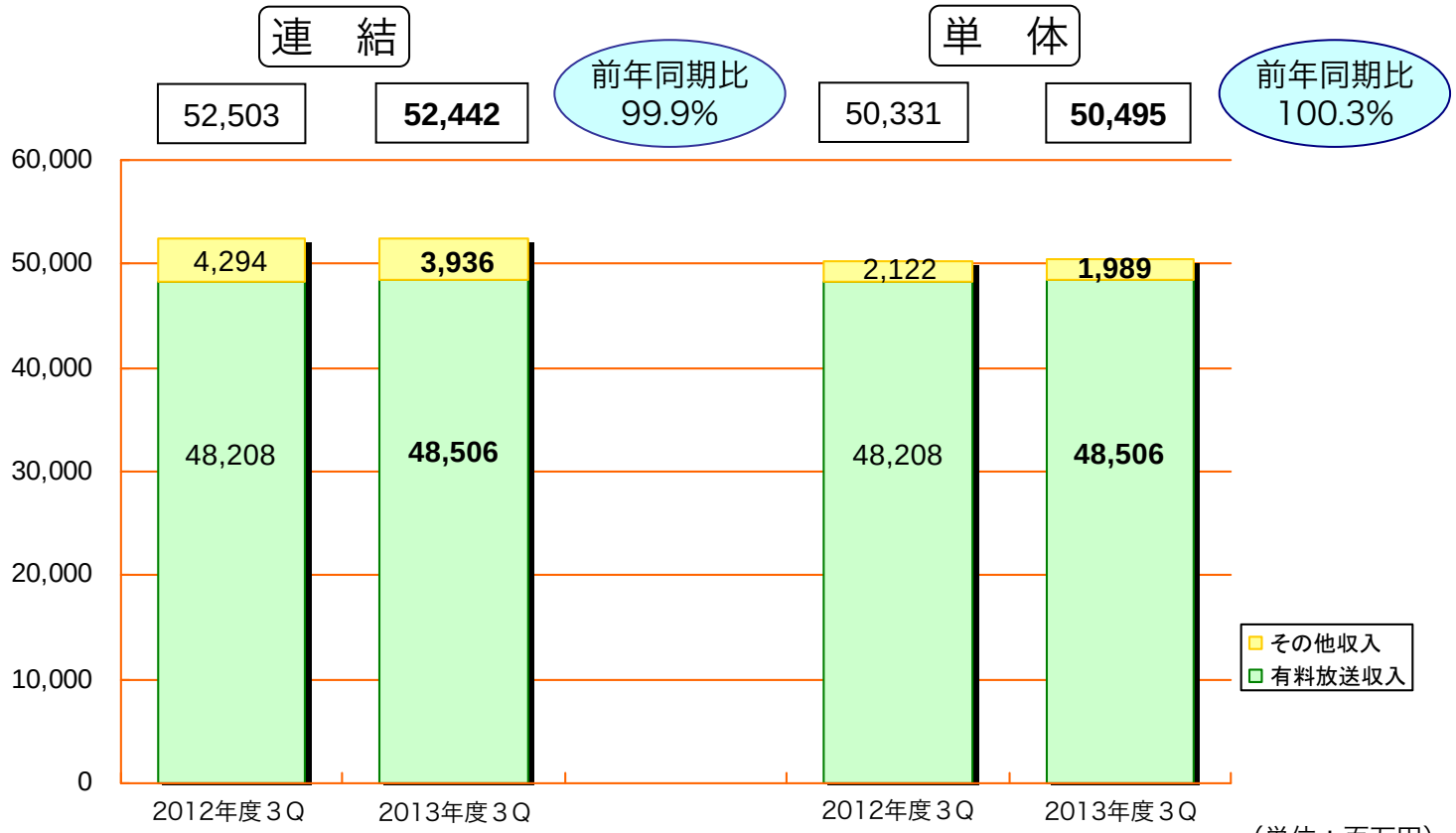

（単位：百万円）

収入項目	2012年度３Q	2013年度３Q	前年同期差
有料放送収入	48,208	48,506	297
その他収入	4,294	3,936	△358
計	52,503	52,442	△61

2012年第３Q	2013年度３Q	前年同期差
48,208	48,506	297
2,122	1,989	△133
50,331	50,495	163

それぞれ、百万円未満は切り捨てております。

©2014 WOWOW INC.

連結経常利益　前年同期との差異要因

増加要因（＋）

減少要因（△）

（単位：百万円）

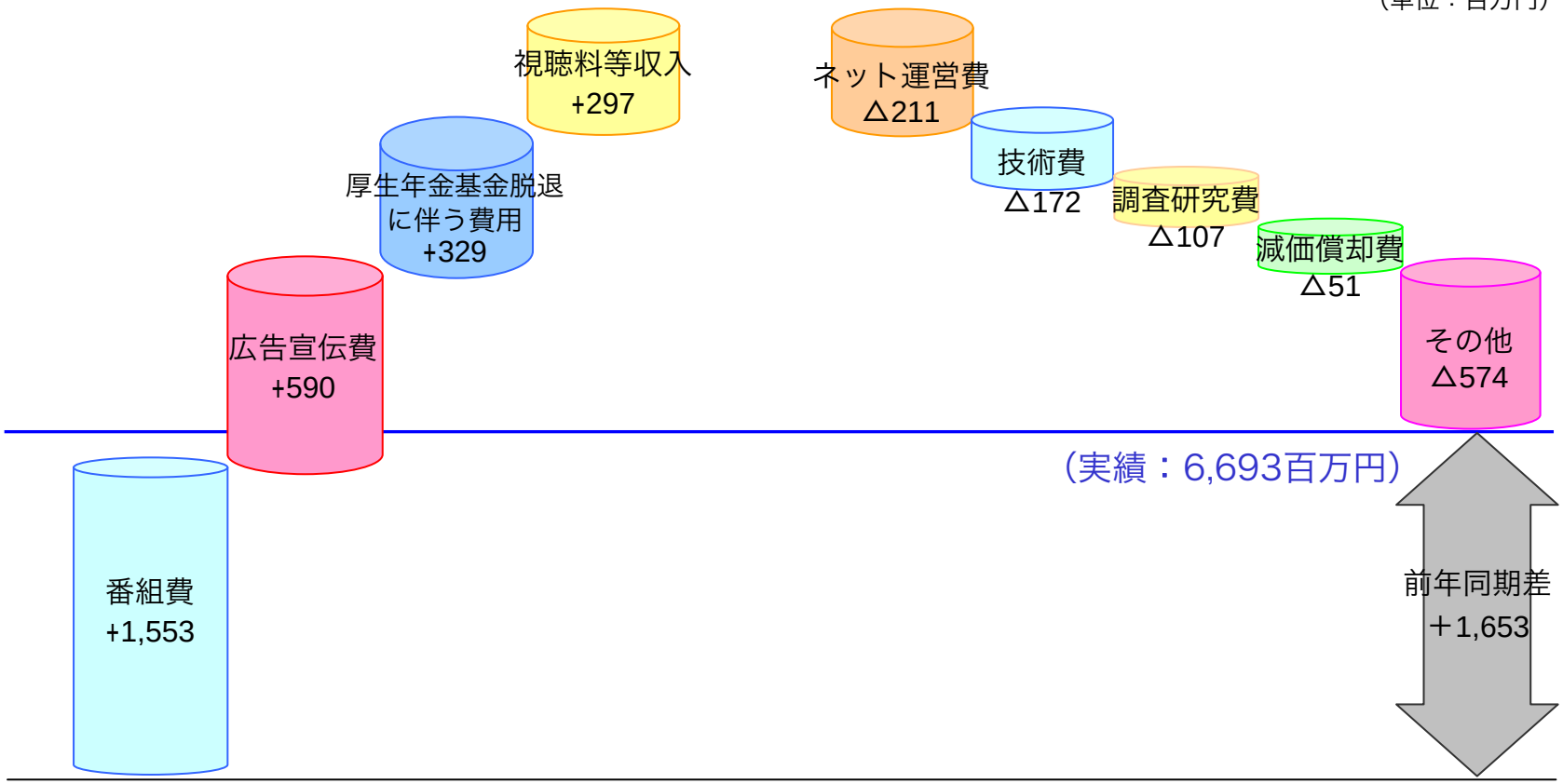

（前年同期実績：5,039百万円）

＊各要因の数値は前年同期との差異、“＋”が増加要因

＊ネット運営費：サイト運営、映像配信サービスにかかる費用等

それぞれ、百万円未満は切り捨てております。

©2014 WOWOW INC.

番組費の推移

➢ 有料放送番組費において、前年同期は大型番組に費用投下

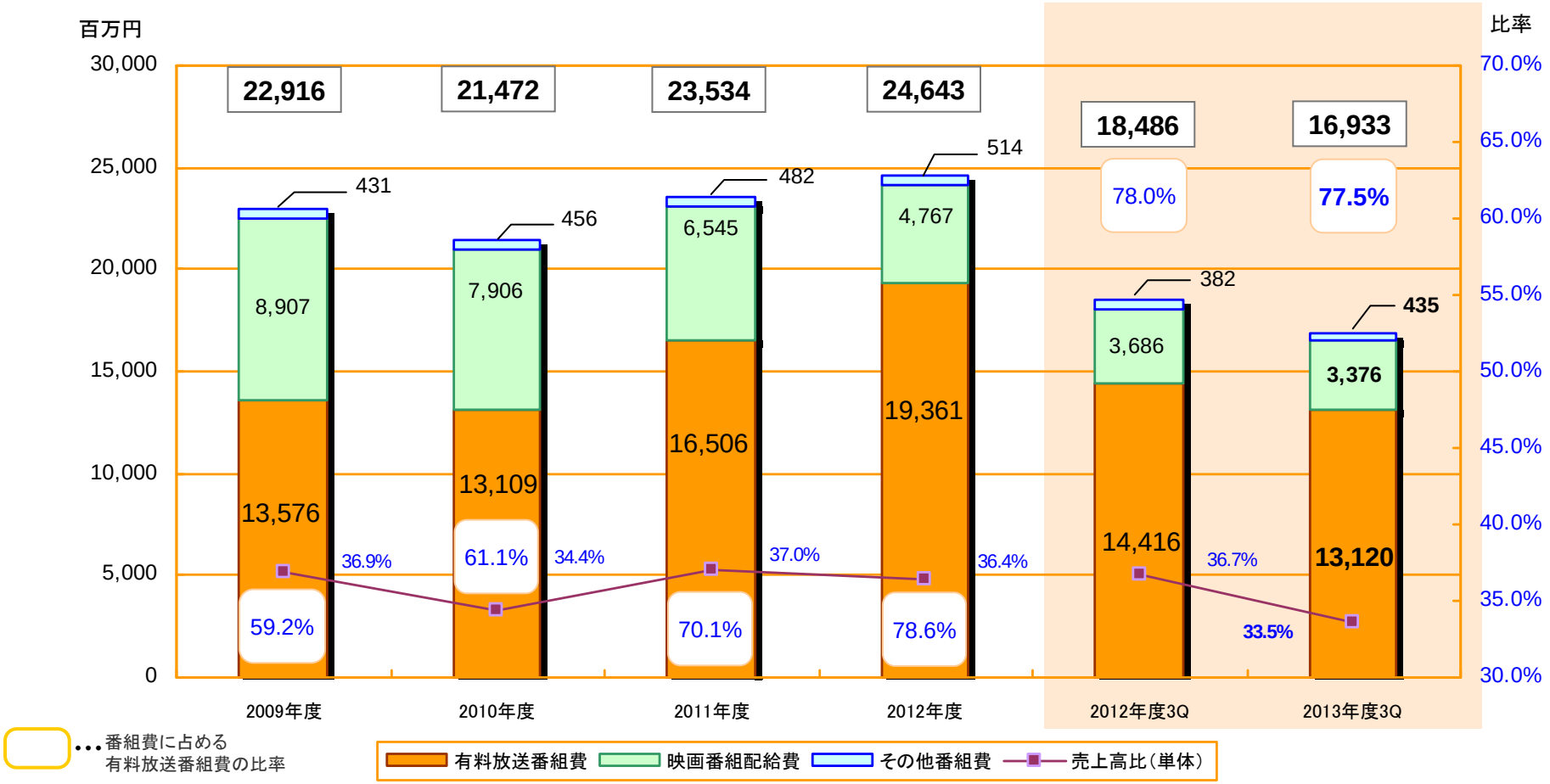

＊有料放送番組費：オリジナルドラマ、映画（ハリウッドメジャー以外）、スポーツ、音楽など　映画番組配給費：ハリウッドメジャーの映画　その他番組費：データ放送など

＊数値はすべて単体

それぞれ、百万円未満は切り捨てております。

©2014 WOWOW INC.

主要な連結決算会社の収支状況

WOWOWコミュニケーションズ（テレマーケティング関連業務）

- 既存顧客からの受注減に伴い、外部売上高は減少
- 通信設備の移管費用が一時的に発生

（単位：百万円）

	２０１２年度３Ｑ		２０１３年度３Ｑ		前年同期比較	
	実　績	収入比	実　績	収入比	前年同期差	前年同期比
売上高	4,409	100.0%	4,478	100.0%	69	101.6%
営業利益	370	8.4%	125	2.8%	△244	33.8%
経常利益	375	8.5%	128	2.9%	△247	34.1%
四半期純利益	232	5.3%	75	1.7%	△157	32.2%

※WOWOWコミュニケーションズ単体の数値です。

それぞれ、百万円未満は切り捨てております。

©2014 WOWOW INC.

WOWOW

Ⅱ．２０１３年度業績見通し

大型企画による新規加入獲得や解約抑止を意識した編成

WOWOW プライム　WOWOW シネマ

アカデミー賞特集2014　1月27日(月)～3月2日(日)

生中継！第86回アカデミー賞授賞式

3月3日(月)

第86回アカデミー賞授賞式より　© A.M.P.A.S.®

リンカーン

3月1日(土)

© 2012 Twentieth Century Fox Film Corporation and DreamWorks II Distribution Co., LLC. All rights reserved.

ジャンゴ　繋がれざる者

3月2日(日)

© 2012 Visiona Romantica, Inc. All Rights Reserved.

WOWOW シネマ　映画のある人生を。

史上初！
「釣りバカ日誌」全22作品ハイビジョン一挙放送

3月22日(土)スタート

「釣りバカ日誌」©1988松竹株式会社

WOWOW ライブ　忘れられない瞬間を。

LPGA女子
ゴルフツアー2014

2月13日(木)スタート[各大会初日無料放送]

Perfume 4th Tour
in DOME「LEVEL3」

2月1日(土)

(上段左より)宮里藍選手、宮里美香、有村智宏
(下段左より)ステーシー・ルイス、インビー・パーク、スーザン・ペターセン　Getty Images

WOWOW プライム　ドラマティックな毎日を。

連続ドラマW 地の塩

2月16日(日)スタート(全4話)[第1話無料放送]

ドラマWスペシャル
人質の朗読会

3月8日(土)

連続ドラマW
私という運命について

3月23日(日)スタート(全5話)[第1話無料放送(拡大版)]

©2014 WOWOW INC.

２０１３年度　加入計画（2013年５月15日公表値）

（単位：千件）

	２０１２年度 実績	２０１３年度 計画	前期比較	
			前期差	前期比
新規加入	628	540	△88	85.9%
解約	545	460	△85	84.5%
正味加入	84	80	△4	95.4%
累計正味加入	2,631	2,711	80	103.0%

©2014 WOWOW INC.

２０１３年度　収支計画（2013年５月15日公表値）

（単位：百万円）

		２０１２年度		２０１３年度		前期比較	
		実　績	収入比	計　画	収入比	前期差	前期比
連結	売上高	70,542	100.0%	71,500	100.0%	957	101.4%
	営業利益	6,420	9.1%	7,300	10.2%	879	113.7%
	経常利益	6,822	9.7%	7,500	10.5%	677	109.9%
	当期純利益	4,294	6.1%	4,600	6.4%	305	107.1%
単体	売上高	67,698	100.0%	68,500	100.0%	801	101.2%
	営業利益	5,946	8.8%	7,100	10.4%	1,153	119.4%
	経常利益	6,204	9.2%	7,300	10.7%	1,095	117.7%
	当期純利益	3,884	5.7%	4,500	6.6%	615	115.9%
年 間 配 当		6,000 円／株		60 円／株※		ー	100.0%

※ 2013年10月１日付で、普通株式１株を100株の割合で株式分割を行なったため、2013年度（予想）の１株当たり配当は、株式分割を考慮した額を記載しております。

それぞれ、百万円未満は切り捨てております。

©2014 WOWOW INC.

Ⅲ．自己株式の取得について

自己株式の取得について

➢ 2013年12月20日、自己株式の取得を決定

【 自己株式の取得に関する決議内容】

■ 取得方法：2013年12月24日午前8時45分の東京証券取引所の自己株式立会外買付取引（ToSTNeT-3）において買付け
■ 取得する株式の総数：当社普通株式1,000,000株（上限）（発行済株式総数に対する割合（上限）6.93％）
■ 取得価額の総額：3,325,000,000円（上限）
■ 取得の目的：
経営環境の変化を踏まえ、機動的な資本政策を遂行するため、当社株式の市場価格、資本効率及び財務状況等を総合的に勘案し、自己株式の取得を行うこととしました。
なお、取得する株式につきましては当面金庫株として保有し、市場評価・成長のための戦略的投資の機会等を踏まえた上で対応方針を判断してまいります。

➢ ToSTNeT-3（自己株式立会外買付取引）による自己株式の買付けを実施

【 自己株式の取得結果】

■ 取得日：2013年12月24日
■ 取得株式数：当社普通株式926,400株（発行済株式総数に対する割合6.42％）
■ 取得価額の総額：3,080,280,000円

©2014 WOWOW INC.

Ⅳ. 補足資料

加入実績/収支状況/費用の明細/特別損益の内訳
連結セグメント別状況/貸借対照表

加入実績

（単位：件）

	第２四半期累計	10月	11月	12月	10月～12月	第３四半期累計
新規加入件数	216,232	30,843	31,860	75,672	138,375	354,607
解約件数	245,444	42,361	31,133	30,860	104,354	349,798
正味加入件数	△29,212	△11,518	727	44,812	34,021	4,809
内）複数契約※	△6,328	△87	901	5,277	6,091	△237
期末累計正味加入件数	2,602,206	2,590,688	2,591,415	2,636,227	2,636,227	2,636,227
内）複数契約※	375,192	375,105	376,006	381,283	381,283	381,283

※同一契約者による２つ目と３つ目のデジタル契約に割引制度を適用（月額2,415円の視聴料金を945円に割引。金額は税込み）

©2014 WOWOW INC.

前期（２０１２年度） 加入実績

（単位：件）

	第１四半期	第２四半期	第２四半期累計	第３四半期	第３四半期累計	第４四半期	年度
新規加入件数	193,688	104,577	298,265	172,115	470,380	158,054	628,434
解約件数	125,555	170,881	296,436	95,903	392,339	152,239	544,578
正味加入件数	68,133	△66,304	1,829	76,212	78,041	5,815	83,856
内）複数契約※	7,688	2,613	10,301	11,194	21,495	19,234	40,729
期末累計正味加入件数	2,615,695	2,549,391	2,549,391	2,625,603	2,625,603	2,631,418	2,631,418
内）複数契約※	348,479	351,092	351,092	362,286	362,286	381,520	381,520

※同一契約者による２つ目と３つ目のデジタル契約に割引制度を適用（月額2,415円の視聴料金を945円に割引。金額は税込み）

©2014 WOWOW INC.

収支状況（連結）

（単位：百万円）

	２０１２年度第３四半期		２０１３年度第３四半期		
	実績	収入比	実績	収入比	前年同期比
Ⅰ　売上高	52,503	100.0%	52,442	100.0%	99.9%
有料放送収入	48,208	91.8%	48,506	92.5%	100.6%
その他収入	4,294	8.2%	3,936	7.5%	91.6%
Ⅱ　売上原価	28,318	53.9%	26,935	51.4%	95.1%
売上総利益	24,185	46.1%	25,507	48.6%	105.5%
Ⅲ　販管費及び一般管理費	19,455	37.1%	19,111	36.4%	98.2%
営業利益	4,729	9.0%	6,395	12.2%	135.2%
Ⅳ　営業外収益	356	0.7%	349	0.7%	98.1%
受取利息	2	0.0%	2	0.0%	96.9%
持分法による投資利益	288	0.6%	278	0.5%	96.4%
その他	65	0.1%	68	0.1%	105.3%
Ⅴ　営業外費用	46	0.1%	51	0.1%	111.9%
支払利息	15	0.0%	6	0.0%	43.3%
為替差損	26	0.1%	37	0.1%	141.7%
その他	4	0.0%	7	0.0%	166.6%
経常利益	5,039	9.6%	6,693	12.8%	132.8%
Ⅵ　特別損益	△20	△0.0%	△11	△0.0%	－
税金等調整前四半期純利益	5,019	9.6%	6,681	12.7%	133.1%
法人税・法人税等調整額他	1,886	3.6%	2,515	4.8%	133.4%
四半期純利益	3,133	6.0%	4,166	7.9%	133.0%

それぞれ、百万円未満は切り捨てております。

©2014 WOWOW INC.

収支状況（単体）

（単位：百万円）

	２０１２年度第３四半期		２０１３年度第３四半期		
	実績	収入比	実績	収入比	前年同期比
Ⅰ　売上高	50,331	100.0%	50,495	100.0%	100.3%
有料放送収入	48,208	95.8%	48,506	96.1%	100.6%
その他収入	2,122	4.2%	1,989	3.9%	93.7%
Ⅱ　売上原価	28,223	56.1%	26,718	52.9%	94.7%
売上総利益	22,108	43.9%	23,776	47.1%	107.5%
Ⅲ　販管費及び一般管理費	17,760	35.3%	17,506	34.7%	98.6%
営業利益	4,348	8.6%	6,270	12.4%	144.2%
Ⅳ　営業外収益	291	0.6%	359	0.7%	123.5%
受取利息	1	0.0%	1	0.0%	126.4%
その他	290	0.6%	358	0.7%	123.5%
Ⅴ　営業外費用	46	0.1%	51	0.1%	111.9%
支払利息	15	0.0%	6	0.0%	43.3%
為替差損	26	0.1%	37	0.1%	141.7%
その他	4	0.0%	7	0.0%	166.6%
経常利益	4,593	9.1%	6,578	13.0%	143.2%
Ⅵ　特別損益	△19	△0.0%	△9	△0.0%	－
税金等調整前四半期純利益	4,573	9.1%	6,568	13.0%	143.6%
法人税・法人税等調整額他	1,722	3.4%	2,460	4.9%	142.9%
四半期純利益	2,850	5.7%	4,108	8.1%	144.1%

それぞれ、百万円未満は切り捨てております。

©2014 WOWOW INC.

費用の明細（単体）

（単位：百万円）

	２０１２年度 第３四半期	２０１３年度 第３四半期	前年同期比
①売上原価の主たる内訳			
番組費	18,486	16,933	91.6%
映画番組配給費	3,686	3,376	91.6%
有料放送番組費	14,416	13,120	91.0%
その他番組費	382	435	113.8%
技術費	1,978	2,150	108.7%
プログラムガイド費	1,691	1,755	103.8%
その他	6,067	5,879	96.9%
計	28,223	26,718	94.7%
②販売費及び一般管理費の主たる内訳			
販売促進費	1,011	1,123	111.1%
代理店手数料	130	120	92.3%
月額手数料	3,313	3,233	97.6%
回収手数料	1,071	1,069	99.8%
広告宣伝費	5,288	4,738	89.6%
カスタマーセンター費	2,057	2,090	101.6%
その他	4,885	5,129	105.0%
計	17,760	17,506	98.6%
③減価償却費			
減価償却費	1,899	1,944	102.4%

それぞれ、百万円未満は切り捨てております。

©2014 WOWOW INC.

特別損益の内訳

（単位：百万円）

（連結）

	２０１２年度 第３四半期	２０１３年度 第３四半期	前年同期比
特別利益			
固定資産売却益	－	0	－
計	－	0	－
特別損失			
固定資産除却損	9	12	131.8%
ゴルフ会員権評価損	9	－	－
ゴルフ会員権売却損	1	－	－
計	20	12	62.2%

（単体）

特別利益			
固定資産売却益	－	0	－
計	－	0	－
特別損失			
固定資産除却損	9	10	121.0%
ゴルフ会員権評価損	9	－	－
ゴルフ会員権売却損	1	－	－
計	19	10	55.2%

それぞれ、百万円未満は切り捨てております。

©2014 WOWOW INC.

連結セグメント別状況

（単位：百万円）

	売上高			セグメント利益（営業利益）		
	２０１２年度 第３四半期	２０１３年度 第３四半期	前年同期比	２０１２年度 第３四半期	２０１３年度 第３四半期	前年同期比
放送	50,373	50,495	100.2%	4,375	6,270	143.3%
テレマーケティング	4,409	4,478	101.6%	369	125	33.9%
計	54,782	54,974	100.4%	4,745	6,395	134.8%
調整額（※）	△2,278	△2,531	－	△15	△0	－
連結	52,503	52,442	99.9%	4,729	6,395	135.2%

※売上高の調整額はセグメント間の取引を相殺消去したものであり、セグメント利益の調整額は連結調整によるものです。

それぞれ、百万円未満は切り捨てております。

©2014 WOWOW INC.

貸借対照表（連結）

（単位：百万円）

	２０１３年３月３１日現在		２０１３年１２月３１日現在		前期末との比較	
	実績	構成比	実績	構成比	前期末差	前期末比
流動資産	34,260	60.9%	31,099	57.7%	△3,160	90.8%
固定資産	21,967	39.1%	22,775	42.3%	808	103.7%
流動負債	21,094	37.5%	18,018	33.4%	△3,076	85.4%
固定負債	1,547	2.8%	1,732	3.2%	184	111.9%
資本金	5,000	8.9%	5,000	9.3%	－	100.0%
資本剰余金	2,738	4.9%	2,738	5.1%	－	100.0%
利益剰余金	25,149	44.7%	28,242	52.4%	3,092	112.3%
自己株式	－	－	△3,080	△5.7%	△3,080	－
株主資本	32,888	58.5%	32,900	61.1%	12	100.0%
評価・換算差額等	492	0.9%	1,022	1.9%	530	207.8%
少数株主持分	204	0.4%	201	0.4%	△3	98.4%
純資産	33,584	59.7%	34,124	63.3%	539	101.6%
総資産	56,227	100.0%	53,875	100.0%	△2,351	95.8%

それぞれ、百万円未満は切り捨てております。

©2014 WOWOW INC.

貸借対照表（単体）

（単位：百万円）

	２０１３年３月３１日現在		２０１３年１２月３１日現在		前期末との比較	
	実績	構成比	実績	構成比	前期末差	前期末比
流動資産	29,874	58.8%	27,330	56.0%	△2,544	91.5%
固定資産	20,898	41.2%	21,447	44.0%	549	102.6%
流動負債	20,649	40.7%	17,838	36.6%	△2,811	86.4%
固定負債	1,545	3.0%	1,730	3.5%	184	112.0%
資本金	5,000	9.8%	5,000	10.3%	－	100.0%
資本剰余金	2,738	5.4%	2,738	5.6%	－	100.0%
利益剰余金	20,112	39.6%	23,355	47.9%	3,242	116.1%
自己株式	－	－	△3,080	△6.3%	△3,080	－
株主資本	27,850	54.9%	28,013	57.4%	162	100.6%
評価・換算差額等	727	1.4%	1,196	2.5%	469	164.5%
純資産	28,577	56.3%	29,209	59.9%	631	102.2%
総資産	50,773	100.0%	48,778	100.0%	△1,995	96.1%

それぞれ、百万円未満は切り捨てております。

©2014 WOWOW INC.

WOWOW

本資料における注記事項

当資料に記載の業績予想は、現在入手している情報による判断及び仮定に基づいた発行日現在の見通しであり、リスクや不確実性を含んでいます。

実際の業績は、様々な要素によりこれら業績見通しとは異なる結果となりうることをご承知おき下さい。

実際の業績に影響を与え得る要素には、当社及び当社グループ会社の事業領域をとりまく経済情勢、市場の動向などが含まれております。

ただし、業績に影響を与え得る要素はこれらに限定されるものではありません。

株式会社WOWOW

本資料に関するお問合せ

（マスコミ関係）　広 報 部　TEL　03（4330）8080
（　IR関係　）　IR経理部　TEL　03（4330）8089