株式会社アドバネクス

2014年3月期第3四半期
決算補足説明資料

2014年2月7日

本資料は2013年12月31日現在のデータに基づいて作成されております。本資料に記載された意見や予測等は、資料作成時点の当社の判断であり、予告なしに変更されることがあります。

ADVANEX

主な内容

1. 2014年3月期第3四半期連結業績の概要

2. 2014年3月期通期見通し

ADVANEX

1-1　第3四半期連結業績概要

（単位：百万円）

	2013年3月期	2014年3月期	対前年同期比増減	
	第3四半期	第3四半期	額	率
売上高	**17,554**	**20,406**	**2,852**	**16.3%**
営業利益	**321**	**655**	**333**	**103.5%**
利益率	1.8%	3.2%	1.4%	－
経常利益	**323**	**703**	**379**	**117.3%**
利益率	1.8%	3.4%	1.6%	－
四半期純利益	**331**	**614**	**282**	**85.1%**
利益率	1.9%	3.0%	1.1%	－

ADVANEX

1-2　第3四半期連結業績のポイント

◆売上高、利益ともに伸長

3Q（10-12月）において売上、営業利益が大きく伸びたことから、3Q累計期間（4-12月）の営業利益は、前年同期に比べ倍増。円安の進行により為替差益も増加し、経常利益は前年同期の2.2倍となった。四半期純利益も前年同期比85%増。

◆精密ばね事業、プラスチック事業とも増収・増益

精密ばね事業は、国内の利益が粗利率の改善により、前年同期に比べ増加。プラスチック事業は、顧客企業の海外生産移転に伴い、国内は前年同期に比べ減収・減益だったものの、海外が売上、利益とも大幅に増加。中国やアジアで、自動車向けやAV機器向けの販売が伸長。

1-3　第3四半期業績推移(連結)

売上高

(単位:百万円)

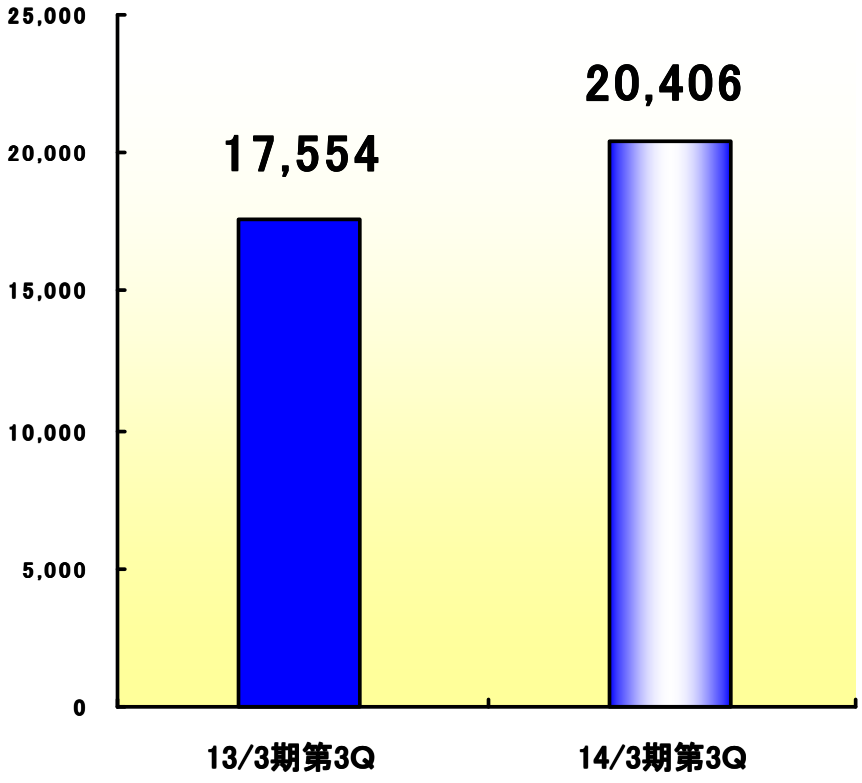

営業利益・利益率

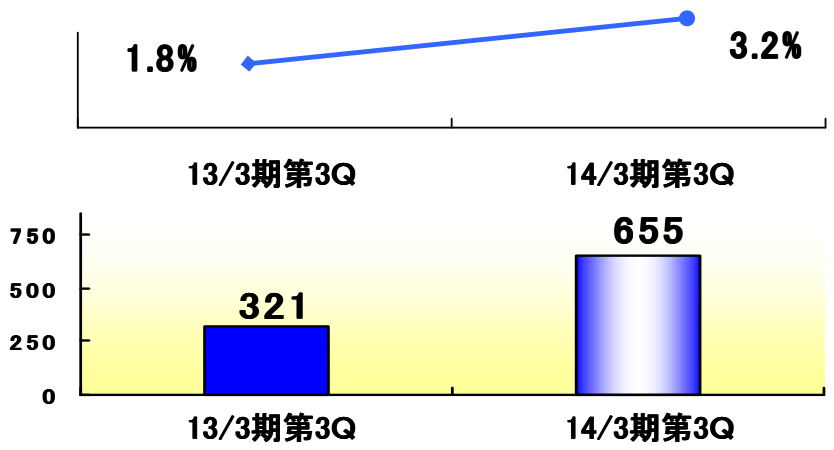

四半期純利益

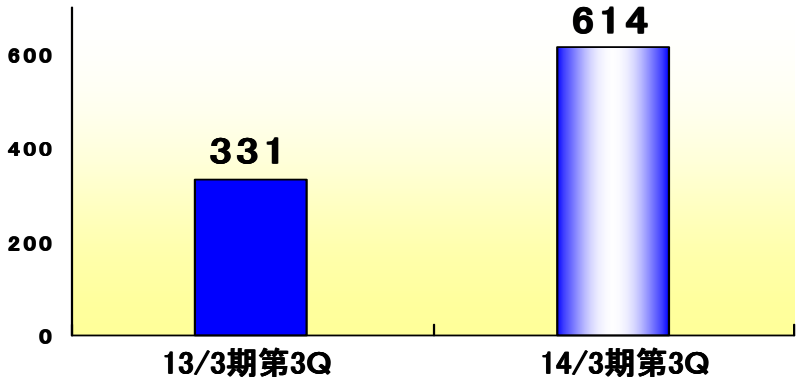

ADVANEX

1-4　四半期別業績推移(連結)

売上高

(単位:百万円)

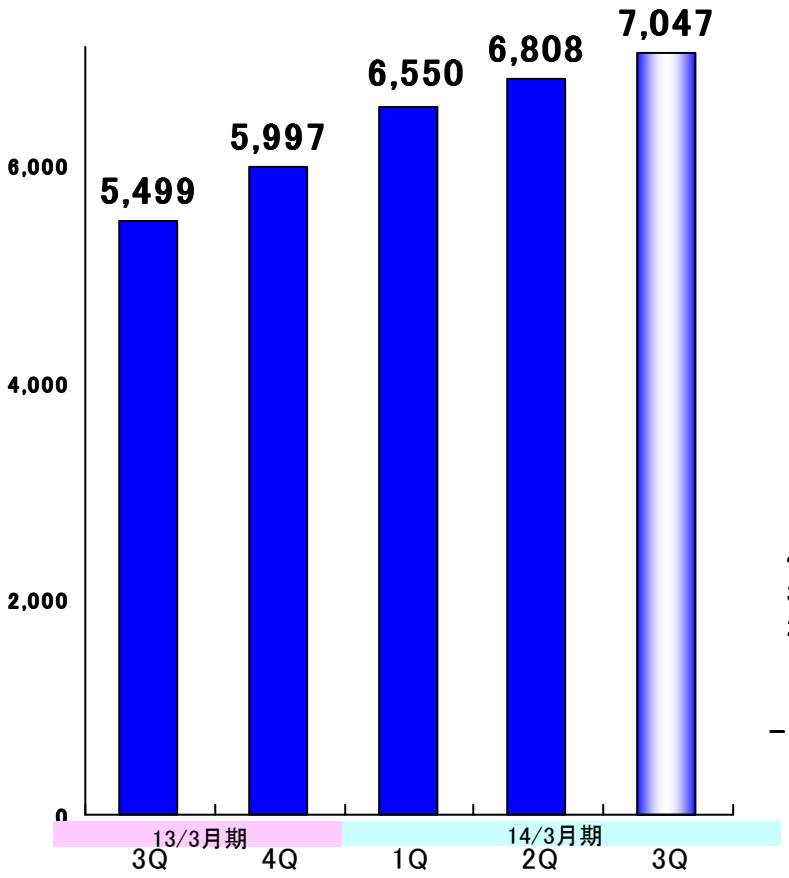

営業利益・利益率

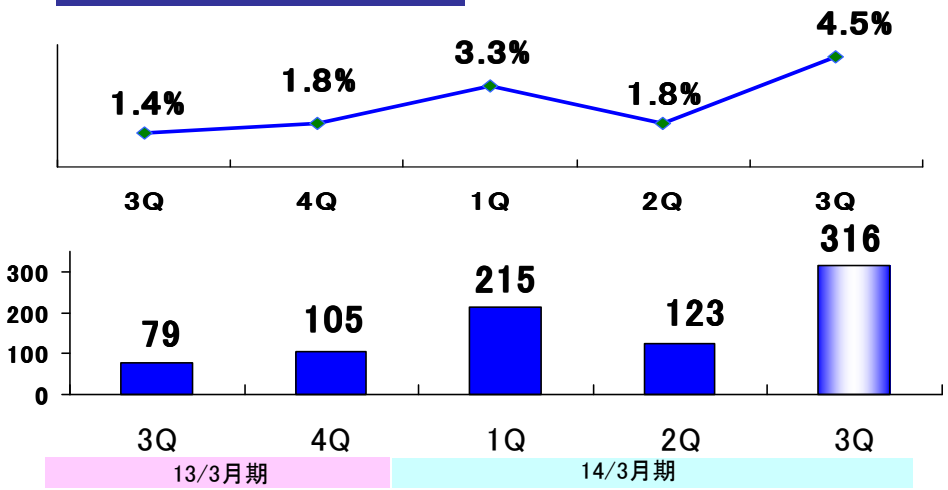

四半期純利益

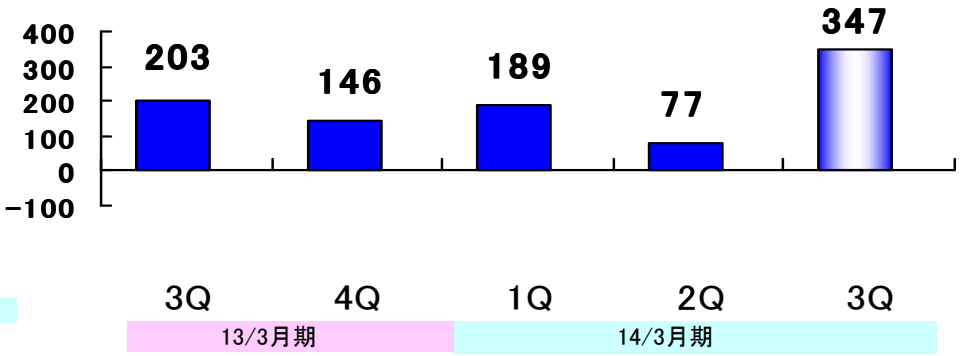

ADVANEX

1-5　事業別売上高・セグメント利益

売上高

（単位：百万円）

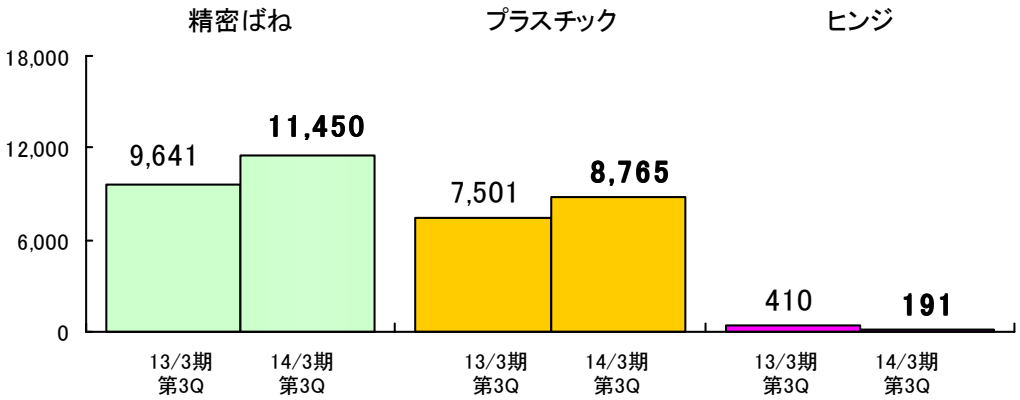

セグメント利益

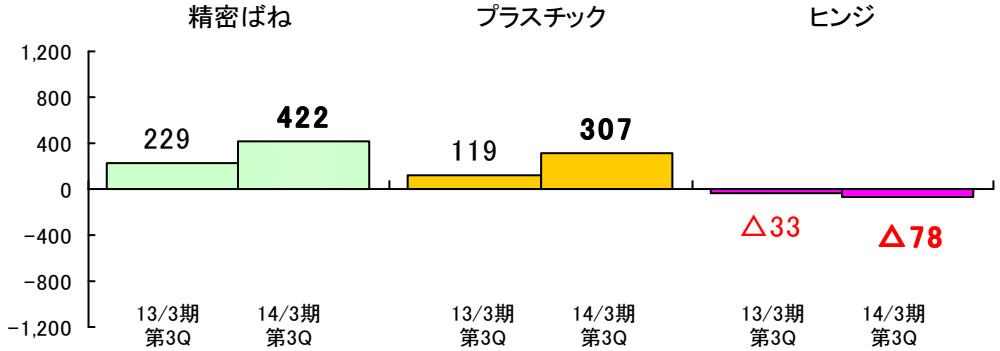

＜前年同期からの変動要因＞

精密ばね

・国内は自動車向けの売上が増加。コスト削減により、粗利率が改善し、黒字化。
・海外は、中国とアジアにおいて自動車向けやOA機器向けの売上が増加。英国では医療機器向けの売上が増加。

＜売上：＋18.8%、セグメント利益：192百万円増加＞

プラスチック

・国内は顧客の海外生産移転に伴い売上が減少。
・海外はマレーシアでAV機器向けの売上が伸びたほか、中国やベトナムで自動車向けの売上が増加。
・国内で利益が減少したものの、アジアで利益が大幅に増加。

＜売上：＋16.8%、セグメント利益：188百万円増加＞

ヒンジ

・携帯電話向け事業の縮小に伴い、売上が減少。
・固定費負担により、損失額が増加。

＜売上：△53.4%、セグメント損失：44百万円増加＞

ADVANEX

1-6　所在地別売上高・セグメント利益

売上高

（単位：百万円）

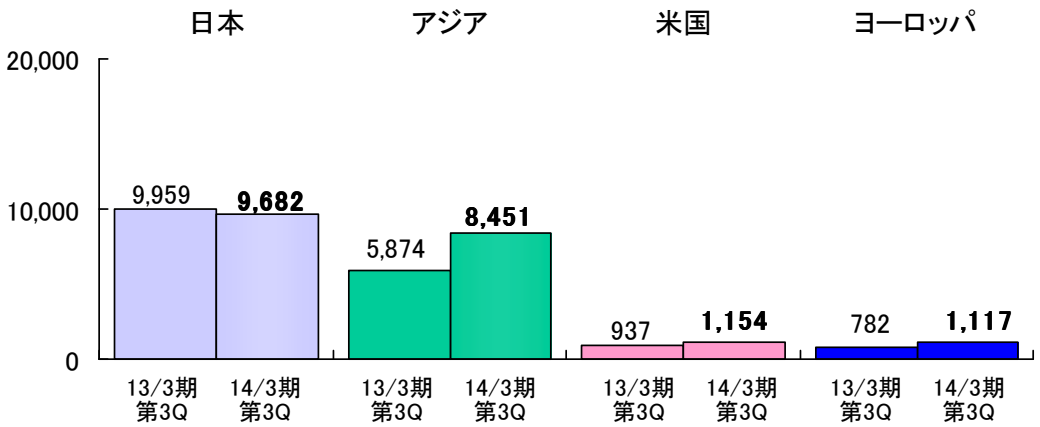

セグメント利益

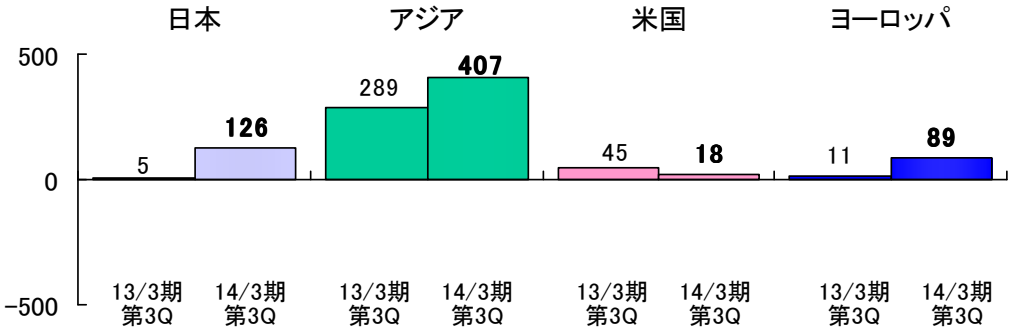

＜前年同期からの変動要因＞

日本

・売上高は、精密ばね事業が増加したものの、プラスチック事業とヒンジ事業が減少。

・精密ばね事業において、コスト削減に伴い、利益が改善し黒字化。プラスチック事業の損失をカバー。

＜売上：△2.8%、営業利益：121百万円増加＞

海外

・欧州は、医療機器向けの売上増加により増益。

・アジアでは自動車向けやAV機器向け等の売上が増加。常州工場の生産立上げに伴うコストやタイ工場等の固定費増加により、精密ばね事業の利益は減少したものの、プラスチック事業の利益が増加。

＜売上：+41.2%、営業利益：169百万円増加＞

ADVANEX

1-7　連結市場別売上高

（単位：百万円）

	13年3月期		14年3月期		増減	
	3Q	構成比	3Q	構成比	額	増減率
OA機器	5,051	28.8%	5,450	26.7%	399	7.9%
自動車機器	6,002	34.2%	7,357	36.1%	1,355	22.6%
PC・周辺機器	670	3.8%	602	3.0%	△68	△10.1%
携帯情報端末	605	3.4%	370	1.8%	△235	△38.8%
AV・家電機器	964	5.5%	1,596	7.8%	632	65.6%
精密機器	850	4.8%	1,047	5.1%	197	23.2%
医療機器	549	3.1%	845	4.1%	296	53.9%
住設機器	1,126	6.4%	1,422	7.0%	296	26.3%
その他	1,733	9.9%	1,718	8.4%	△15	△0.9%
合計	17,554	100.0%	20,406	100.0%	2,852	16.2%

ADVANEX

2-1　2014年3月期通期業績予想修正（連結）

（百万円）	2013年3月期	2014年3月期 通期予想 （今回修正）	対前年比 増減（率）	前回予想 （8月9日公表）	対前回 予想比 増減（率）
売上高	**23,551**	**26,700**	**13.4%**	**26,300**	**1.5%**
営業利益	**426**	**700**	**64.3%**	**700**	**－**
営業利益率	1.8%	2.6%	－	2.7%	－
経常利益	**542**	**570**	**5.2%**	**530**	**7.5%**
当期純利益	**478**	**400**	**△16.3%**	**300**	**33.3%**

ADVANEX

2-2　通期業績予想の修正について

◆売上高、利益ともに増額

4Q（2014年1-3月）は、好調だった3Q（2013年10-12月）の反動や中国の旧正月の影響等により、売上高と営業利益がともに減少。第4四半期の為替レートについては、1米ドル100円を前提にするため、4Qに為替差損を見込む。これらの結果、第3四半期累計期間よりは減少するものの、通期予想は売上高、利益とも前回予想を上回る見込み。

◆配当予想は据置き

期末に1株あたり1.5円の配当を予定。



（お問い合わせ先）

株式会社アドバネクス
広報IR室

TEL：03 － 3822 － 5865　FAX：03 － 3822 － 5873
URL：http：//www.advanex.co.jp

