

2013年度
（2013年4月～2014年3月）
決算の概況

2014年4月28日

神鋼商事
SHINSHO CORPORATION

2014© Shinsho Corporation All Rights Reserved

目次

2013年度決算のポイント …… 2
連結損益計算書 …… 3
連結売上高と利益推移 …… 4
連結貸借対照表 …… 5
連結キャッシュフロー …… 6
連結セグメント別業績 …… 7
連結セグメント別業績推移 …… 8
2014年度の連結業績予想 …… 9

2014© Shinsho Corporation All Rights Reserved

2013年度決算のポイント

- 円安による輸出環境の改善、および鉄鋼、自動車、建設等の主要需要家の業績回復を受け、連結売上高・経常利益・当期純利益は増加

  ・売上高　8,409億円（前年同期比 ＋713億円、9.3%増）
  ・経常利益　53億円（　〃　＋ 5億円、9.4%増）
  ・当期純利益 32億円（　〃　＋13億円、68.0%増）

- 自己資本比率は15.2%　（前年度末実績 13.9%）

- 配当

  中間 3円/株実施、年間 6円/株予定
  （前年度実績　中間 3円/株、年間 6円/株）

2014© Shinsho Corporation All Rights Reserved

連結損益計算書

（単位：億円）

	12年度	13年度	増減額	増減率
売上高	7,697	8,409	① 713	9.3 %
（9/13 修正発表値）		(8,500)		
売上総利益	225	236	10	
販売管理費	△171	△178	② △8	
営業利益	55	57	3	5.1 %
（9/13 修正発表値）		(58)		
営業外損益	△6	△4	2	
経常利益	49	53	5	9.4 %
（9/13 修正発表値）		(53)		
特別損益	△4	△2	③ 1	
法人税等	△26	△19	④ 7	
当期純利益	19	32	13	68.0 %
（9/13 修正発表値）		(29)		
1株当たり当期純利益	21.24 円	35.69 円		
1株当たり配当金	6.0 円	6.0 円		

①売上高

単体	＋ 577
・鉄鋼	＋ 183
・鉄鋼原料	＋ 305
・非鉄金属	＋ 121
・機械・情報	△ 12
・溶材	△ 20
海外子会社	＋ 149
（ｱｼﾞｱ+66、中国+53、ｱﾒﾘｶ+20）	
国内子会社	＋ 34
連結調整	△ 47
計	＋ 713

②販売管理費
関係会社の経費増 △8

③特別損益
12年度 減損損失 △3 他
13年度 出資金評価損 △2

④法人税等
12年度 過年度法人税等 △6 他

2014© Shinsho Corporation All Rights Reserved

連結売上高と利益推移

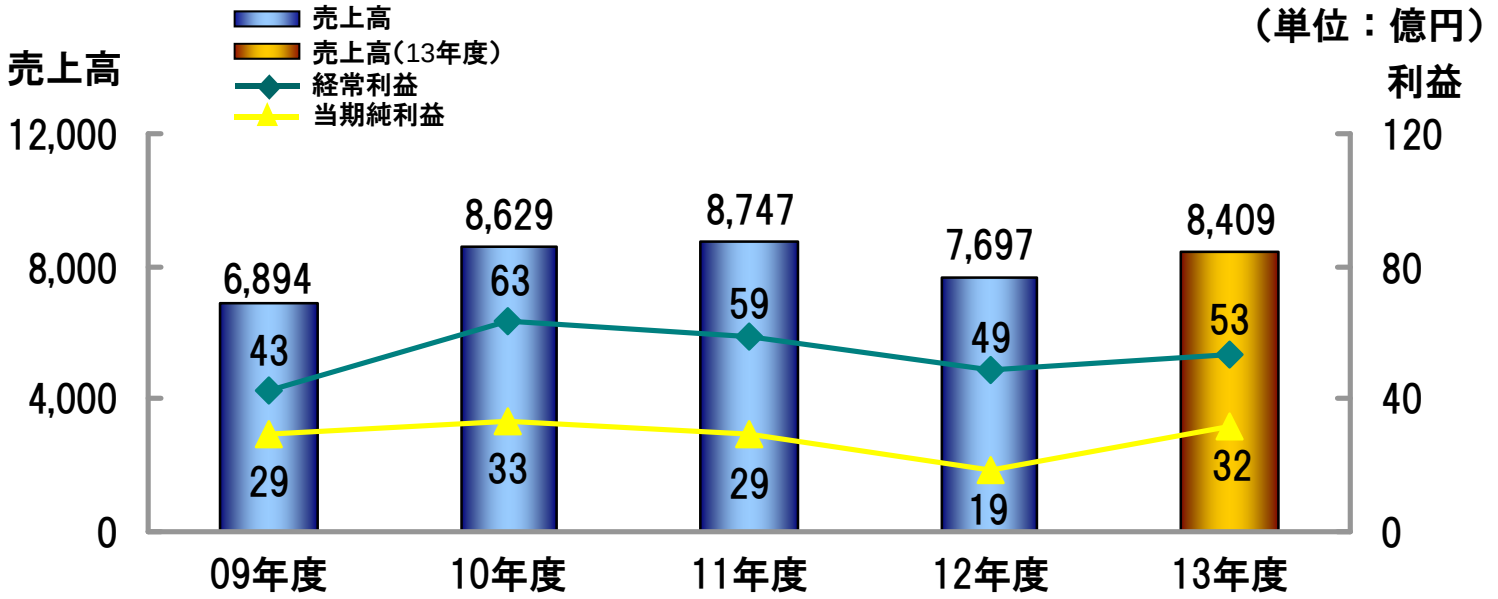

◆四半期別推移

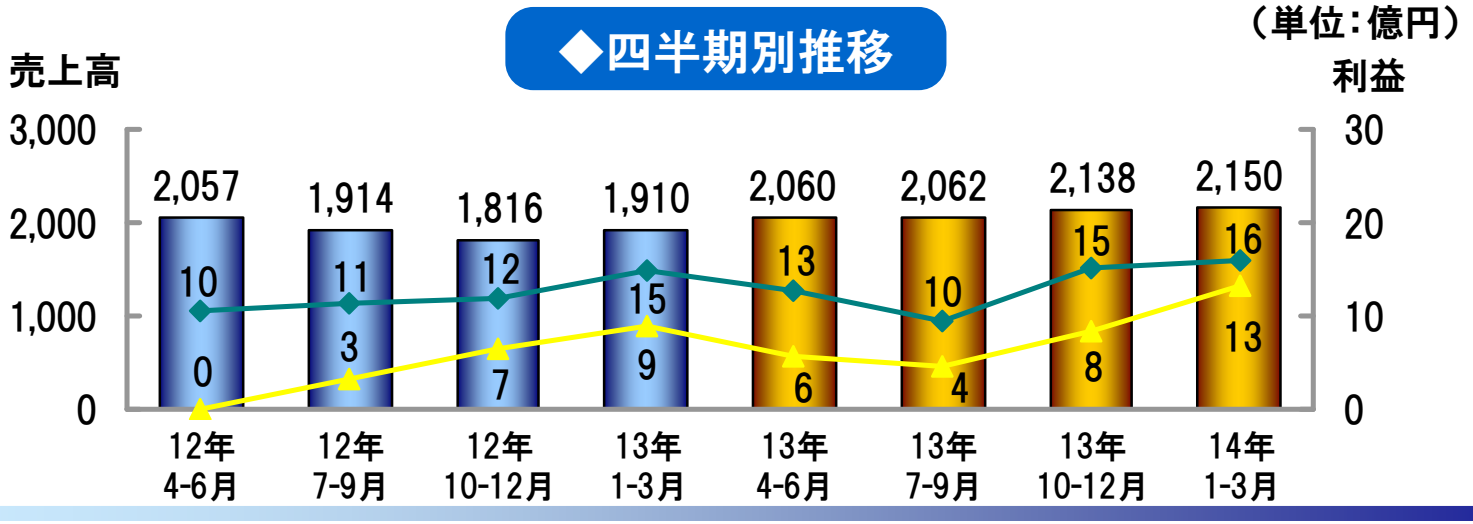

2014© Shinsho Corporation All Rights Reserved

連結貸借対照表

（単位：億円）

	12年度	13年度	増減額	増減の概要
流動資産	1,817	1,945	128	売上債権増 ＋73、前払金増 ＋69 他
固定資産	325	378	53	
（有形・無形固定資産	68	82	14）	建屋・設備投資 ＋16 他
（投資その他の資産	258	296	39）	投資有価証券 ＋39
資産合計	2,142	2,323	181	
流動負債	1,574	1,649	75	仕入債務増 ＋62、短期借入金 △50 他
固定負債	253	298	45	長期借入金 ＋40 他
負債合計	1,827	1,948	121	
自己資本	297	354	56	利益剰余金 ＋26、評価・換算差額等 ＋30
少数株主持分	17	22	4	
純資産	315	375	61	
外部有利子負債	493	483	△9	
自己資本比率	13.9%	15.2%	1.3%	
D/Eレシオ	1.7倍	1.4倍	△0.3倍	
1株当たり純資産	335.8円	399.5円		

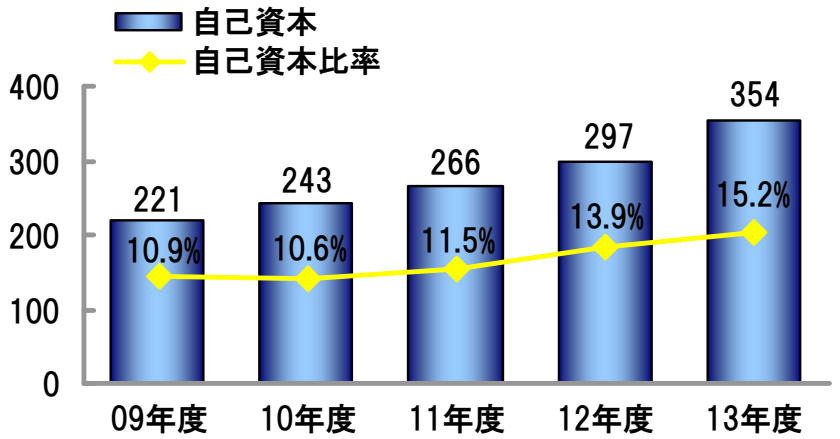

2014© Shinsho Corporation All Rights Reserved

連結キャッシュフロー

（単位：億円）

	12年度	13年度	増減額
営業活動によるCF	+36	+37	+1
投資活動によるCF	△43	△40	+3
フリーキャッシュフロー	△7	△3	+4
財務活動によるCF	+13	△27	△40
総合キャッシュフロー	+6	△30	△36

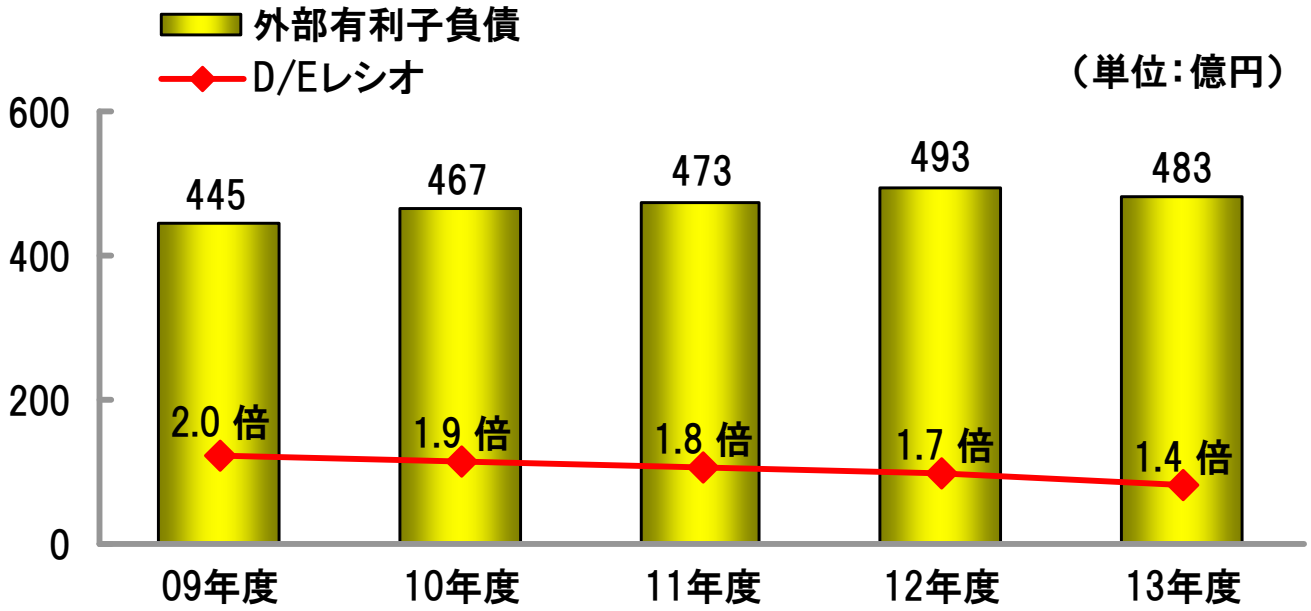

2014© Shinsho Corporation All Rights Reserved

連結セグメント別業績

（単位：億円）

		12年度	13年度	増減額	増減率
鉄鋼	売上高	2,549	2,845	296	11.6%
	セグメント利益	26	28	2	7.8%
鉄鋼原料	売上高	2,989	3,285	297	9.9%
	セグメント利益	10	8	△2	△16.8%
非鉄金属	売上高	1,582	1,781	199	12.6%
	セグメント利益	5	9	4	94.6%
機械・情報	売上高	618	597	△21	△3.4%
	セグメント利益	3	4	1	26.3%
溶材	売上高	379	369	△9	△2.4%
	セグメント利益	4	2	△2	△47.2%
調整等	売上高	△419	△468	△48	―
	セグメント利益	1	2	1	178.0%
連結	売上高	7,697	8,409	713	9.3%
	経常利益	49	53	5	9.4%

売上高の状況
●鋼板 ： 国内外ともに堅調に推移し、取扱い増加 ●線材 ： 国内外ともに取扱量は増加したが、国内向け価格下落 ◆13年度取扱量（単体） 225万ﾄﾝ （前年同期比 ＋20.3万ﾄﾝ 内、国内＋15.1万ﾄﾝ、貿易＋5.2万ﾄﾝ）
●神戸製鋼所向け輸入鉄鋼原料 ： 主原料の価格上昇、取扱量増加により増加 ●冷鉄源 ： 取扱い減少 ●スラグ ： 取扱い増加 ●チタン原料 ： 取扱い減少
●銅製品 ： 自動車端子材向け銅板条、空調用銅管の取扱いが増加 ●アルミ製品： HD用ﾌﾞﾗﾝｸ材、輸出用缶材、鉄道車両向け押出材の取扱い増加 ●非鉄原料 ： 銅地金は取扱い増加、アルミ地金および銅・アルミスクラップの取扱いは減少
●機械製品 ： タイヤ機械、建設機械部材、産業用制動装置等が増加したものの、大型案件および製鉄関連資機材の取扱い減少 ●情報産業関連 ： タッチパネル用電子材料等の取扱いが減少
●溶接材料 ： 建築鉄骨、建設機械および自動車向けの取扱いは増加したが造船向けが減少、輸出は韓国向けは増加し、中国向けが減少 ●溶接関連機器 ： 国内外建設機械向けの取扱いが減少 ●生産材料 ： 需要減により取扱い減少

2014© Shinsho Corporation All Rights Reserved

連結セグメント別業績推移

売上高

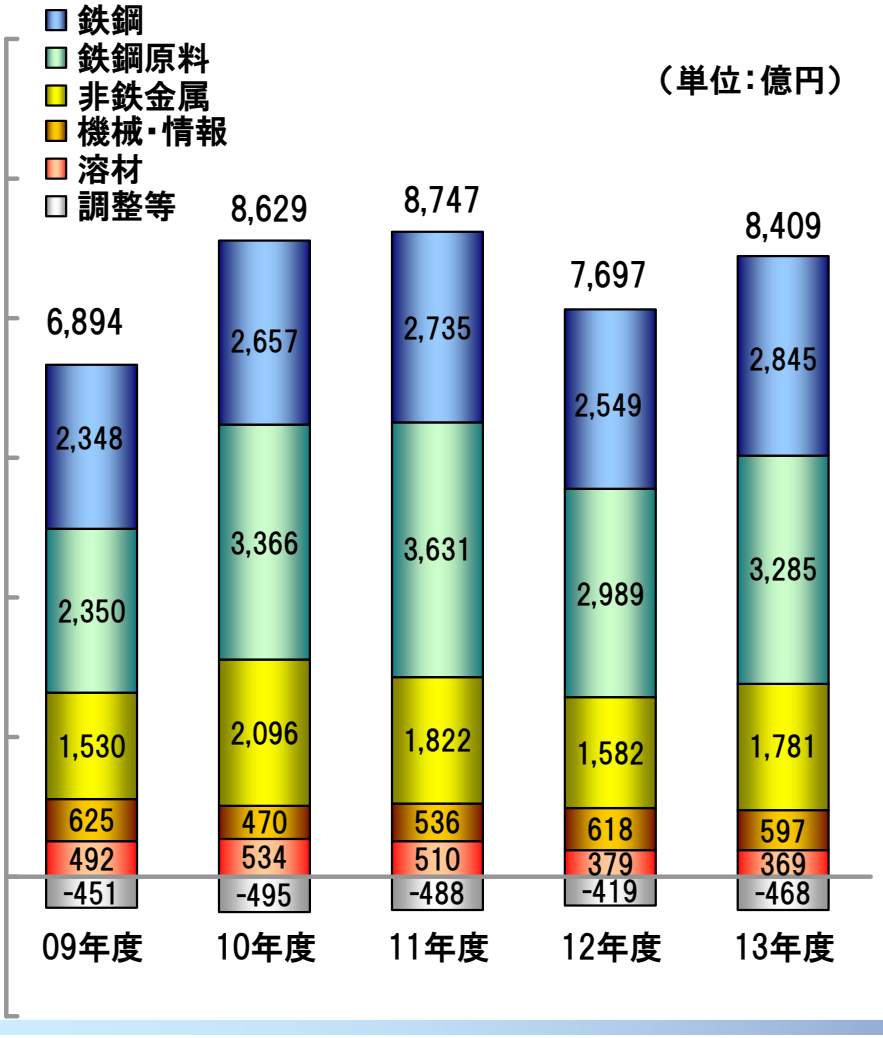

経常（セグメント）利益

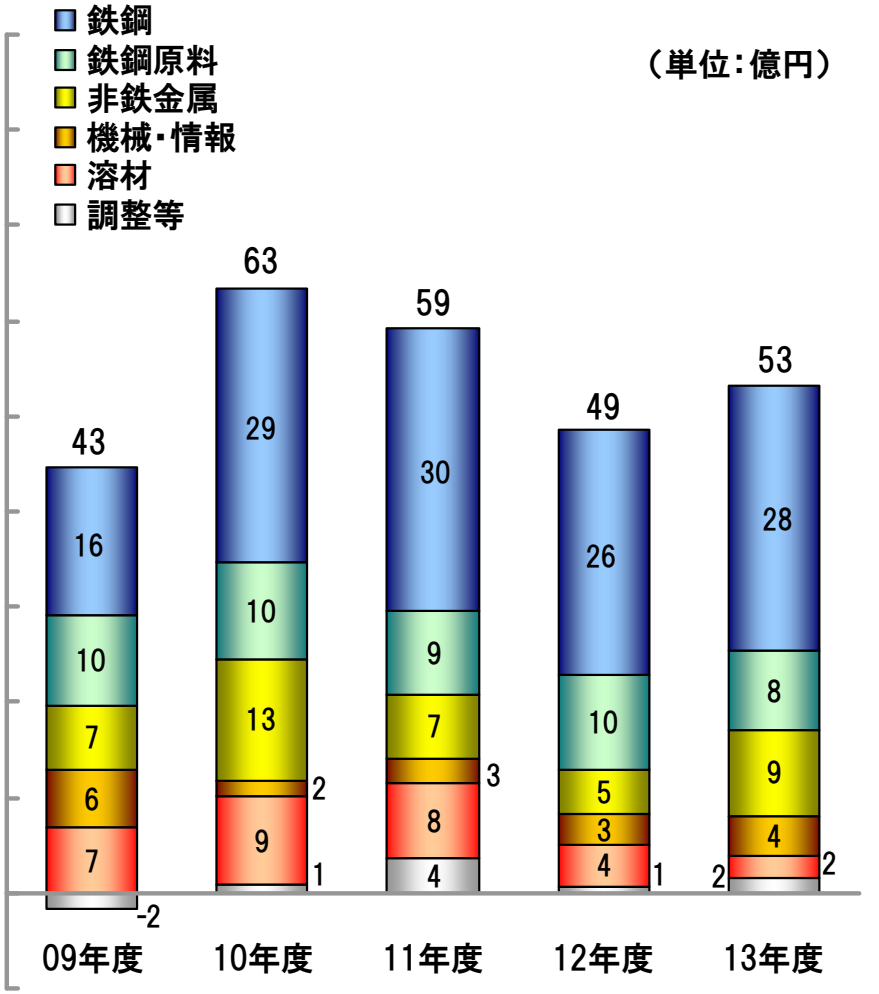

2014© Shinsho Corporation All Rights Reserved

2014年度の連結業績予想

(単位:億円)	13年度	14年度予想	増減額	増減率
売上高	8,409	9,400	991	11.8 %
営業利益	57	70	13	22.0 %
経常利益	53	64	11	20.3 %
当期純利益	32	40	8	26.6 %
1株当たり当期純利益	35.69 円	45.17 円		
1株当たり配当金	(中間3.0円) 6.0 円	(中間3.0円) 6.0 円		
配当性向	16.8 %	13.3 %		

◆セグメント別

(単位:億円)	13年度		14年度予想		増減額	
	売上高	経常利益 (セグメント利益)	売上高	経常利益 (セグメント利益)	売上高	経常利益 (セグメント利益)
鉄鋼	2,845	28	3,080	31	235	3
鉄鋼原料	3,285	8	3,520	12	235	4
非鉄金属	1,781	9	2,140	10	359	1
機械・情報	597	4	740	7	143	3
溶材	369	2	440	6	71	4
連結	8,409	53	9,400	64	991	11

※ 調整額等の数値は表記しておりません。

2014© Shinsho Corporation All Rights Reserved

KOBELCO
神戸製鋼グループ

（注）2010年度より、「セグメント情報等の開示に関する会計基準」及び「セグメント情報等の開示に関する会計基準の適用指針」が適用され、セグメント別売上高を連結消去前数値に、セグメント別利益を営業利益から経常利益に変更しております。（過年度業績、13年度業績、および14年度予想）
なお、09年度業績のこれらの数値は参考数値であり、監査法人の監査を受けておりません。

（注）2014年度の予想は、本資料の発表日現在において入手可能な情報に基づき作成したものであり、実際の業績は、今後様々な要因によって予想数値と異なる場合があります。

2014© Shinsho Corporation All Rights Reserved