平成26年3月期
第3四半期決算補足資料

平成26年2月7日

証券コード　9857

英和株式会社

（注）この決算説明資料に記載されている売上高及び利益等の計画金額は、いずれも当社グループ会社の事業に関連する業界の動向についての見通しを含む国内及び諸外国の経済状況、並びに各種通貨間の為替レートの変動その他の業績に影響を与える要因についての現時点での入手可能な情報をもとにした見通しを前提としています。これらは、市況、競合状況、新規取扱商品の導入及びその成否等、多くの不確実な要因の影響を受ける為、実際の売上高及び利益等は、この資料に記載されている計画とは大きく異なる場合があります。本情報及び資料の利用は、利用者の判断によって行って下さいますようお願いいたします。本資料利用の結果生じたいかなる損害についても、当社は一切責任を負いません。

Copyright (C) EIWA Corp. 2014

説明内容

平成26年3月期第3四半期　連結決算概要　・・・・・P.3

平成26年3月期　連結業績見通し　・・・・・P.6

Copyright (C) EIWA Corp. 2014

説明内容

平成26年3月期第3四半期　連結決算概要

Copyright (C) EIWA Corp. 2014

【連結】平成26年3月期第3四半期業績

（単位：百万円）

	平成25年3月期 第3四半期	平成26年3月期 第3四半期	前年同期比 増減額	前年同期比 増減率
売上高	18,138	19,762	+ 1,624	+ 9.0%
営業利益	220	271	+ 50	+ 23.0%
経常利益	220	301	+ 81	+ 37.0%
当期純利益	101	154	+ 53	+ 52.4%

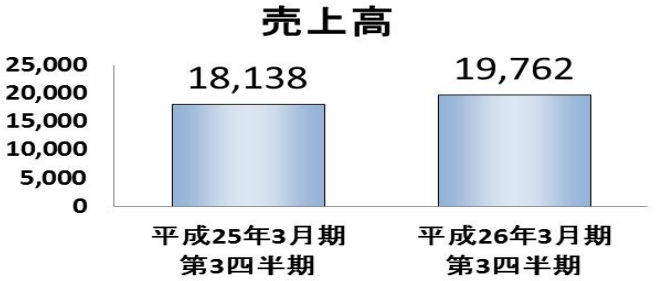

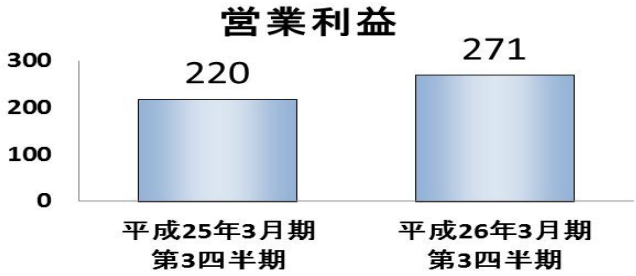

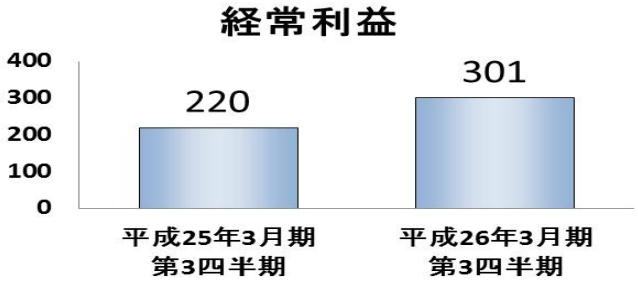

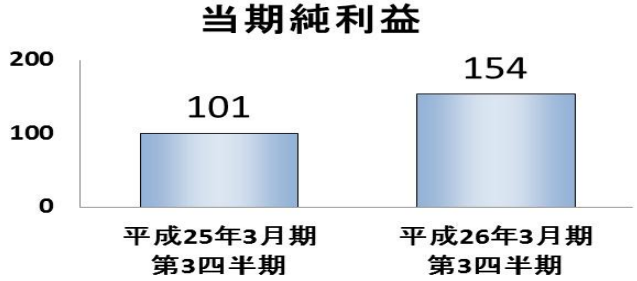

決算の概況

- 中国現地法人の業績は好調に推移し、国内市場でもメガソーラー関連付帯機器や環境計測分析機器、公共投資に伴う路面清掃車等の産業車両の売上が堅調で、また平成25年10月より連結子会社となりました東武機器株式会社の業績も寄与し、売上高、利益ともに増加しました。

Copyright (C) EIWA Corp. 2014

【連結】品目別売上高

（単位：百万円）

	平成26年3月期 第3四半期	前年同期比	増減要因
工業用計測制御機器	10,548	+ 3.4%	石油化学業界や鉄鋼業界において設備監視用の制御機器・情報通信機器等の更新需要があり、また子会社となりました東武機器株式会社での圧力計や変換機器等の販売も寄与し、前年同期比増となりました。
環境計測・分析機器	1,770	+ 20.1%	水質・ガス分析機器や振動測定機器の販売は堅調を維持しており、石油化学業界においてガス検知器の更新需要の増加や、官公庁向けにて貯留槽設備やダム監視設備の更新があり、前年同期比増となりました。
測定・検査機器	1,132	+ 18.8%	自動車関連メーカー向けにて、増設の案件がなく製造ライン向けの検査機器の販売は低調でしたが、大気汚染防止機器用検査装置や車両用電子部品用超音波画像診断システムの販売があり、前年同期比増となりました。
産業機械	6,311	+ 14.5%	メガソーラー設備の導入が活発となり関連機器の販売が好調で、公共投資による路面清掃車等の産業車両の販売も堅調に推移しました。また、東武機器株式会社での空調システム等の計装工事の売上も寄与し、前年同期比増となりました。
合　計	19,762	+ 9.0%	

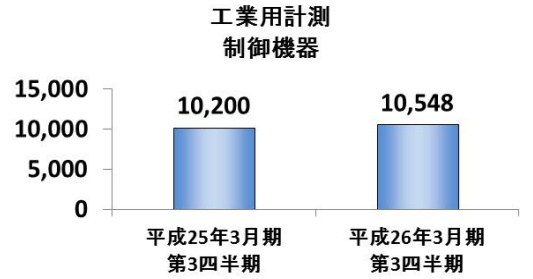

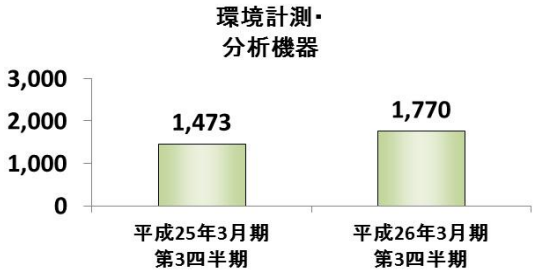

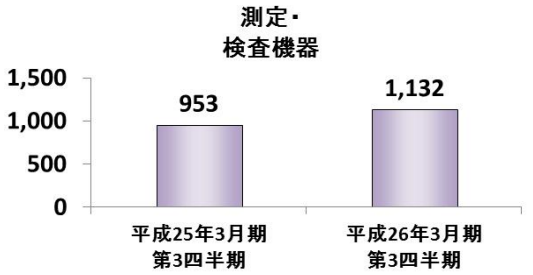

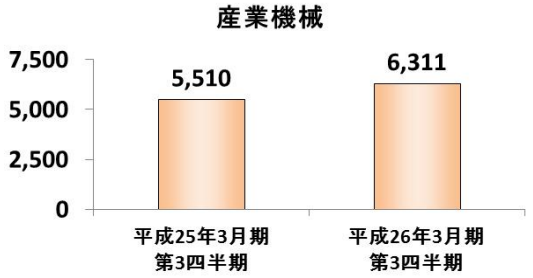

Copyright (C) EIWA Corp. 2014

説明内容

平成26年3月期　連結業績見通し

Copyright (C) EIWA Corp. 2014

【連結】通期業績見通し

（単位：百万円）	平成25年3月期				平成26年3月期			
	第3四半期	前年同期比	通　期	前年同期比	第3四半期	前年同期比	通期(見通し)	前年同期比
売上高	18,138	▲ 3.5%	26,908	▲ 4.2%	19,762	+ 9.0%	28,000	+ 4.1%
営業利益	220	▲ 36.7%	567	▲ 18.3%	271	+ 23.0%	610	+ 7.4%
経常利益	220	▲ 37.1%	569	▲ 18.1%	301	+ 37.0%	610	+ 7.1%
当期純利益	101	▲ 40.0%	312	▲ 8.1%	154	+ 52.4%	317	+ 1.3%
1株当たり当期純利益	16.00円	▲ 39.9%	49.39円	▲ 8.2%	24.38円	+ 52.4%	49.00円	▲ 0.8%
総資産	15,938	▲ 2.1%	17,446	▲ 6.3%	17,536	+ 10.0%	—	—
純資産	6,601	+ 3.0%	6,859	+ 3.5%	6,975	+ 5.7%	—	—
自己資本比率	41.4%	+ 2.0	39.3%	+ 3.7	39.8%	▲ 1.6	—	—

通期業績見通し

- 当社グループの事業領域においては、公共投資や民間企業の設備投資に回復の動きが見られ、受注高は堅調を維持していることから、平成26年3月期の通期連結業績予想につきましては、現時点では平成25年5月13日に発表いたしました業績予想通りであります。

Copyright (C) EIWA Corp. 2014

【連結】通期品目別売上高見通し

（単位：百万円）

	平成25年3月期				平成26年3月期						進捗率（対見通し）
	第3四半期	構成比	通　期	構成比	第3四半期	構成比	前年同期比	通期（見通し）	構成比	前年同期比	
工業用計測制御機器	10,200	56.2%	14,482	53.8%	10,548	53.4%	+ 3.4%	15,200	54.3%	+ 5.0%	69.4%
環境計測・分析機器	1,473	8.1%	2,167	8.1%	1,770	9.0%	+ 20.1%	2,360	8.4%	+ 8.9%	75.0%
測定・検査機器	953	5.3%	1,536	5.7%	1,132	5.7%	+ 18.8%	1,720	6.1%	+ 11.9%	65.8%
産業機械	5,510	30.4%	8,722	32.4%	6,311	31.9%	+ 14.5%	8,720	31.1%	▲ 0.0%	72.4%
合　計	18,138	100.0%	26,908	100.0%	19,762	100.0%	+ 9.0%	28,000	100.0%	+ 4.1%	70.6%

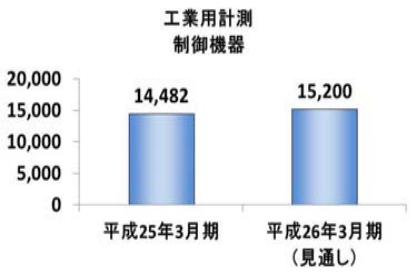

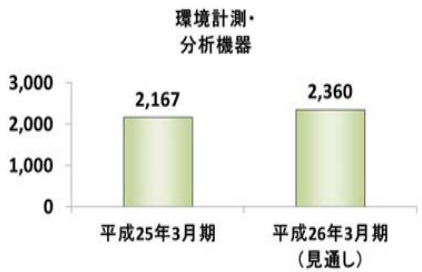



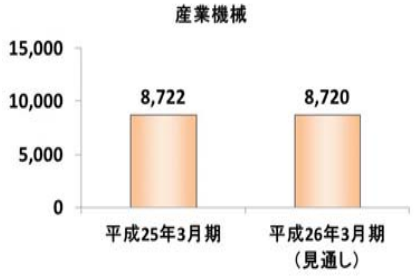

Copyright (C) EIWA Corp. 2014

【連結】通期業界別売上高見通し

（単位：百万円）

	平成25年3月期				平成26年3月期					
	第3四半期	構成比	通期	構成比	第3四半期	構成比	前年同期比	通期（見通し）	構成比	前年同期比
プラント	3,002	16.6%	4,597	17.1%	2,967	15.0%	▲ 1.2%	4,900	17.5%	+ 6.6%
機械	2,846	15.7%	4,215	15.7%	2,938	14.9%	+ 3.2%	4,220	15.1%	+ 0.1%
電機	1,630	9.0%	2,453	9.1%	1,857	9.4%	+ 13.9%	2,500	8.9%	+ 1.9%
化学	1,796	9.9%	2,423	9.0%	1,829	9.3%	+ 1.8%	2,700	9.6%	+ 11.4%
造船	1,240	6.8%	1,654	6.1%	1,231	6.2%	▲ 0.8%	1,600	5.7%	▲ 3.3%
鉄鋼・非鉄金属	980	5.4%	1,377	5.1%	1,187	6.0%	+ 21.1%	1,500	5.4%	+ 8.9%
その他	6,639	36.6%	10,185	37.9%	7,750	39.2%	+ 16.7%	10,580	37.8%	+ 3.9%
合　計	18,138	100.0%	26,908	100.0%	19,762	100.0%	+ 9.0%	28,000	100.0%	+ 4.1%

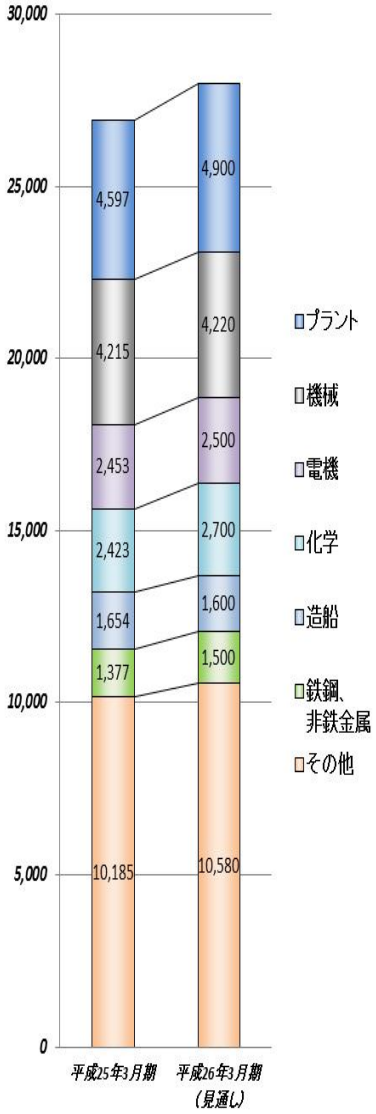

Copyright (C) EIWA Corp. 2014

【連結】売上高・経常利益・純利益業績推移

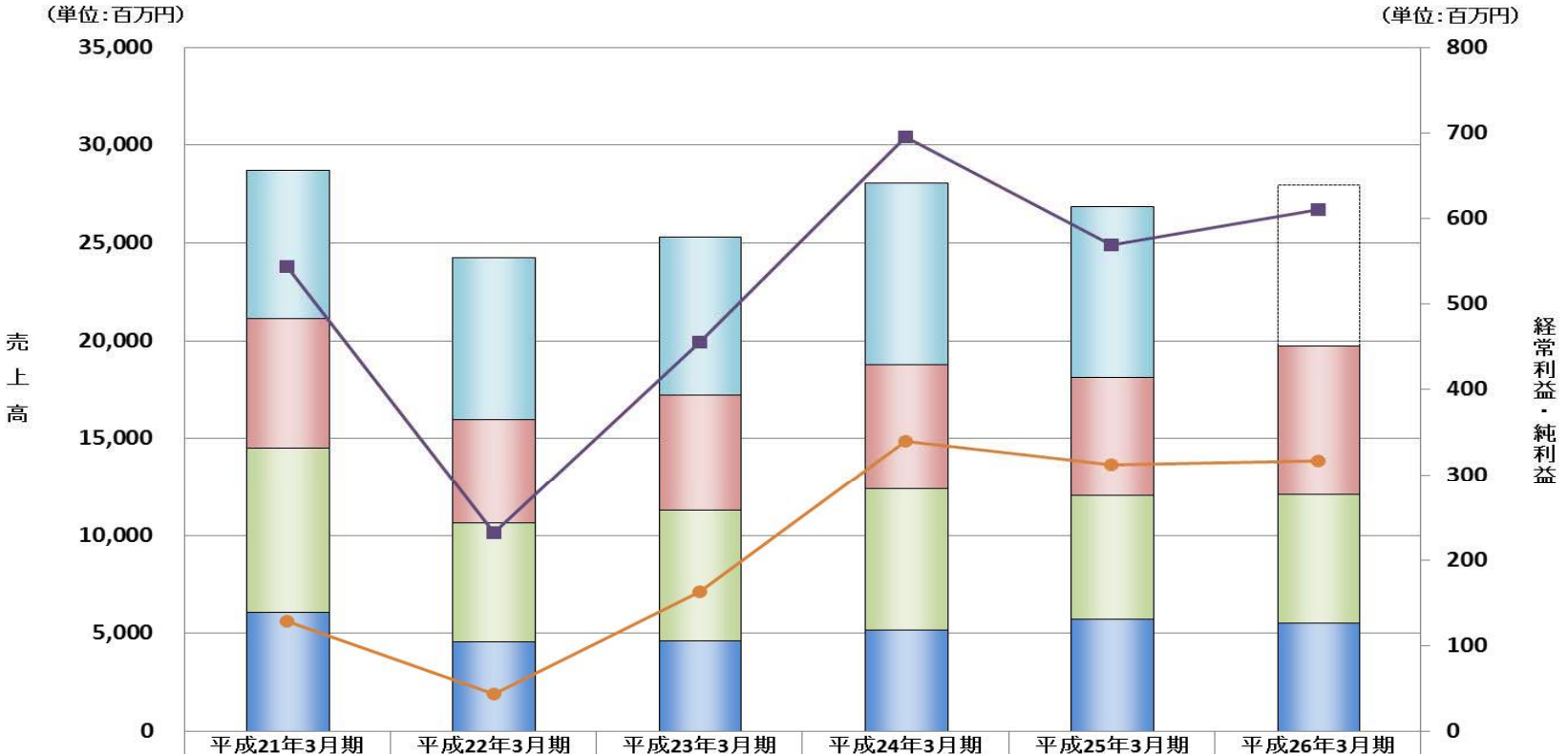

	平成21年3月期	平成22年3月期	平成23年3月期	平成24年3月期	平成25年3月期	平成26年3月期
第4四半期 売上高	7,589	8,306	8,061	9,293	8,770	8,237（見通し）
第3四半期 売上高	6,640	5,323	5,912	6,380	6,079	7,637
第2四半期 売上高	8,405	6,044	6,694	7,205	6,326	6,570
第1四半期 売上高	6,110	4,599	4,638	5,208	5,731	5,554
通期 売上高	28,745	24,273	25,307	28,087	26,908	28,000（見通し）
通期 経常利益	544	232	455	695	569	610（見通し）
通期 純利益	128	44	163	340	312	317（見通し）

※ 平成22年3月期より、端数処理の方法を四捨五入から切捨てに変更しております。

Copyright (C) EIWA Corp. 2014

英和株式会社

Progressive Fusion

あらゆる産業のハイテク化に貢献する計測制御と産業機械の総合商社

http://www.eiwa-net.co.jp

Copyright (C) EIWA Corp. 2014