2020年２月18日

各　位

会 社 名 ソ フ ト マ ッ ク ス 株 式 会 社
代表者名 代 表 取 締 役 社 長 永 里 義 夫
（コード番号： 3671　東証マザーズ）
問合せ先 常務取締役管理本部担当 濵 平 耕 一
（ TEL. 099-226-1222 ）

＜マザーズ＞投資に関する説明会開催状況について

以下のとおり、投資に関する説明会を開催いたしましたので、お知らせいたします。

○開催状況

開催日時	2020年２月18日　　14：00～15：00
開催方法	対面による実開催
開催場所	アーバンネット大手町ビル　21階　シルバールーム 東京都千代田区大手町２－２－２
説明会資料名	2019年12月期決算説明会

【添付資料】

決算説明会において使用した資料

SOFT MAX

ソフトマックス株式会社

2019年12月期　決算説明会

2020年２月18日



Copyright © SOFT MAX CORPORATION. All rights reserved

目次

Ⅰ	会社紹介	… 2
Ⅱ	医療業界の動向	… 4
Ⅲ	2019年12月期決算概要	…14
Ⅳ	今後の事業戦略	…18
Ⅴ	今後の業績見通し	…26

Copyright © SOFT MAX CORPORATION. All rights reserved

Ⅰ．会社紹介

Copyright © SOFT MAX CORPORATION. All rights reserved

会社概要・経営理念

会社概要

本社	東京都品川区北品川4-7-35　御殿山トラストタワー7階
本店	鹿児島市加治屋町12-11
代表者	会長　野村 俊郎　/　社長　永里 義夫　/　副社長　松島 努
設立	1974年1月
事業内容	総合医療情報システム開発・販売・導入指導・保守
資本金	4億2425万円　(東京証券取引所マザーズ上場 2013年3月12日)
従業員数	170名(2019年12月31日現在)

経営理念

顧客の成功と利益

情報技術を駆使し、高品質かつ柔軟性・拡張性のあるシステム構築を通して、お客様に最適なソリューションを提供するトータルなシステムインテグレーションサービスを実現します。

Copyright © SOFT MAX CORPORATION. All rights reserved

Ⅱ．医療業界の動向

～成長する医療情報システム市場

Copyright © SOFT MAX CORPORATION. All rights reserved

医療費の推移

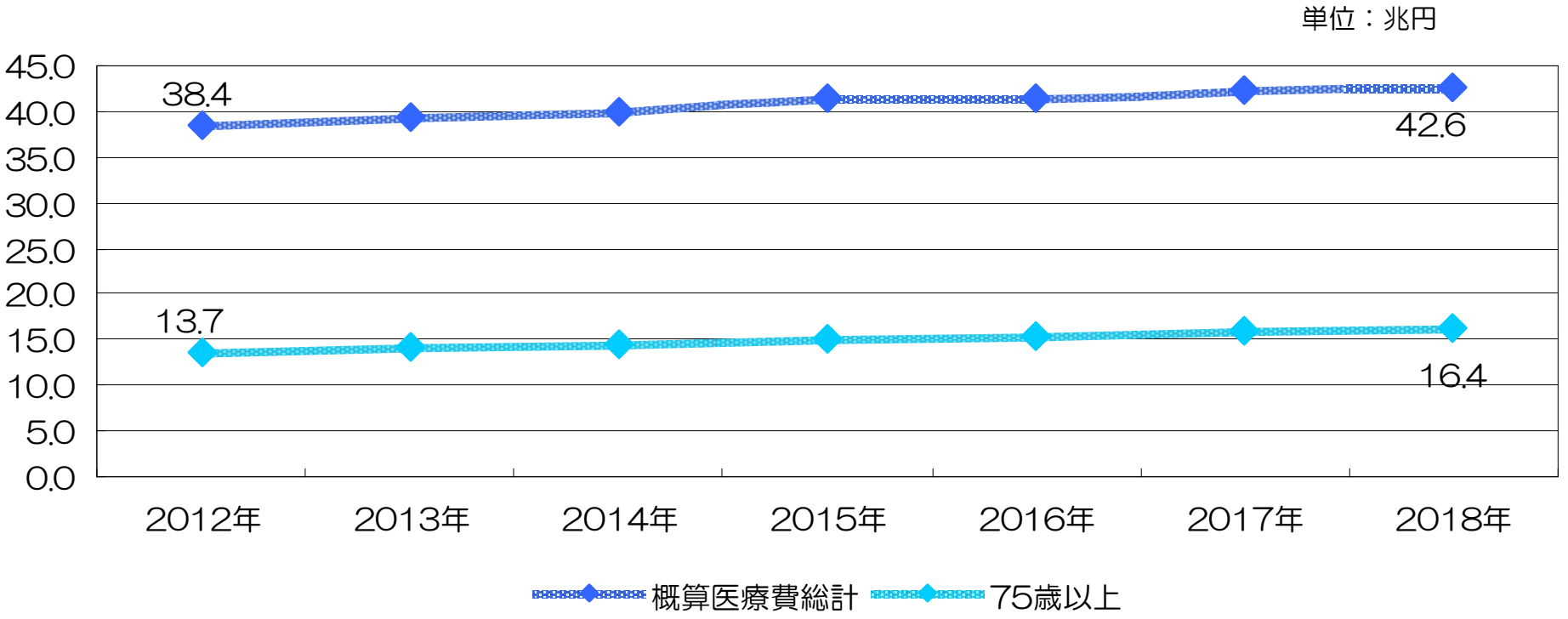

出所：厚生労働省　概算医療費データベース：2012年～2018年

Copyright © SOFT MAX CORPORATION. All rights reserved

病院施設数の推移

2013年度と比べて3.0%減少

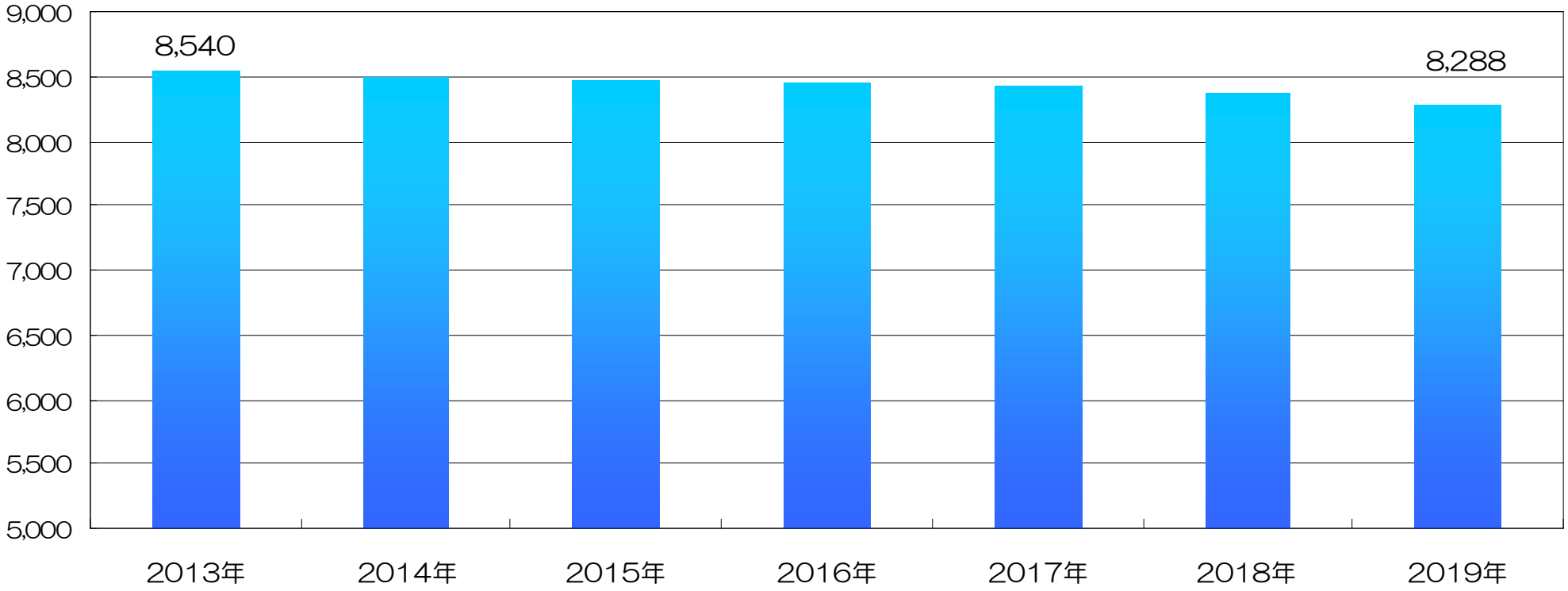

出所：厚生労働省　医療施設動態調査：2013年 11月～2019年 11月

Copyright © SOFT MAX CORPORATION. All rights reserved

医療制度の課題と対策

医療費の増加(少子高齢化も加速)

- 高齢化が一段と進む「２０２５年問題」に向けた抜本的な対策が必要

病院の減少、医療従事者の働き方改革

- 医療ミスのない、また質の高い診療を受けられる環境の整備が急務

地域医療構想(都道府県ベースの策定)

- ２０２５年を目途に病床機能再編、医療・介護の連携実現

医療情報利活用の推進(マイナンバーカードの活用)

- 個人にあった健康・医療・介護サービス提供のデータ基盤構築

ポイント

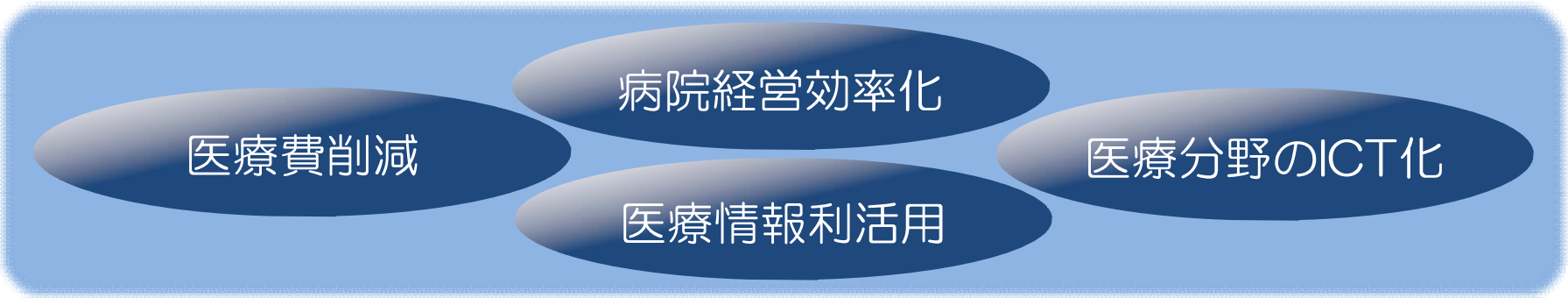

Copyright © SOFT MAX CORPORATION. All rights reserved

医療情報システムに関する国策

遠隔診療、ＡＩ開発・実用化

- かかりつけ医等による対面診療と組み合わせた効果的・効率的な遠隔診療の促進
- ＡＩ開発・実用化の促進(クラウド環境の整備等)・ＡＩを用いた医師の診療の支援

未来投資戦略２０１７（首相官邸２０１７.6.9）

次世代ヘルスケアシステムの構築

- 個人の健診・診療・投薬情報を、医療機関等の間で共有するための工程表策定
- 服薬指導を含めた「オンラインでの医療」全体の充実に向けた所要の制度的対応

未来投資戦略２０１８（首相官邸２０１８.6.１５）

国民の健康づくりに向けたＰＨＲの推進

- データヘルス改革（マイナンバーカードの活用等）を推進し、「保険医療データプラットフォーム」の運用を実現【２０２０年度から本格運用】

経済財政と運営の基本方針２０１９（閣議決定２０１９.6.２１）

＊PHR（ｐｅｒｓｏｎａｌ ｈｅａｌｔｈ ｒｅｃｏｒｄ）
個人の健診結果や服薬履歴等の情報を、電子記録として本人や家族が正確に把握するための仕組み

Copyright © SOFT MAX CORPORATION. All rights reserved

医療情報システムに関する国策

＜資金面での支援＞

地域医療介護総合確保基金（地域医療構想実現）

- 2017年度実施：医療分　９０４億円、介護分７２４億円　計１，６２８億円
- 2018年度実施：医療分　９３４億円、介護分７２４億円　計１，６５８億円
- 2019年度予算：医療分１，０３４億円、介護分８２４億円　計１，８５８億円

医療情報化支援基金（医療のＩＣＴ化促進）

- オンライン資格確認や電子カルテ等の普及促進のため基金３００億円を創設

（2019年度予算成立：参院本会議　2019.3.27）

- 2020年度予算（厚労省分）においても前年度より増額され７６８億円決定

（2020年度予算：閣議決定　2019.12.20）

Copyright © SOFT MAX CORPORATION. All rights reserved

医療分野に於けるビッグデータの利活用

健康寿命を延伸するためには、ＩＣＴを利用した個人による日常的な健康管理が重要

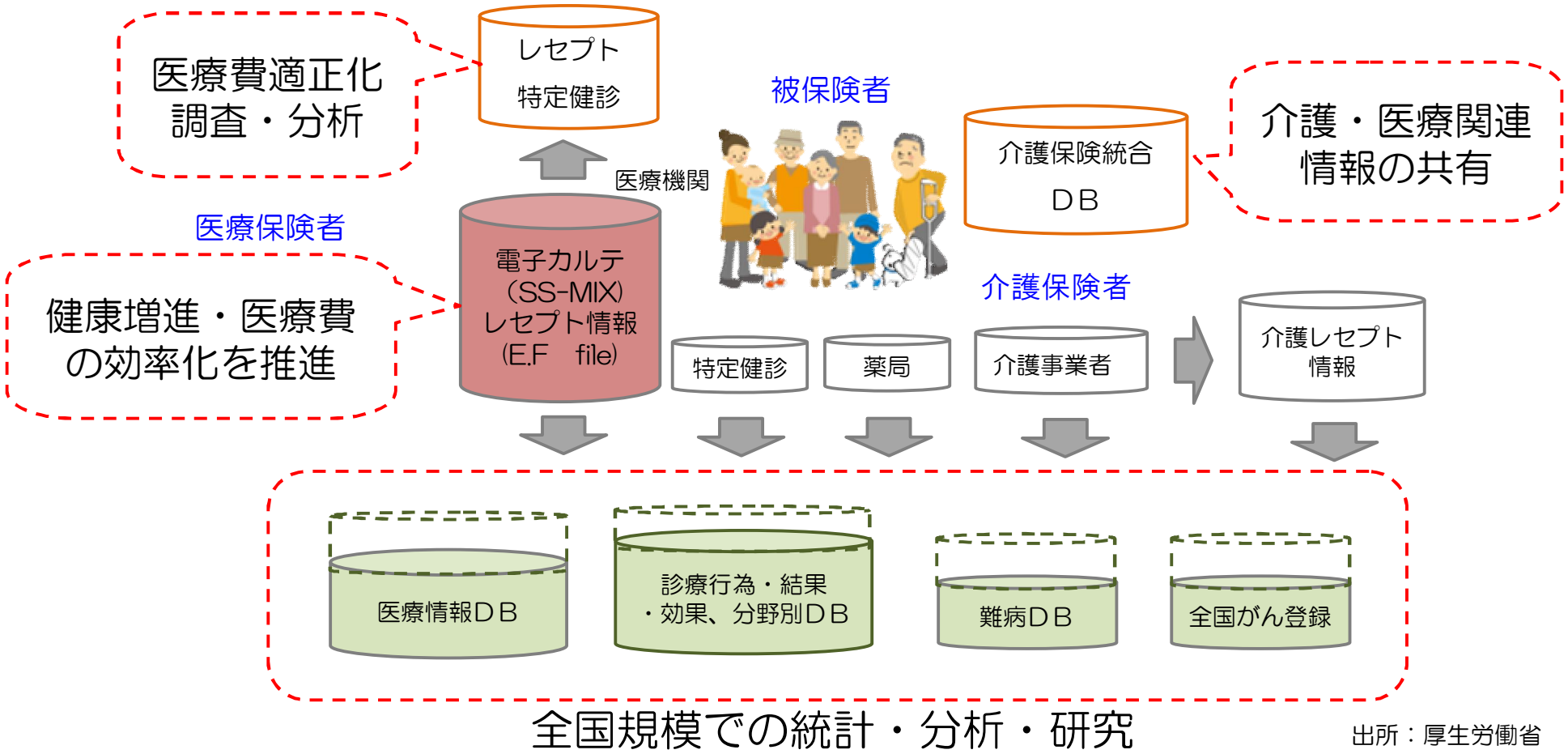

出所：厚生労働省

Copyright © SOFT MAX CORPORATION. All rights reserved

地域包括ケアシステムのシステム構想

SOFT MAX

クラウド技術によるシステム連携・データ共有により地域包括ケアシステムをサポート

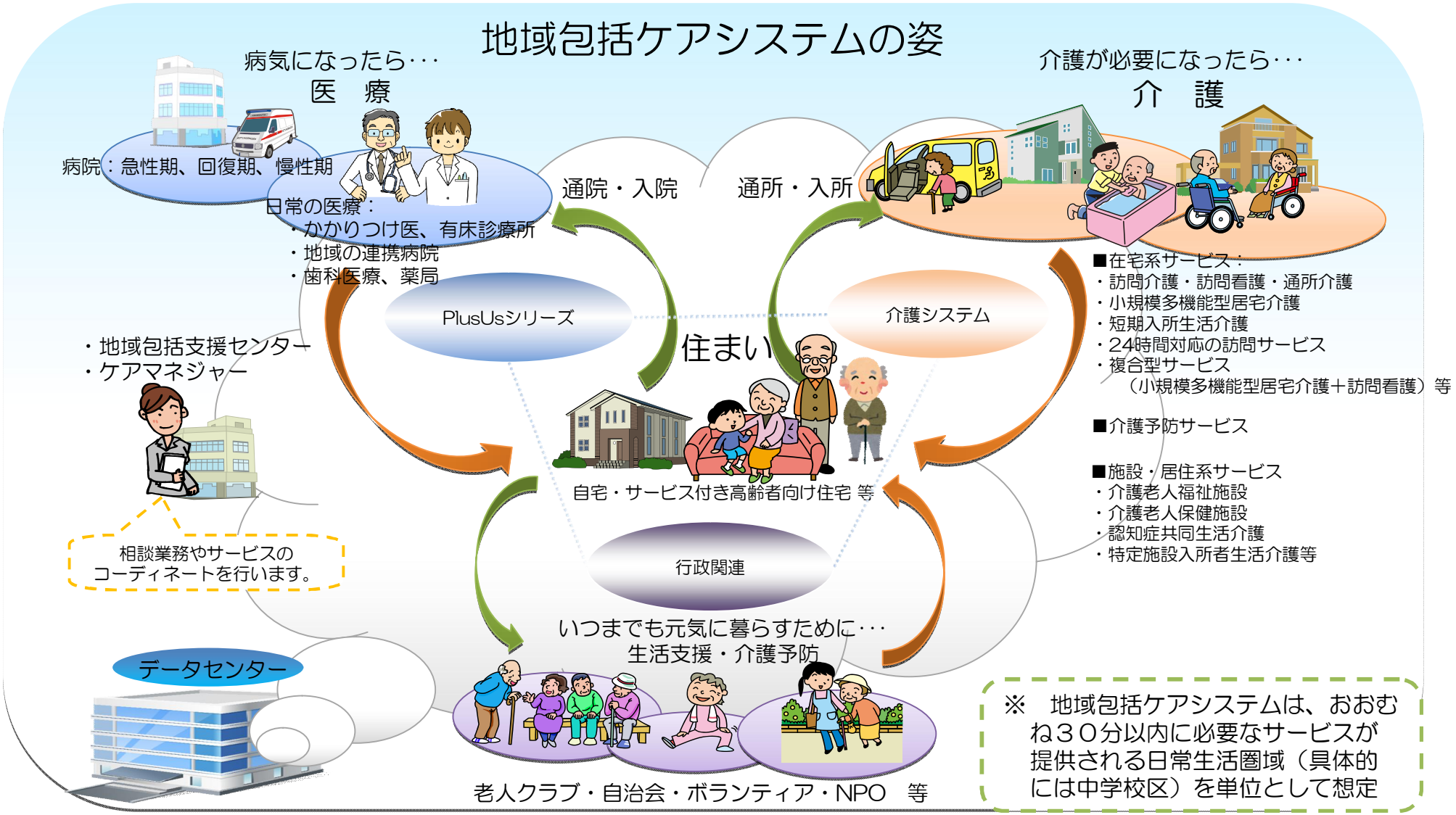

Copyright © SOFT MAX CORPORATION. All rights reserved

電子カルテ市場規模予測（単年出荷金額）

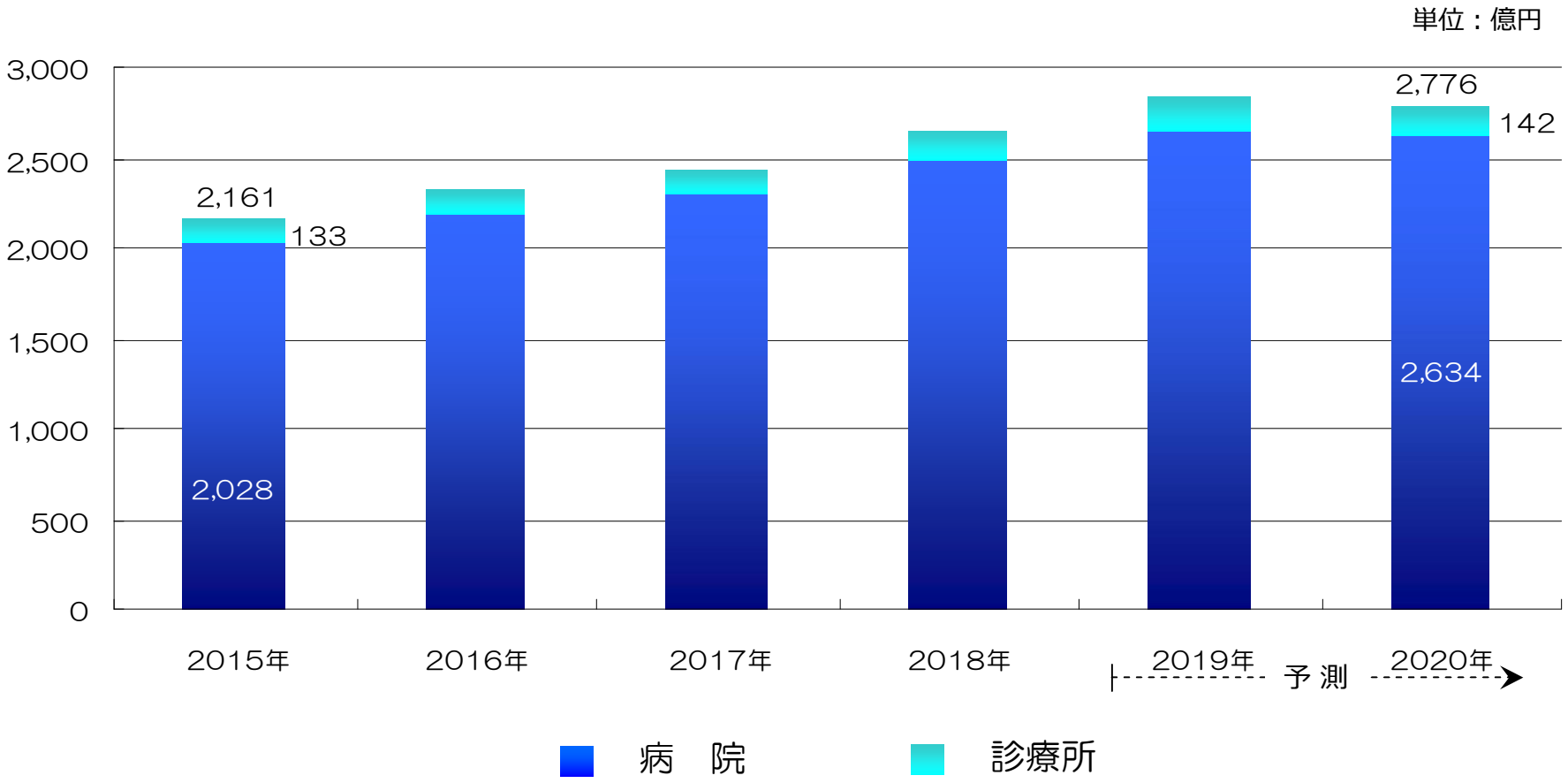

出所：シード・プランニング「2017年版 電子カルテの市場動向調査」(2017年8月3日公表)

Copyright © SOFT MAX CORPORATION. All rights reserved

電子カルテシステム導入状況（病床規模別）

SOFT MAX

主戦場である電子カルテ市場の急成長

病床規模	電子カルテ導入施設 ※1	構成比	施設数 ※2	導入率
20～99床	646	19.5%	2,977	21.7%
100～199床	1,070	32.3%	2,813	38.0%
200～299床	537	16.2%	1,093	49.1%
300～399床	446	13.5%	701	63.6%
小計	2,699	81.5%	7,584	35.6%
400床以上	612	18.5%	788	77.7%
全体	3,311	100.0%	8,372	39.5%

当社のターゲット

電子カルテ未導入
約5,000施設
（全体の約60%）

※1）一般社団法人 保健医療福祉情報システム工業会による資料を元に、当社にて作成（2019年4月1日時点）
※2）厚生労働省医療施設動態調査より作成（2018年10月1日時点）

Copyright © SOFT MAX CORPORATION. All rights reserved

Ⅲ．2019年12月期決算概要

Copyright © SOFT MAX CORPORATION. All rights reserved

経営成績 及び 配当の状況

（単位：百万円、下段は構成比）

	2018年12月期	2019年12月期 実績	2019年12月期 前期比	2019年12月期 主な増減要因
売上高	3,321 (100.0%)	4,332 (100.0%)	130.4%	◆システムソフトウェア販売高の増加 (＋ 834百万円) ◆ハードウェア販売高の増加 (＋ 167百万円) ◆保守サービス等売上高の増加 (＋ 9百万円)
売上総利益	995 (30.0%)	1,210 (27.9%)	121.6%	◆売上高の増加 (＋1,011百万円) ◆売上原価の増加 (▲ 796百万円)
営業利益	252 (7.6%)	405 (9.4%)	160.8%	◆売上総利益の増加 (＋ 215百万円) ◆販売費及び一般管理費の増加 (▲ 61百万円)
経常利益	276 (8.3%)	429 (9.9%)	155.4%	◆営業利益の増加 (＋ 153百万円) ◆営業外収益の増加 (＋ 0.4百万円) ◆営業外費用の増加 (▲ 0.8百万円)
当期純利益	175 (5.3%)	270 (6.2%)	154.4%	◆税引前当期純利益の増加 (＋ 146百万円) ◆法人税等の増加 (▲ 49百万円) ◆法人税等調整額の増加 (▲ 1百万円)
配当金 (※１株当たり金額)	59 (10円)	71 (12円)	120.0% (+2円)	

※当社は2019年７月１日付で普通株式１株につき３株の株式分割を行っております。2018年12月期の「１株当たり金額」は、当該株式分割を考慮した額を記載しております。

◆ 売上高、営業利益・経常利益・当期純利益とも、 会社設立後最高の業績 となりました。

Copyright © SOFT MAX CORPORATION. All rights reserved

種類別受注実績・受注残高・販売実績

単位：百万円

種類別受注高	2018年12月期	2019年12月期	
			前期比
受注高	2,601	3,246	124.8%
システムソフトウェア	1,738	2,367	136.2%
ハードウェア	862	878	101.9%

種類別受注残高	2018年12月期	2019年12月期	
			前期比
受注残高	1,298	1,343	103.5%
システムソフトウェア	939	1,009	107.5%
ハードウェア	358	333	92.9%

種類別売上高	2018年12月期	2019年12月期	
			前期比
売上高	3,321	4,332	130.4%
システムソフトウェア	1,462	2,297	157.0%
ハードウェア	736	904	122.8%
保守サービス等	1,122	1,131	100.8%

Copyright © SOFT MAX CORPORATION. All rights reserved

医療情報システム稼働実績

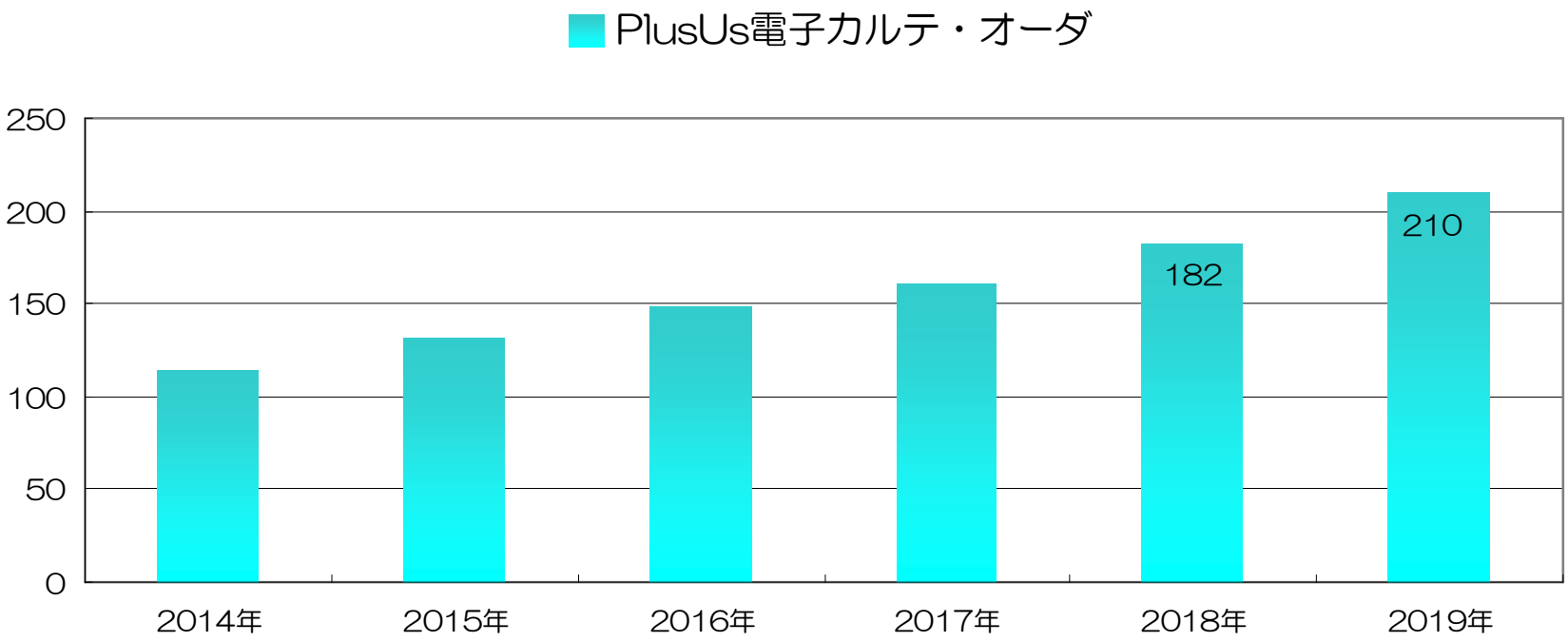

Copyright © SOFT MAX CORPORATION. All rights reserved

Ⅳ．今後の事業戦略

Copyright © SOFT MAX CORPORATION. All rights reserved

成長戦略の方向性

地域医療連携システムの市場は引き続き拡大するが、政府のデータヘルス改革推進主導でデータ利活用プラットフォームの2020年度からの稼働が目視される中で、今後は地域における情報共有・コミュニケーション向上を超えた付加価値が求められる。

地域包括ケア

ヘルスケア事業者向けシステム／ICTインフラ

医療機関向け			調剤薬局向け	介護事業者向け
大病院	中小病院	診療所		

戦略①：地域包括ケアにおけるICTプラットフォーム確立

医療サービスの質の向上	事業者の経営改善、医療費抑制	医療の利便性の向上
■ 利用者、家族向けPHRシステム ■ アプリ ■ ウェアラブル	■ ヘルスケア ■ ビックデータ	■ ポイントサービス ■ 決済支援 ■ ファクタリング ■ サイバー保険
戦略②：PHR領域の強化	**戦略③：ヘルスケアデータの活用**	**戦略④：周辺サービスの強化**

Copyright © SOFT MAX CORPORATION. All rights reserved

今後の方針（営業及び開発の取組み）

販売体制の強化・ブランド力のアップ

- 営業エリアの拡大（東日本地域のシェア拡大）
- 他社との提携による新たな販売・サービス体制の構築

営業対象のフォーカス化・絞り込み

- 有力グループ病院へのクラウド拡販
- 透析等専門病院に特化した営業推進

開発体制・システム機能強化

- 人材の採用・育成の充実
- 部門システム・専門機能の強化
- アフタ・カスタマーサービスの強化

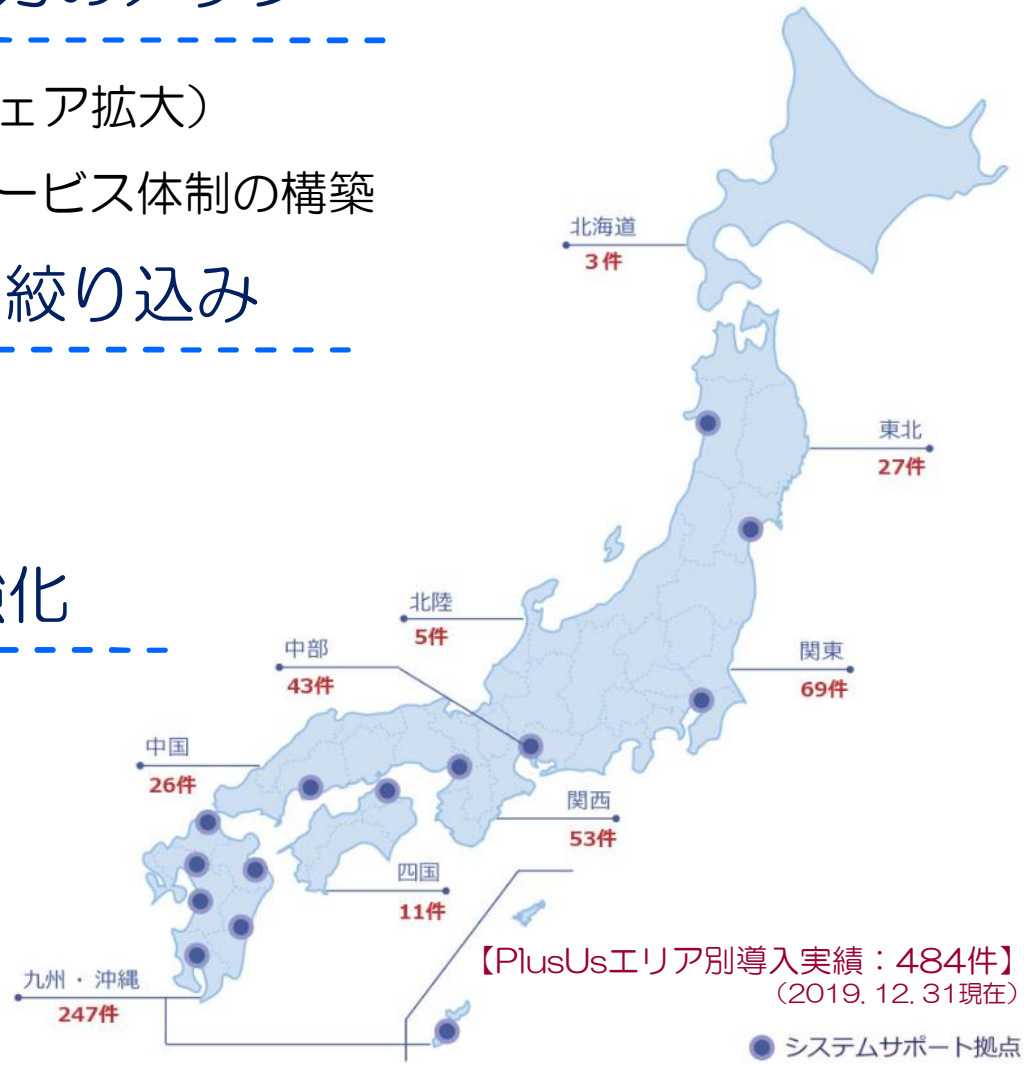

Copyright © SOFT MAX CORPORATION. All rights reserved

データセンターを利用したクラウドシステム

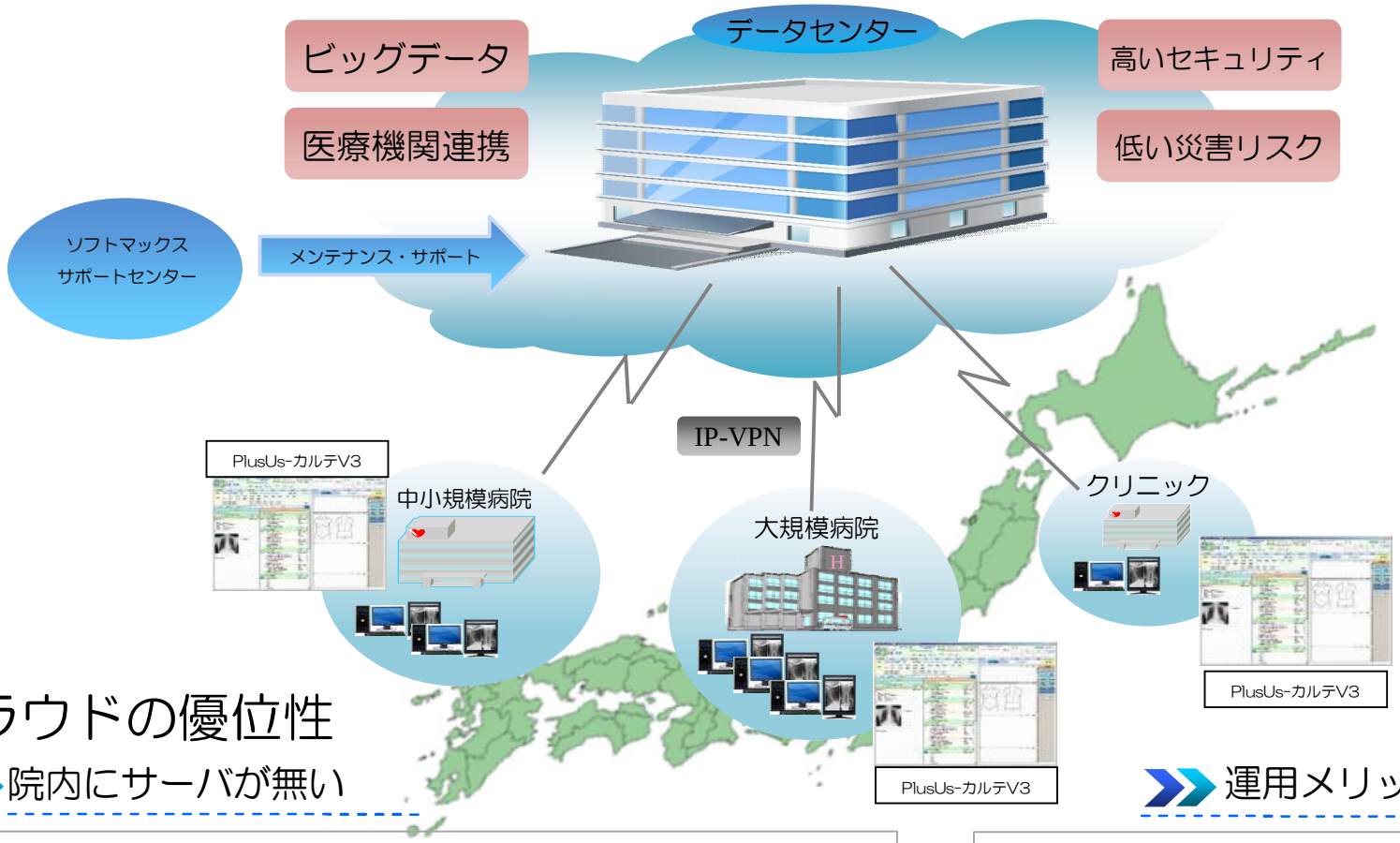

クラウドの優位性

院内にサーバが無い

- 本体サーバ群の投資コスト、運用コストの低廉化
- 情報の一元化（連携共有）
- 高セキュリティ
- 高保存性
- ビッグデータ化（統計、分析、研究）
- 耐ディザスタ

運用メリット

- 端末にＰＧが無い（ライセンス料が不要）
- 端末にデータが無い（高セキュリティ）
- 端末は市販ＰＣで可

Copyright © SOFT MAX CORPORATION. All rights reserved

プライベートクラウドを利用したグループ連携

SOFT MAX

- 同一グループ病院・介護施設・診療所でカルテ情報を共有
- サーバの一元管理で、システム管理の省力化

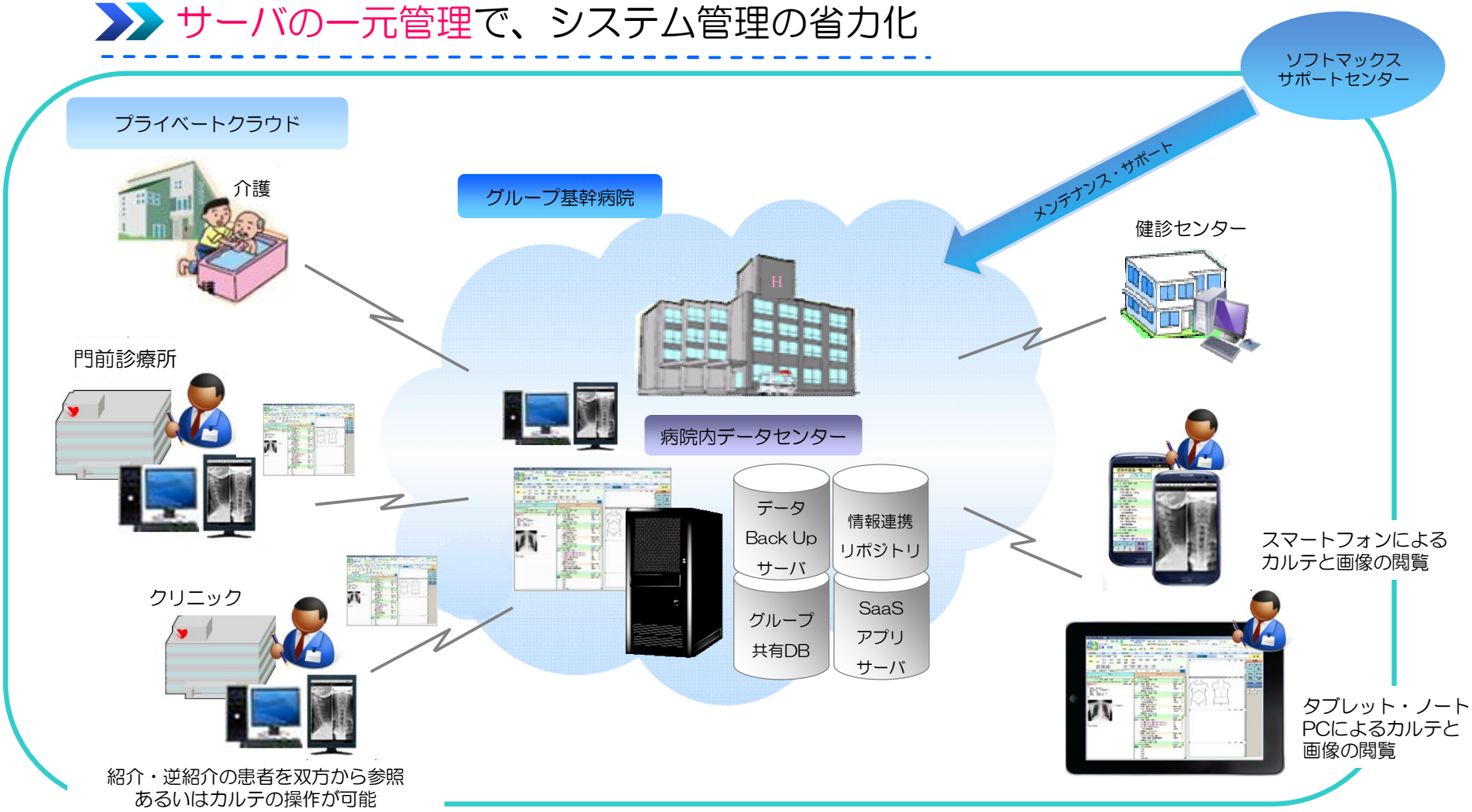

Copyright © SOFT MAX CORPORATION. All rights reserved

開発戦略①（次世代システムへの取り組み）

ＡＩへの具体的な取り組み

ＡＩ活用事例の研究

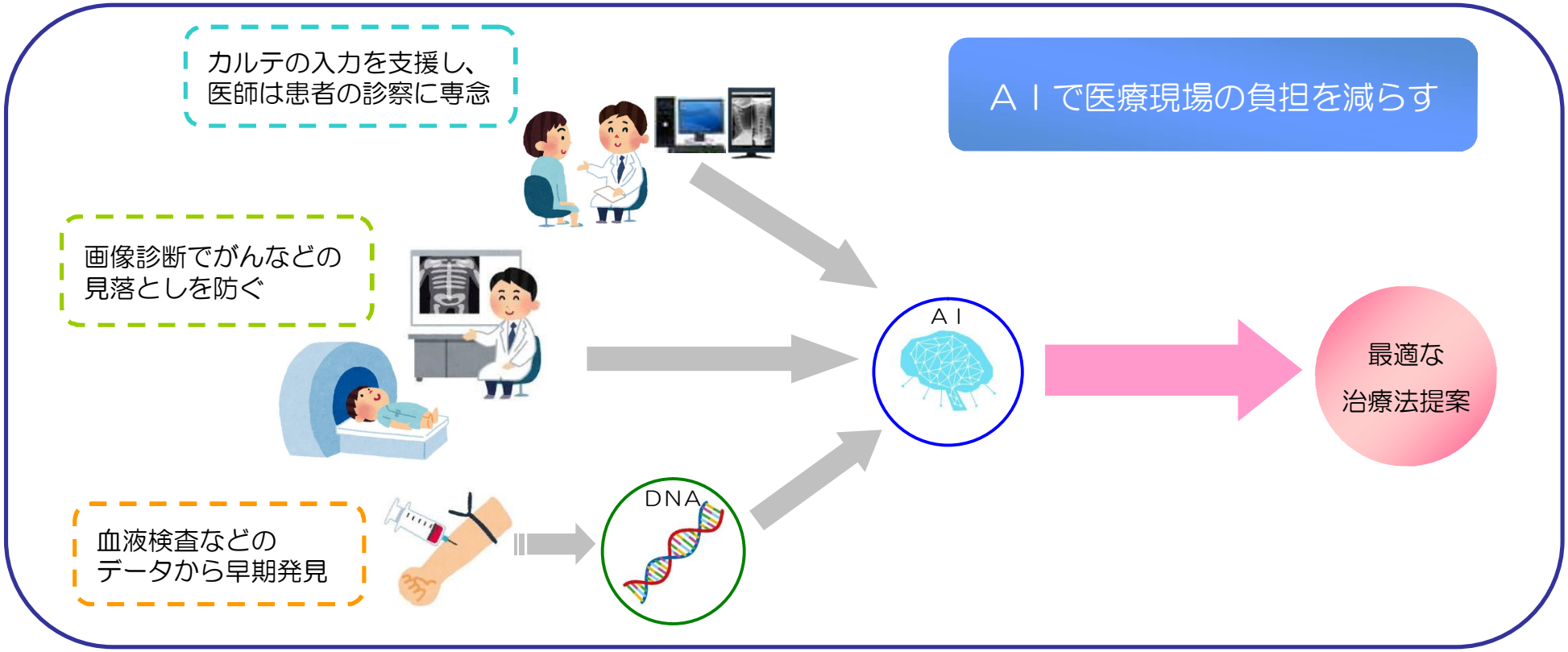

医療と介護の一元性と情報の共有

地域包括ケアの実践

Copyright © SOFT MAX CORPORATION. All rights reserved

開発戦略②（ＢＩ※サービスの研究、開発）

データ活用で可視化し、意思決定を迅速化

外来速報

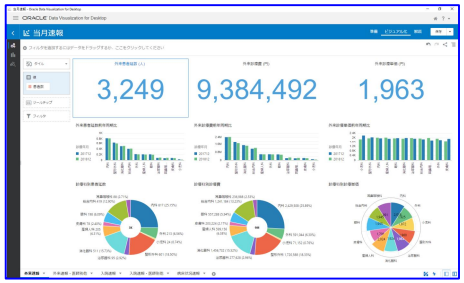

外来医師その他



入院速報

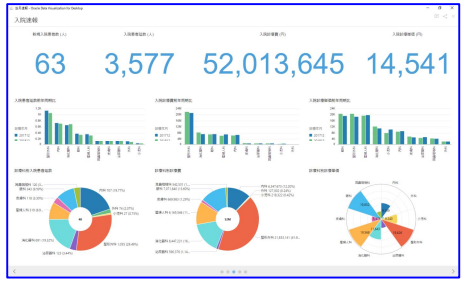

入院医師その他

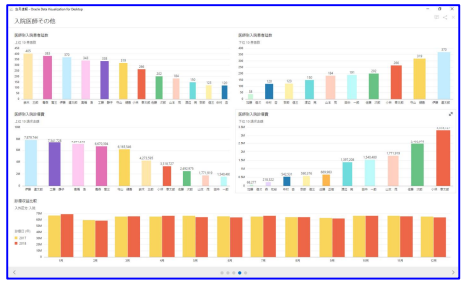

病床状況速報



収益統計



※ＢＩとはビジネスインテリジェンスのこと。企業内に蓄積された膨大なデータを統合・分析・管理し、企業の意思決定に活用するシステムや概念の総称。
データウェアハウス・データマイニング・オンライン分析処理などが含まれる。

Copyright © SOFT MAX CORPORATION. All rights reserved

開発戦略③（医療・介護各施設間のシステム連携）

SOFT MAX

地域包括ケアでの医療・回復期リハ・健康・介護を一体連携化


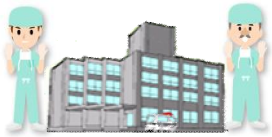




クリニック　急性期病院　回復期病院　在宅医療　介護施設

各施設システム連携　情報の共有

地域包括ケア

Copyright © SOFT MAX CORPORATION. All rights reserved

Ⅴ．今後の業績見通し

Copyright © SOFT MAX CORPORATION. All rights reserved

2020年12月期 業績予想

(単位：百万円)

	2019年12月期		2020年12月期		
	実績	構成比	計画	構成比	前期比
売上高	4,332	100.0%	4,450	100.0%	102.7%
売上総利益	1,210	27.9%	1,261	28.3%	104.2%
営業利益	405	9.4%	420	9.4%	103.5%
経常利益	429	9.9%	466	10.5%	108.7%
当期純利益	270	6.2%	284	6.4%	105.1%

Copyright © SOFT MAX CORPORATION. All rights reserved

成長市場を取り込み更なる飛躍へ

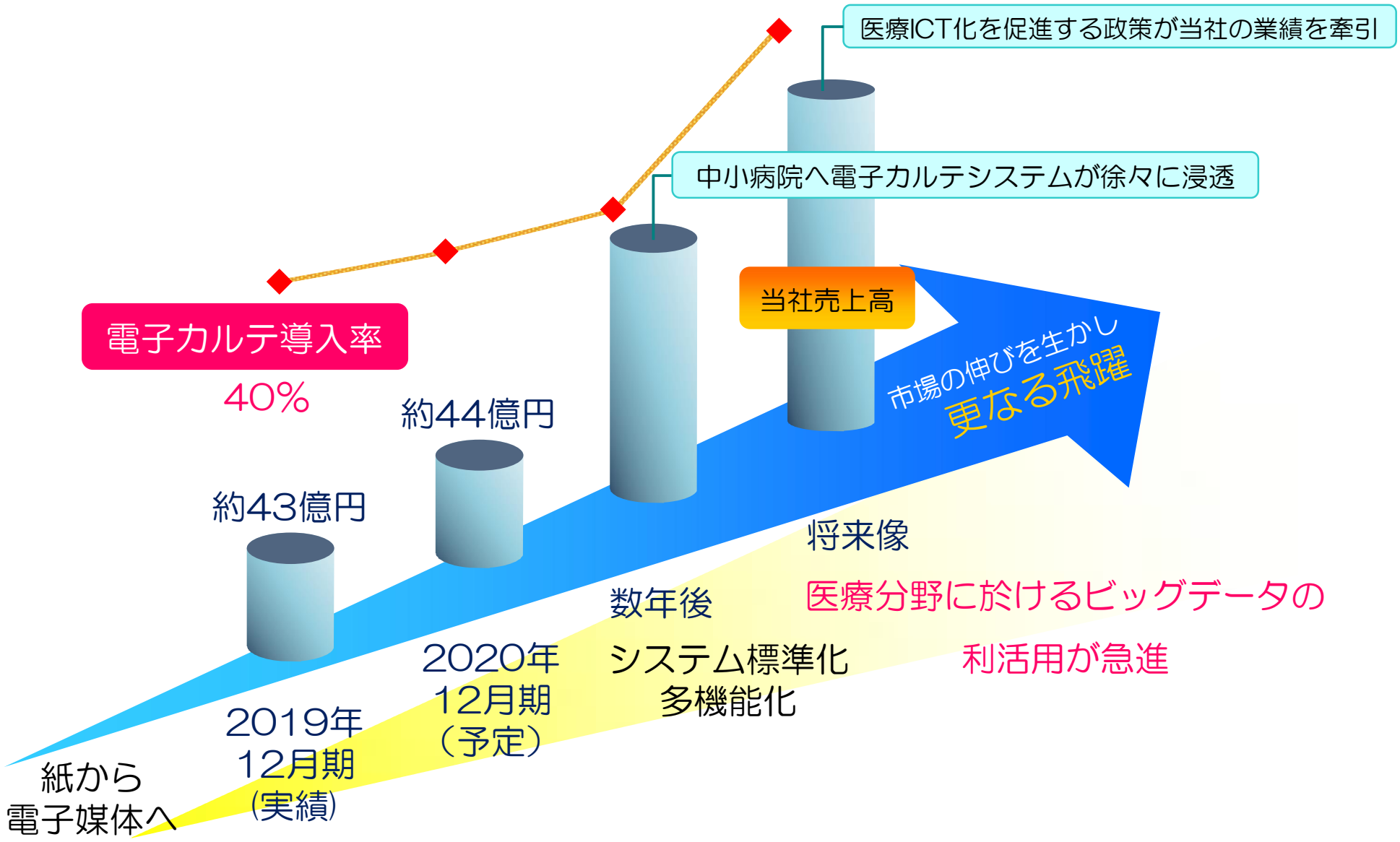

Copyright © SOFT MAX CORPORATION. All rights reserved



ご清聴ありがとうございました。

［連絡先］　ソフトマックス株式会社

［本社］　東京都品川区北品川4-7-35
御殿山トラストタワー7階
03-5447-7772

［本店］　鹿児島市加治屋町12-11
099-226-1222

Copyright © SOFT MAX CORPORATION. All rights reserved