

2024年3月期第2四半期 決算短信補足資料

2023年11月9日

夢から感動へーハートテクノロジー



1. 主要な経営指標の推移(連結)

損益計算書関係

(単位：億円)

	2023/3 2Q実績	2024/3		
		年度計画	2Q実績	対計画 進捗率
売上高	734	1,925	887	46%
完成工事高	731	1,917	883	46%
国内土木	349	1,019	455	45%
国内建築	273	620	299	48%
海外	108	278	128	46%
兼業事業売上高	3	7	4	59%
売上総利益	76	223	103	46%
完成工事利益	74	219	101	46%
国内土木	52	149	73	49%
国内建築	20	47	19	41%
海外	1	23	9	39%
兼業事業売上総利益	2	4	1	49%
営業利益	23	101	41	41%
経常利益	23	96	36	38%
親会社株主に帰属する四半期純利益	17	60	21	36%

貸借対照表関係

(単位：億円)

	2023/3 実績	2024/3 2Q実績
総資産	1,537	1,525
純資産	739	747

主要な業績指標

(単位：円)

1株当たり純資産	763.87	765.90
1株当たり四半期純利益*	18.93	23.13

* 各年度の第2四半期の数値

キャッシュ・フロー計算書関係

(単位：億円)

	2023/3 2Q実績	2024/3 2Q実績
営業活動によるキャッシュ・フロー	10	△ 21
投資活動によるキャッシュ・フロー	△ 4	△ 8
財務活動によるキャッシュ・フロー	△ 27	△ 35
現金及び現金同等物の四半期末残高	286	326

2. 主要な経営指標の推移(個別)

損益計算書関係

(単位：億円)

	2023/3 2Q実績	2024/3		
		年度計画	2Q実績	対計画 進捗率
受注高 (不動産事業含む)	936	1,882	812	43%
売上高	645	1,685	782	46%
完成工事高	642	1,680	780	46%
国内土木	316	949	424	45%
国内建築	270	610	295	48%
海外	56	121	60	50%
不動産事業売上高	2	4	2	58%
売上総利益	69	192	86	45%
完成工事総利益	68	190	85	45%
国内土木	45	138	65	47%
国内建築	20	45	18	42%
海外	3	6	1	28%
不動産事業売上総利益	1	1	0	46%
営業利益	24	86	32	38%
経常利益	24	84	28	34%
四半期純利益	17	56	19	35%

貸借対照表関係

(単位：億円)

	2023/3 実績	2024/3 2Q実績
総資産	1,396	1,379
純資産	665	664

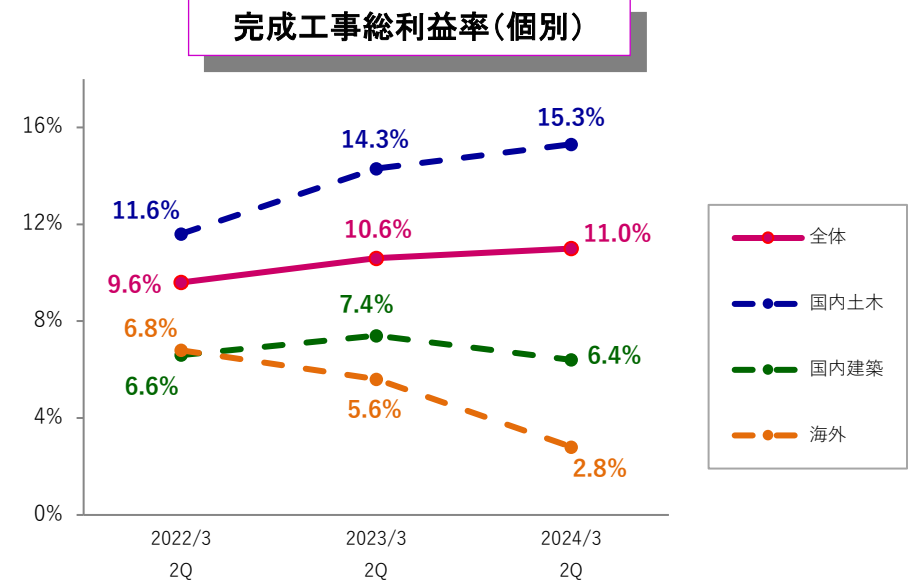
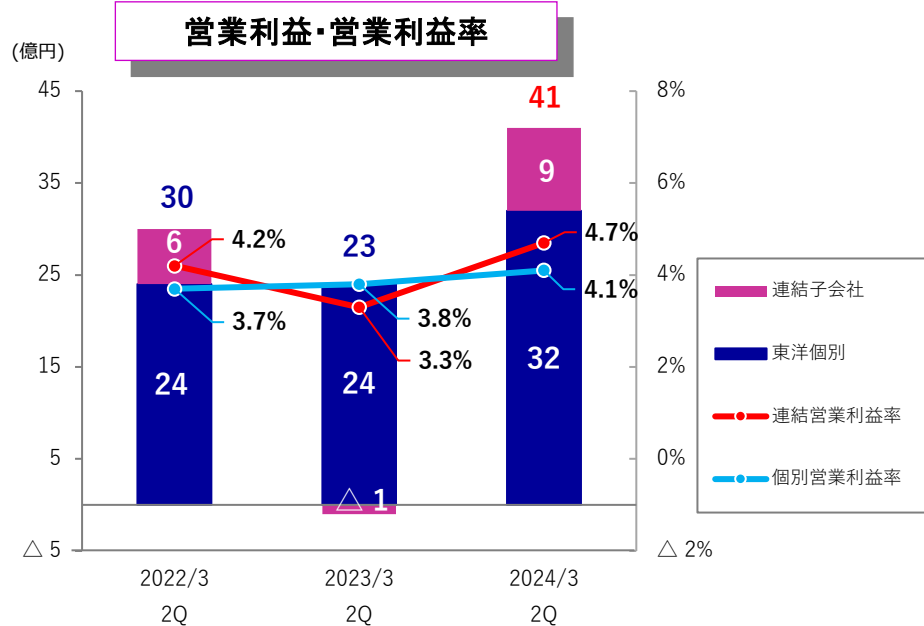
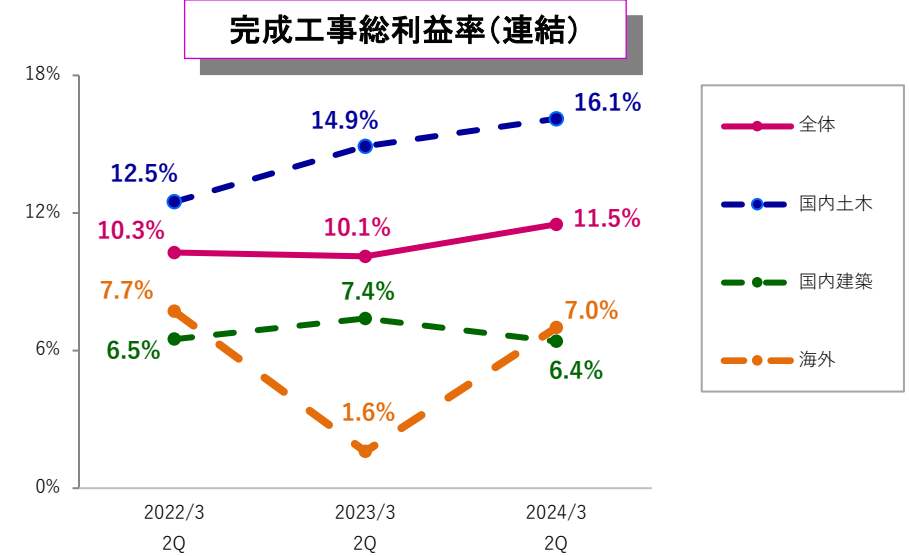
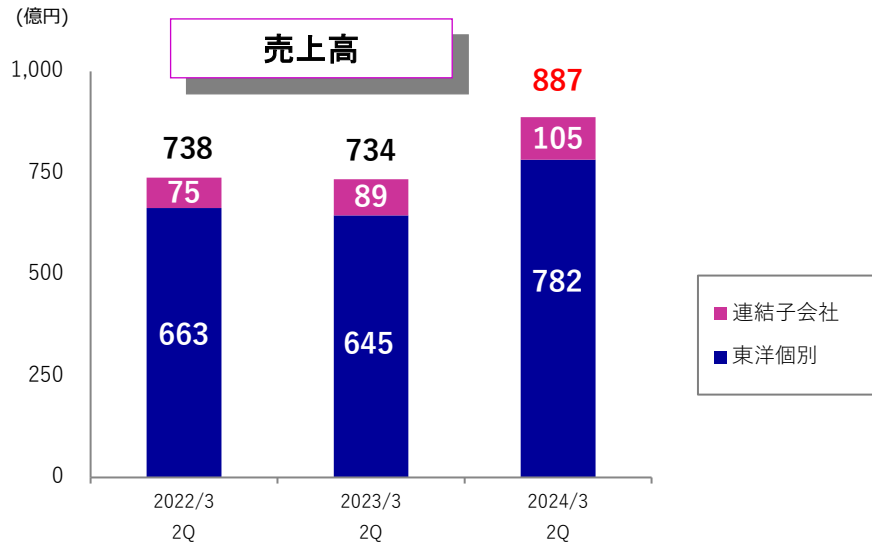
主要な業績指標

(単位：円)

1株当り純資産	707.33	704.66
1株当り四半期純利益*	18.24	20.86

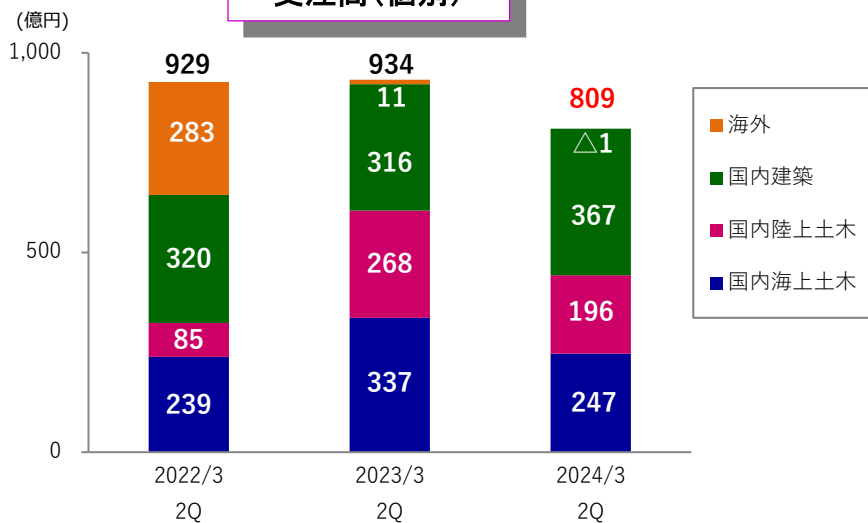
* 各年度の第2四半期の数値

3. 売上高・営業利益・完成工事総利益率の推移

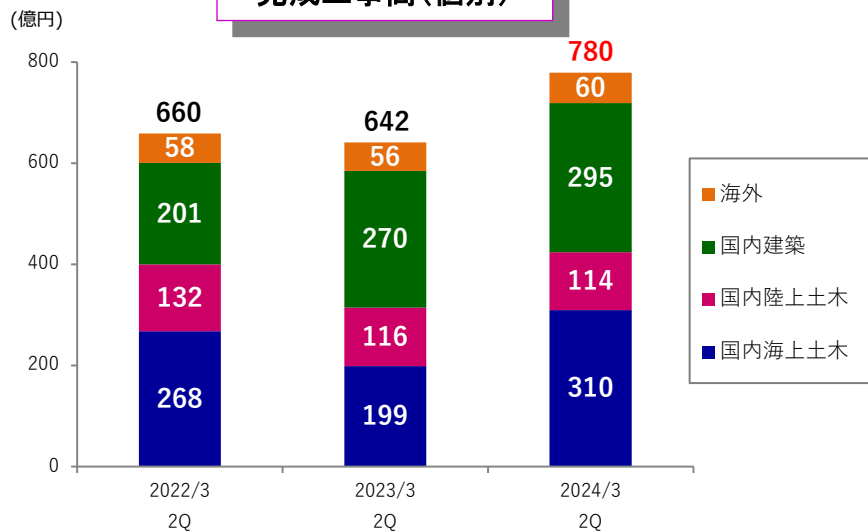


4. 2024年3月期第2四半期 受注・完成工事高の状況(個別)

受注高(個別)



完成工事高(個別)



主な受注工事

	発注者	工事名
土木	株式会社三和ドック	株式会社三和ドック 7号ドック延伸工事
	東京都	新海面処分場(5) Dブロック東側護岸建設工事
	国土交通省北海道開発局	苫小牧港東港区周文ふ頭岸壁建設工事
	中国電力株式会社	三隅発電所 灰処分場高上げ工事
	国土交通省北陸地方整備局	伏木富山港(新湊地区)泊地(-1.4m)浚渫工事
	中部電力株式会社	尾鷲三田火力発電所海上工作物撤去他工事
建築	添田町	添田町立小中学校建設事業校舎新築工事
	横浜港埠頭株式会社	(本牧) D-5号ターミナル管理棟他整備工事
	村田機械株式会社	村田機械(株)犬山事業所社宅新築工事
	防衛省熊本防衛支局	種子島(R5)宿舎(中種子地区)新設建築工事

主な完成工事



柴山港柴山地区外防波堤(西)本体性能維持工事(兵庫県)



(仮称)有明クリーンセンター建設工事(熊本県)

※ 受注高は不動産事業を含んでおりません

5. 2024年3月期業績予想

	連結			個別		
	2023/3 実績	2024/3 予想※ ¹	前年度 増減	2023/3 実績	2024/3 予想※ ¹	前年度 増減
売上高	1,683	1,925	241	1,499	1,685	185
完成工事高	1,676	1,917	240	1,494	1,680	185
国内土木	776	1019	242	707	949	241
国内建築	675	620	△ 55	668	610	△ 58
海外	225	278	52	119	121	1
兼業事業売上高	6	7	0	4	4	0
売上総利益	195	223	27	167	192	24
完成工事総利益	190	219	28	165	190	24
国内土木	125	149	23	112	138	25
国内建築	49	47	△ 2	49	45	△ 4
海外	15	23	7	3	6	2
兼業事業総利益	4	4	0	2	1	△ 1
一般管理費	105	122	16	89	106	16
営業利益	89	101	11	78	86	7
国内土木	52	58	5	46	55	8
国内建築	31	28	△ 3	32	28	△ 4
海外	2	11	8	△ 2	1	3
兼業事業	2	2	0	2	1	△ 1
営業利益率	5.3%	5.2%	△ 0.1%	5.2%	5.1%	△ 0.1%
経常利益	85	96	10	73	84	10
親会社株主に帰属する当期純利益	56	60	3	48	56	7
ROE	8.1%	8.1%	0.0%	7.7%	8.2%	0.5%

※¹ 2024年3月期の予想値は2023年5月11日の公表値から変更ありません。

売上総利益率実績・予想

	連結		個別	
	2023/3 実績	2024/3 予想※ ¹	2023/3 実績	2024/3 予想※ ¹
売上総利益率	11.6%	11.6%	11.2%	11.4%
完成工事総利益率	11.4%	11.4%	11.0%	11.3%
国内土木	16.2%	14.6%	15.9%	14.6%
国内建築	7.4%	7.6%	7.4%	7.5%
海外	6.7%	8.3%	3.1%	5.5%
兼業事業売上総利益率	68.2%	56.3%	49.1%	35.6%

受注実績・予想(個別)

(単位：億円)

	2023/3 実績	2024/3 予想	前年度 増減
受注高	1,677	1,588	△ 90
国内土木	967	938	△ 30
海上	598	568	△ 30
陸上	369	369	△ 1
国内建築	617	620	2
海外	92	※ ² 30	△ 62

※² 2024年3月期の海外建設事業の受注予想につきましては、注力していた大型案件の競争入札の状況やその他案件の受注時期を総合的に勘案した結果、当初予想を294億円下回り30億円となる見込みです。