

2024年3月期 第1四半期 決算概要

2023/7/27
大豊工業株式会社
(J-コード番号 6470)
(単位：百万円)

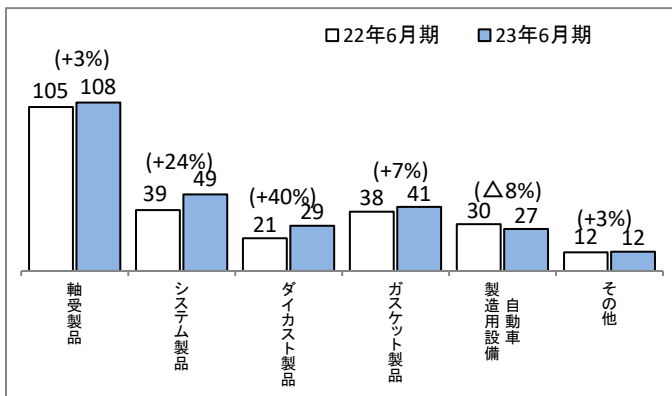
1. 連結決算の状況

	前第1四半期 (2022.4~2022.6)		当第1四半期 (2023.4~2023.6)		増減		通期予想 (2023.4~2024.3)		増減(前期比)	
	金額	利益率%	金額	利益率%	金額	増減率%	金額	利益率%	金額	増減率%
売上高	24,700	-	26,867	-	2,167	8.8	114,000	-	8,838	8.4
営業利益	52	0.2	22	0.1	△29	△56.0	2,400	2.1	1,705	245.8
経常利益	531	2.1	502	1.9	△28	△5.4	2,200	1.9	988	81.6
親会社株主に帰属する当期純利益	305	1.2	338	1.3	33	11.0	1,200	1.1	800	200.3
為替レート US\$	130円		138円		+8円		130円		△5円	
ユーロ	138円		150円		+12円		140円		△1円	
1株当たり当期純利益	10円54銭		11円75銭		+1円21銭		41円66銭		27円80銭	
自己資本当期純利益率	0.5%		0.5%		+0.0%		1.8%		1.2%	
連結子会社数	14社		14社		0社		14社		0社	

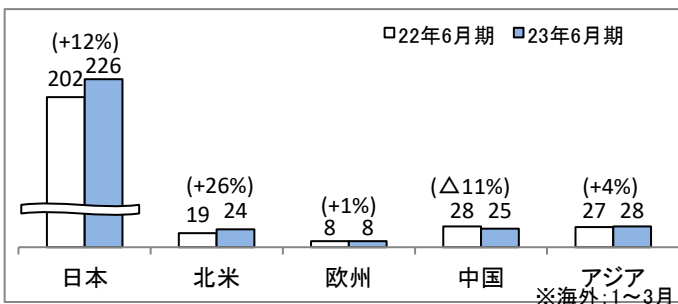
2. 売上高明細

(①製品別)

(単位：億円)

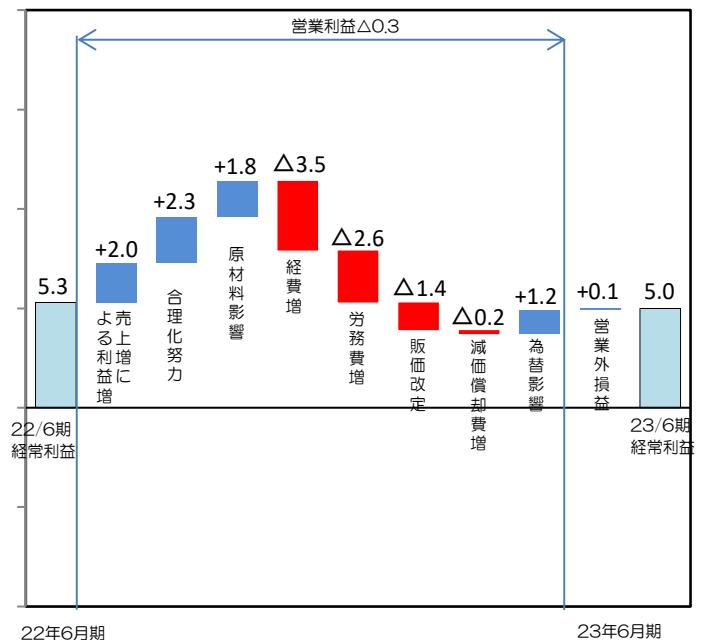


(②所在地別) ※消去前売上高



3. 経常利益増減要因

(単位：億円)



経常利益 0.3億円の減

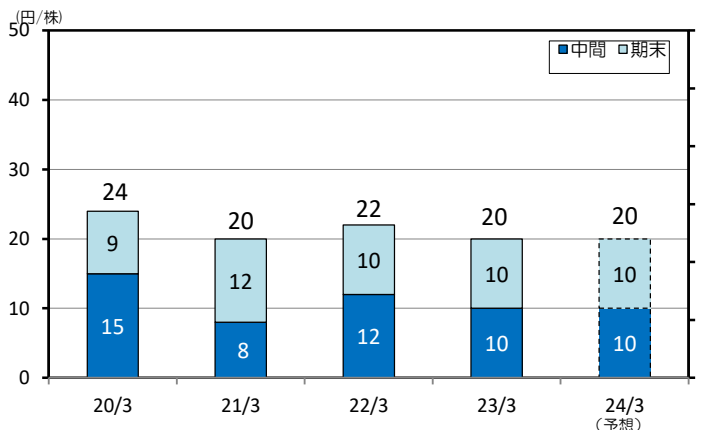
4. 貸借対照表

(単位：億円)

科目	資産の部			負債・純資産の部			
	23年3月期	23年6月期	増減	科目	23年3月期	23年6月期	増減
流動資産	588	611	23	流動負債	356	248	△107
現金・有価証券	169	193	23	買入債務	134	133	0
売上債権	231	231	0	借入金	135	18	△117
たな卸資産	162	157	△5	その他	86	97	10
その他	25	29	4	固定負債	110	237	127
				借入金	91	219	127
				その他	19	18	0
				(負債計)	466	486	19
固定資産	549	556	6	株主資本	623	623	0
有形固定資産	451	450	0	その他包括利益累計額	41	50	9
無形固定資産	16	16	0	新株予約権	1	1	0
投資その他資産	80	88	7	非支配株主持分	5	5	0
				(純資産計)	670	681	10
	1,137	1,167	30		1,137	1,167	30

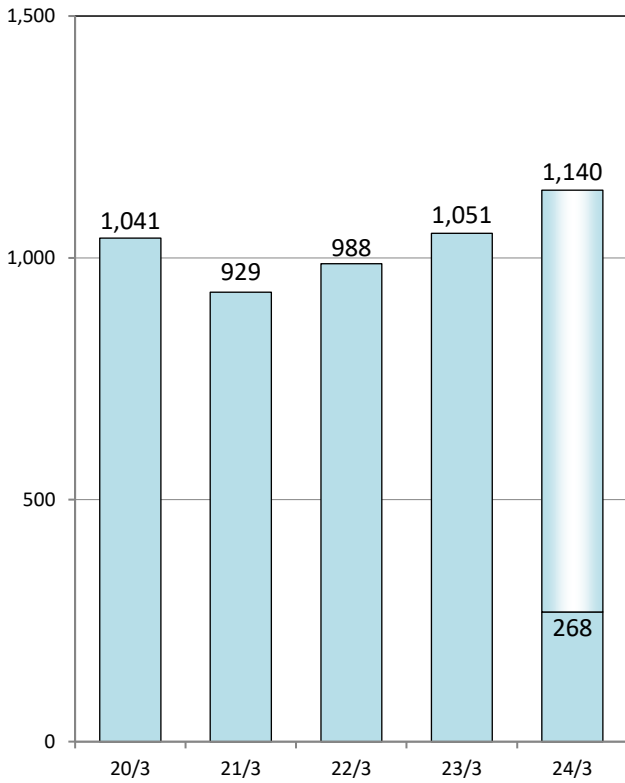
5. 配当金・配当性向

(単位：円/株)



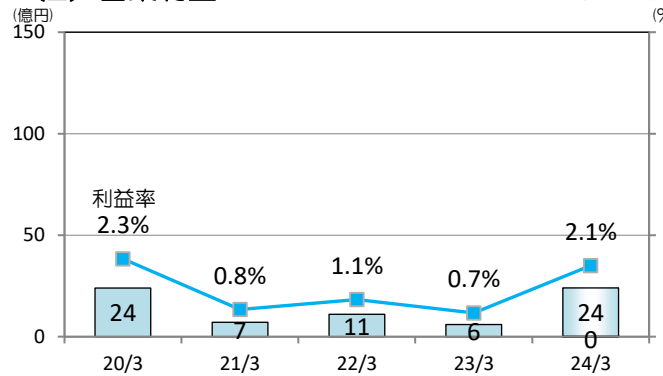
6. 業績推移 (1) 売上高

(単位：億円)



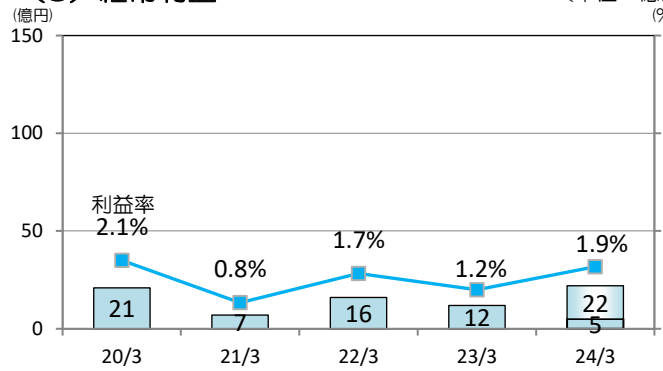
(2) 営業利益

(単位：億円)
(%)



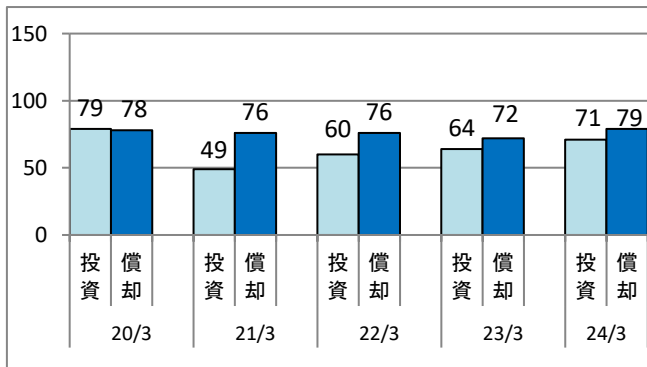
(3) 経常利益

(単位：億円)
(%)



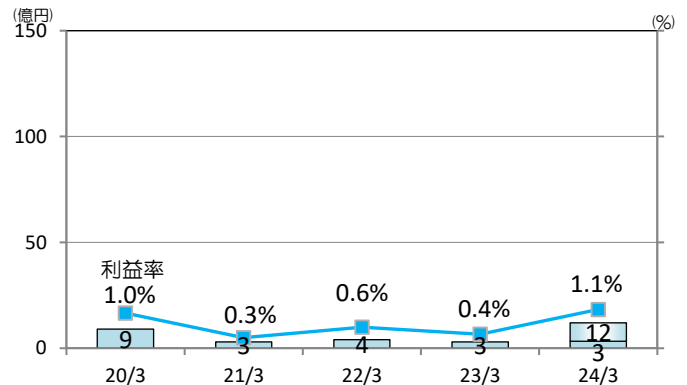
7. 設備投資・減価償却費

(単位：億円)



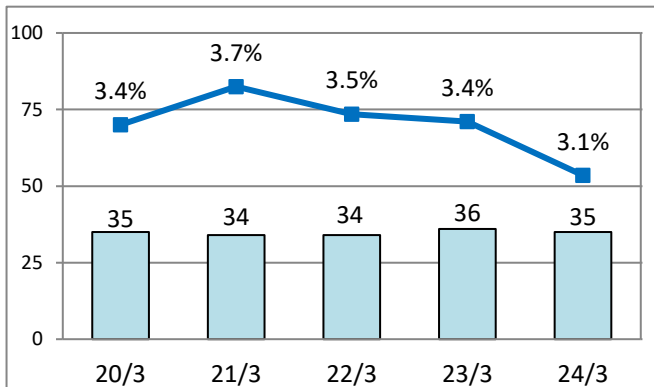
(4) 親会社株主に帰属する当期純利益

(単位：億円)
(%)



8. 研究開発費

(単位：億円)



9. セグメント情報 (事業別)

(単位：億円)

	22年6月期		23年6月期		差	
	売上高	営業利益	売上高	営業利益	売上高	営業利益
自動車部品	216	12	240	11	24	△1
自動車製造用設備	30	2	27	3	△2	1
その他	0	0	0	-0	0	△0
調整額 (全社管販費用)	-	-14	-	-14	-	△0
合計	247	0	268	0	21	△0