FY 06/2024
Supplemental Materials



(TSE Prime : 6036 JT)

9 August 2024

Agenda

■Financial Summary
- ・FY06/2024 Q'ly and Year-to-date Results
- ・Change in Accounting Treatment of Segment Income
- ・Q'ly Growth
- ・Analysis of Changes in Operating Profit
- ・Breakdown of SGA

■KeePer Products-related business
- ・Breakdown of KeePer Products-related Business

■KeePer LABO operation business
- ・New Stores and Store Distribution
- ・KeePer LABO's First Overseas Store

■Others
- ・Strategic Business Alliance
- ・Financial Forecasts for FY 06/2025
- ・Financial Information

Year-to-date

Net sales 20,574 mn yen +20.7% YoY
Operating profit 6,101 mn yen +11.4% YoY

unit : mn yen	Q1 July-Sep.		Q2 Oct.-Dec.		Q3 Jan.-March		Q4 Apr.-June		YTD		
	Results	YoY	Results	YoY	Results	YoY	Results	YoY	Results	YoY	Progress rate
Net sales	**4,762**	**+25.7%**	**5,940**	**+24.3%**	**4,406**	**+16.1%**	**5,465**	**+16.8%**	**20,574**	**+20.7%**	**100%**
Products-related	2,132	+34.6%	2,707	+26.6%	2,057	+27.3%	2,495	+22.0%	9,393	+27.2%	100%
LABO	2,629	+19.3%	3,232	+22.5%	2,349	+7.8%	2,969	+12.7%	11,181	+15.8%	100%
Gross profit	**3,879**	**+24.6%**	**4,879**	**+24.3%**	**3,547**	**+14.9%**	**4,509**	**+18.6%**	**16,816**	**+20.8%**	**–**
SGA	2,703	+39.1%	2,735	+32.3%	2,475	+19.7%	2,800	+18.6%	10,715	+26.9%	–
OP	**1,176**	**+0.5%**	**2,143**	**+16.1%**	**1,072**	**+5.2%**	**1,708**	**+18.7%**	**6,101**	**+11.4%**	**100%**
Products-related	765	+33.7%	1,182	+27.2%	791	+42.0%	1,090	+40.8%	3,828	+35.1%	–
LABO	412	-31.1%	962	+5.0%	281	-39.1%	617	-7.2%	2,272	-13.9%	–
Recurring profit	**1,181**	**+0.1%**	**2,143**	**+15.1%**	**1,067**	**+5.7%**	**1,683**	**+18.7%**	**6,075**	**+11.0%**	**99.6%**

**There was no impact on overall income,
but the change in accounting treatment of
segment income resulted in a slight difference in
the income of KeePer products-related segement and LABO operation segment.**

▼Operating income by segment before and after adjustment

unit: mn yen		Q1 July-Sep.		Q2 Oct.-Dec.		Q3 Jan.-March		Q4 Apr.-June		YTD		
		before	after	before	after	before	after	before	after	before	after	difference
FY 06/'23	OP	1,170		1,845		1,019		1,440		5,475		
	−Products-related	587	**572**↓	989	**929**↓	543	**557**↑	770	**774**↑	2,889	**2,832**	-56
	−LABO operation	582	**598**↑	859	**916**↑	475	**462**↓	669	**665**↓	2,585	**2,641**	+56
FY 06/'24	OP	1,176		2,143		1,072		1,706		6,101		
	−Products-related	714	**765**↑	1,202	**1,182**↓	795	**791**↓	1,087	**1,090**↑	3,801	**3,828**	+26
	−LABO operation	462	**412**↓	941	**962**↑	276	**281**↑	620	**617**↓	2,298	**2,272**	-26

Net sales

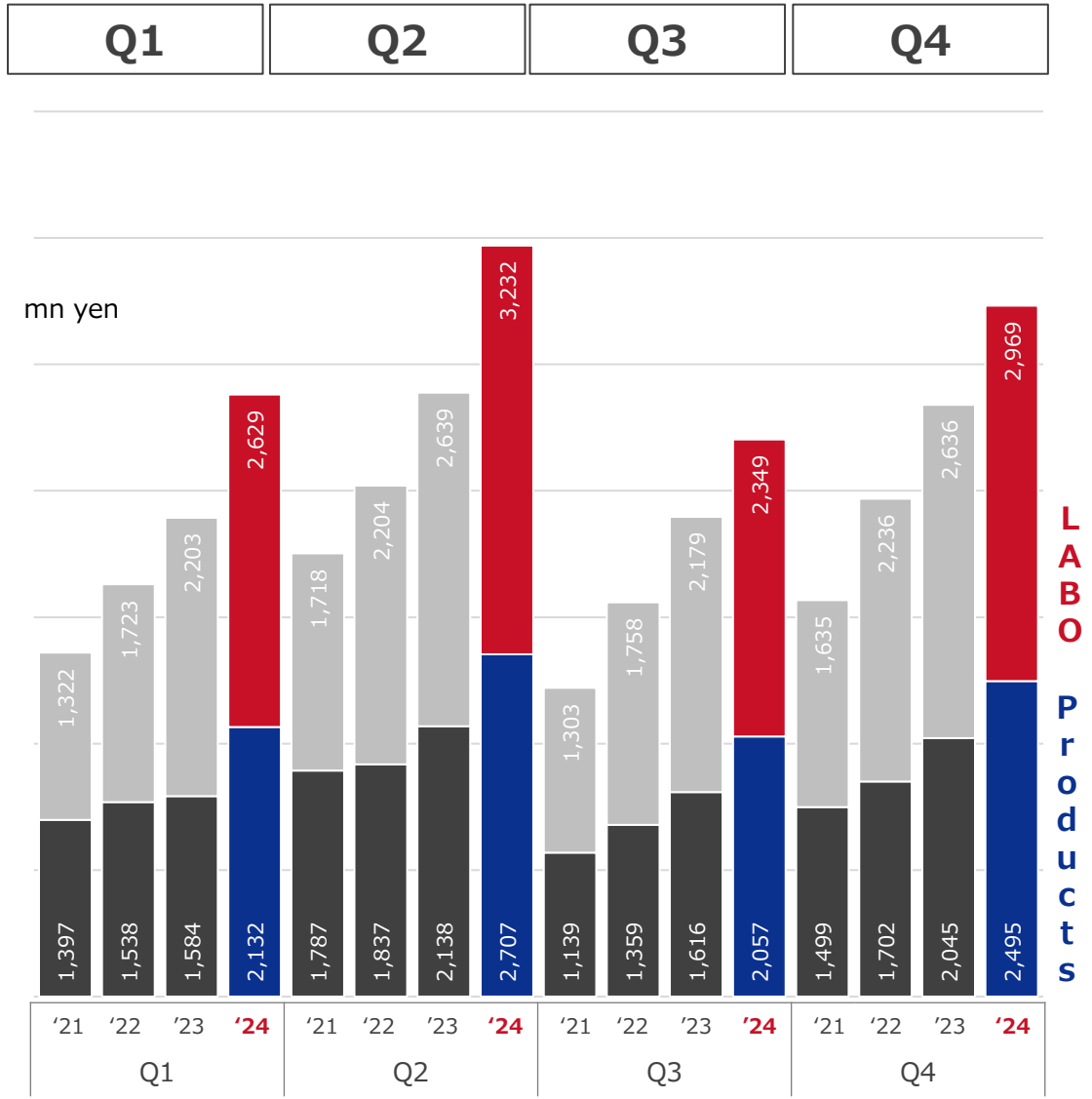

Operating profit/margin (OPM)

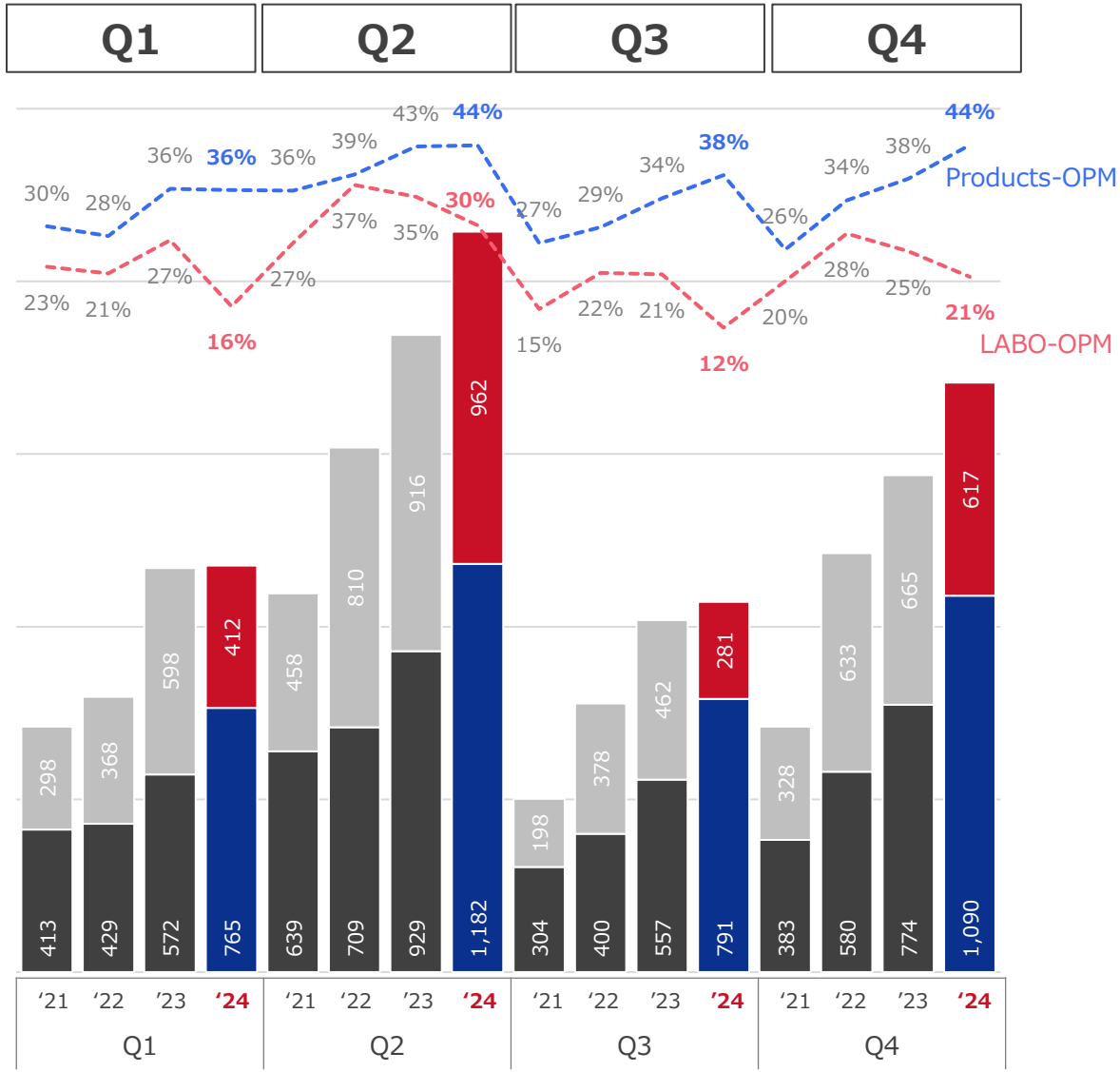

*From the results for the fiscal year ended June 30, 2023, the figures reflect a change in the accounting treatment of segment profit.

Operating Profit
5,475 mn yen → 6,101 mn yen（+11.4% YoY /+626 mn yen)

Sales and gross profit factors

SGA factors

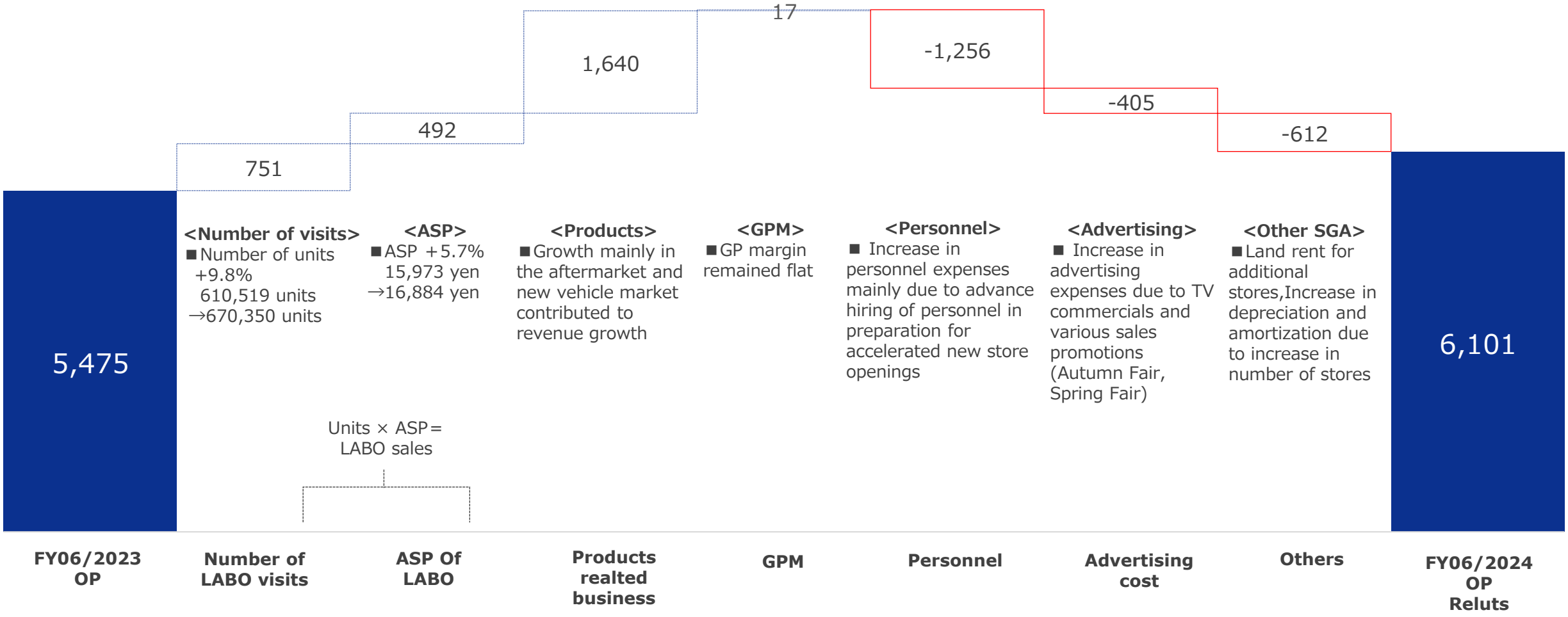

| Breakdown of SGA

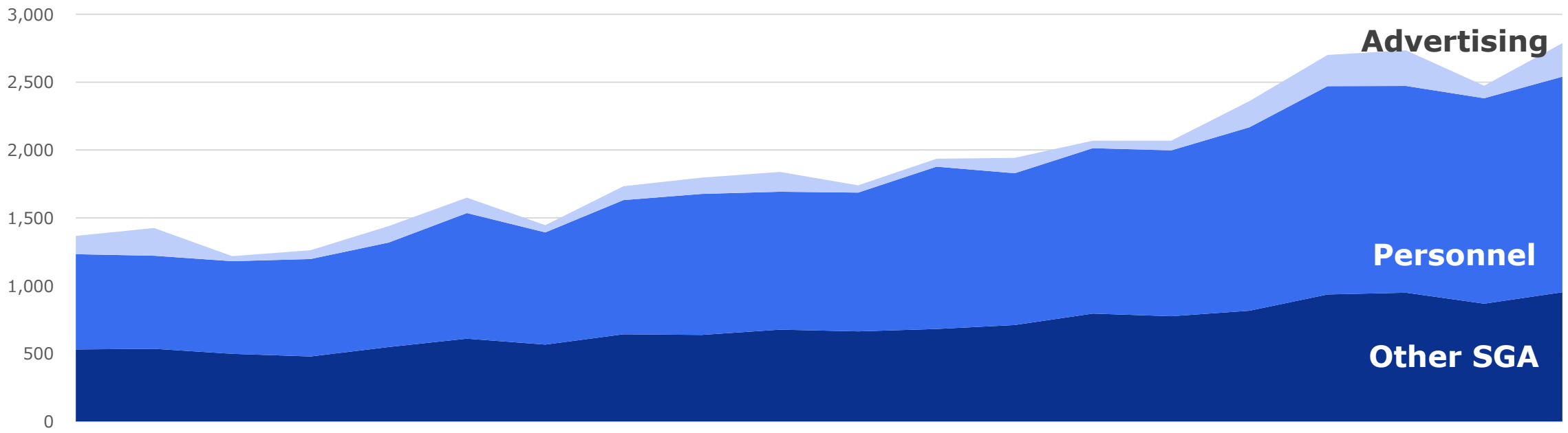

Unit: mn yen	FY06/2020 Q1	Q2	Q3	Q4	FY06/2021 Q1	Q2	Q3	Q4	FY06/2022 Q1	Q2	Q3	Q4	FY06/2023 Q1	Q2	Q3	Q4	FY06/2024 Q1	Q2	Q3	Q4
Advertising	134	204	36	65	121	114	54	102	121	145	54	57	114	55	65	193	230	262	92	247
YoY	28.8%	161.5%	-30.8%	-36.9%	-9.7%	-44.1%	50.0%	56.9%	0.0%	27.2%	0.0%	-44.1%	-5.8%	-62.1%	20.4%	238.6%	101.8%	376.4%	41.9%	28.0%
Ad/sales	5.9%	7.9%	2.0%	3.1%	4.5%	3.3%	2.2%	3.3%	3.7%	3.6%	1.7%	1.4%	3.0%	1.2%	1.7%	4.1%	4.8%	4.4%	2.1%	4.5%
Personnel	703	685	682	718	769	925	826	989	1,039	1,017	1,022	1,196	1,117	1,218	1,221	1,352	1,535	1,524	1,515	1,590
YoY	13.4%	7.4%	8.8%	6.4%	9.4%	35.0%	21.1%	37.7%	35.1%	9.9%	23.7%	20.9%	7.5%	19.8%	19.5%	13.0%	37.4%	25.1%	24.1%	17.6%
Personnel/sales	31.2%	26.6%	38.8%	34.0%	28.3%	26.4%	33.8%	31.6%	31.9%	25.2%	32.8%	30.4%	29.5%	25.5%	32.2%	28.9%	32.2%	25.7%	34.4%	29.1%
Other SGA	530	536	499	479	549	610	567	642	637	676	664	682	711	795	782	816	936	948	867	962
YoY	6.6%	1.9%	1.2%	-5.9%	3.6%	13.8%	13.6%	34.0%	16.0%	10.8%	17.1%	6.2%	11.6%	17.6%	17.8%	19.6%	32.2%	19.2%	11.7%	17.9%
Others/SGA	23.5%	20.8%	28.4%	22.7%	20.2%	17.4%	23.2%	20.5%	19.5%	16.7%	21.3%	17.3%	18.8%	16.6%	20.6%	17.4%	19.7%	16.0%	19.7%	17.6%
Total SGA	1,367	1,425	1,217	1,262	1,439	1,649	1,447	1,733	1,797	1,838	1,740	1,935	1,943	2,068	2,068	2,361	2,703	2,735	2,475	2,800
YoY	12.0%	14.7%	3.8%	-1.9%	5.3%	15.7%	18.9%	37.3%	24.9%	11.5%	20.2%	11.7%	8.1%	12.5%	18.9%	22.0%	39.0%	32.3%	19.7%	18.6%
SGA/sales	60.6%	55.3%	69.3%	59.8%	52.9%	47.0%	59.3%	55.3%	55.1%	45.5%	55.8%	49.1%	51.3%	43.3%	54.5%	50.4%	56.8%	46.1%	56.2%	51.2%

Net sales Unit: mn yen	FY 06/2023		FY 06/2024		
	Results	Composition	Results	Composition	YoY
Products-related	**7,384**	**-**	**9,393**	**-**	**+27.2%**
After market	5,728	77.6%	6,514	69.3%	+13.7%
New car market	1,355	18.1%	2,381	25.3%	+78.4%
Overseas	32	0.4%	61	0.6%	+87.2%
Non-auto coating	287	3.9%	435	4.6%	+51.4%

▼Composition of sub-segment （%）

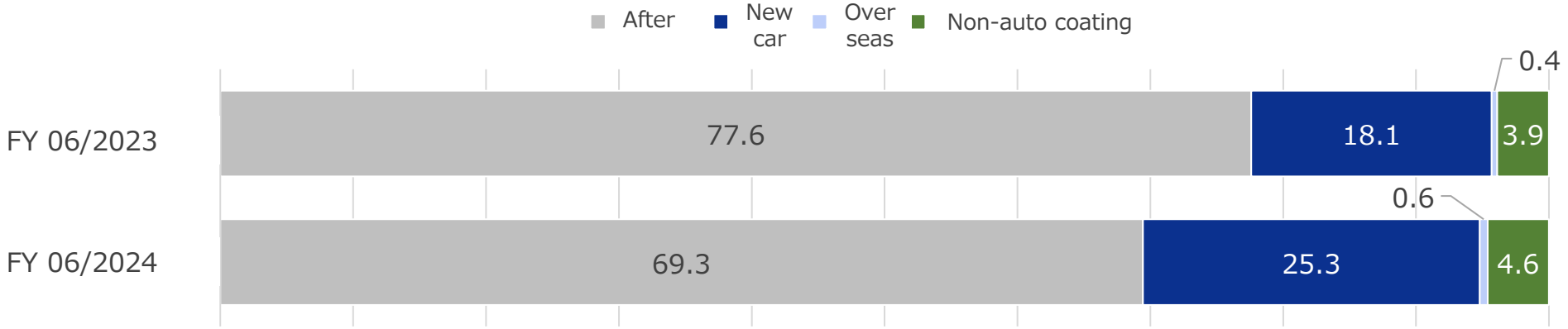

Number of stores in each prefecture as of the end of June 30, 2024 (133 stores including 13 franchise stores)

	Store Name	Location	Open
1	Fuchu	Fuchu, Tokyo	9 Aug. 2023
2	Hirano	Osaka, Osaka	29 Sep. 2023
3	**Okayama**	**Okayama, Okayama**	**22 Nov. 2023**
4	Nishiharu	Kitanagoya, Aichi	19 Jan. 2024
5	Sawara	Fukuoka, Fukuoka	20 Jan. 2024
6	Koshigaya	Koshigaya, Saitama	24 Jan. 2024
7	Yawara Inter	Tsukubamirai, Ibaragi	20 March 2024
8	Utsunomiya	Usunomiya, Tochigi	27 March 2024
9	Kobetamatsu	Kobe, Hyogo	21 Apr. 2024
10	**Nara Daianji**	**Nara, Nara**	**24 Apr. 2024**
11	Kishiwadakita	Kishiwada, Osaka	22 May 2024
12	Ichikawa	Ichikawa, Chiba	22 June 2024
13	Ageo	Ageo, Saitama	26, June 2024
14	Yabashira	Matasudo, Chiba	29 June 2024

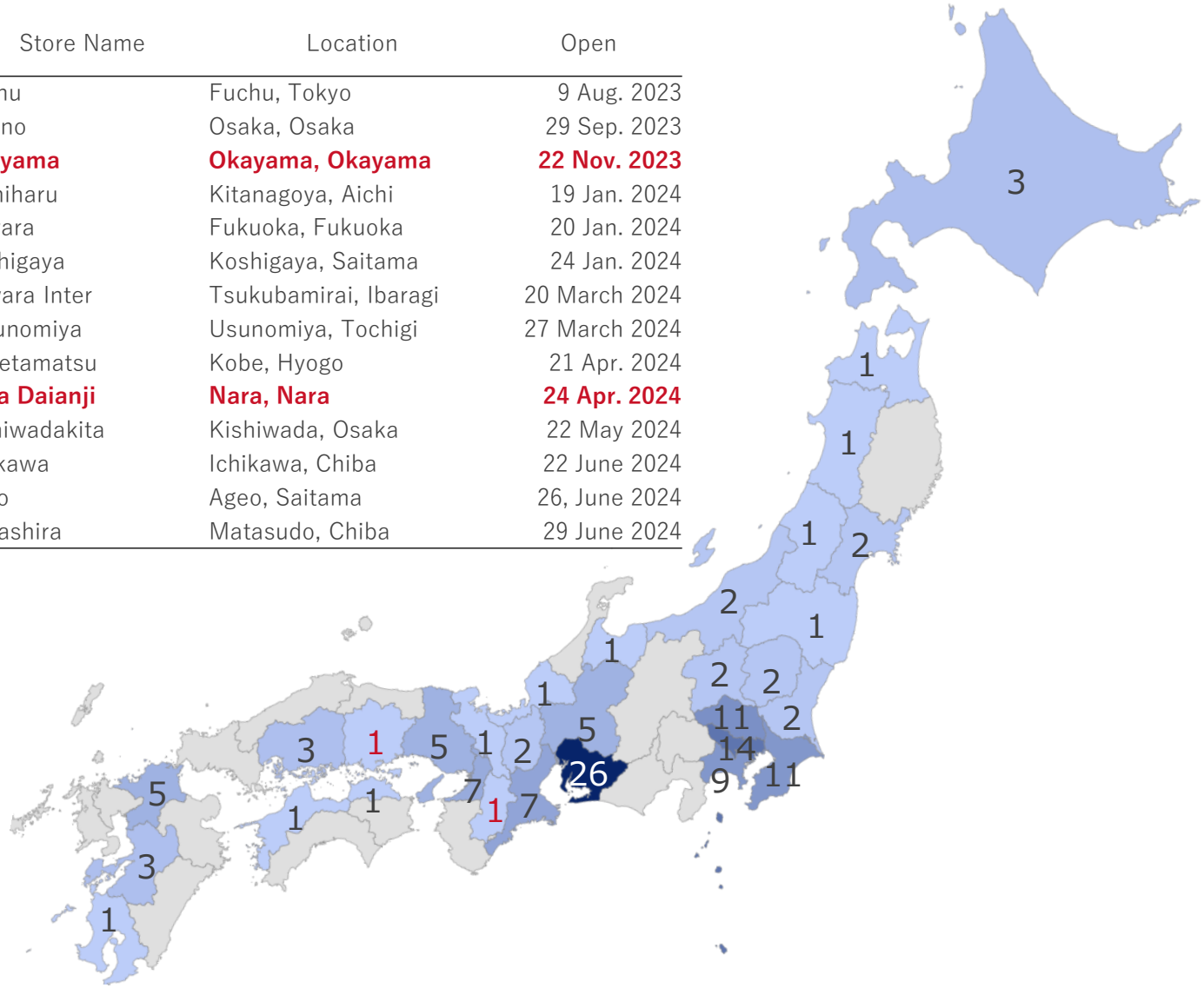

	Store Name	Location	Schedule
1	Kobe Okaba	Hyogo	Aug. 2024
2	Sakainishi	Osaka	Aug. 2024
3	Hiroshimanishi	Hiroshima	Sep. 2024
4	Toyotamotomachi	Aichi	Sep. 2024
5	Shinagawa	Tokyo	Sep. 2024
6	Kurokawa	Aichi	Oct. 2024
7	Yokohamaazamino (FC)	Kanagawa	Oct. 2024
8	**Nagasakitokitsu (FC)**	**Nagasaki**	**Oct. 2024**
9	Kobetarumi (FC)	Hyogo	Oct. 2024
10	**Kanazawa**	**Ishikawa**	**Nov. 2024**
11	Sapporonishi	Hokkaido	Nov. 2024
12	Sendaimiyagino	Miyagi	Nov. 2024
13	**Oita**	**Oita**	**Nov. 2024**
14	Utsunomiya (FC)	Tochigi	Nov. 2024
15	Nonami (FC)	Aichi	Dec. 2024
16	Inazawa	Aichi	Jan. 2025
17	Okazaki	Aichi	Jan. 2025
18	Yokohamatotsuka	Kanagawa	Feb. 2025
19	Hirakobashi	Aichi	Feb. 2025
20	Morioka (FC)	Iwate	Feb. 2025
21	Ashiya	Hyogo	Feb. 2025
22	**Fujieda**	**Shizuoka**	**Feb. 2025**
23	**Matsumoto**	**Nagano**	**Feb. 2025**
24	Sano	Tochigi	March, 2025
25	Tokyokita	Tokyo	Apr. 2025
26	Kawasaki	Kanagawa	undecided
27	Natori	Miyagi	undecided

KeePer LABO Singapore !

(JV) SG KeePer - Kimuratoshiya × Tokyo Century Leasing × KeePer -

✓Autobacs UBI store's parking lot space was reenovated, car wash and coating for four car.

✓Store operations based on environmentally friendly "dry car wash" that does not use water

<Overseas store>

- **LABO**
  Singapore 1 store
- **PRO SHOP**
  HongKong 11 stores
  Taiwan 3 stores
  South Korea 1stores
  Mexico 1stores





▼Pricing (M size)
Priced at about 1.5 times higher than in Japan

S$ 1,533	S$ 995	S$ 361
EX KeePer	Fresh KeePer Long	Fresh KeePer



2024 年 8 月 9 日
KeePer 技研株式会社
出光興産株式会社

KeePer 技研と出光興産、戦略的業務提携に合意

～新業態のカーコーティング＆洗車専門店を全国展開～

KeePer 技研株式会社（本社：愛知県大府市、代表取締役社長兼 Co-COO：賀来 聡介、以下「KeePer 技研」）と出光興産株式会社（本社：東京都千代田区、代表取締役社長：木藤俊一、以下「出光興産」）は、新業態のカーコーティング＆洗車専門店の全国展開を目指し、今般、戦略的業務提携に合意しました。両社は、増加するカーコーティング需要やお客様の多様なニーズを踏まえ、出光興産のサービスステーション（以下「SS」）併設や SS を廃止した遊休地の活用等を通じて、2026 年 8 月までに 20 店舗、2030 年までに 150 店舗のスピーディーな展開を目指します。

昨今、循環型社会実現への動きや物価上昇などを背景に、消費者の車の保有期間が長期化する傾向が高まっており、車を保護するカーコーティングの国内需要は拡大しています。KeePer 技研のカーコーティング＆洗車専門店である「KeePer LABO」においても、需要増加によって予約困難な店舗が発生している状況です。また、お客様の SS に対するニーズは多様化しており、従来の燃料油供給だけでなく、カーメンテナンスをはじめとするモビリティサービスの拡充や多様なエネルギーの供給などが求められています。

このようなカーコーティング需要の増加やお客様の多様なニーズを踏まえ、KeePer 技研と出光興産は、KeePer 技研が有する「KeePer LABO」運営の知見と出光興産が有する SS の立地や運営の知見を生かして、新業態のカーコーティング＆洗車専門店のスピーディーな全国展開を実現します。

KeePer 技研は、全国に約 6,600 カ所の KeePer コーティング製品の施工技術資格店を有するカーコーティング市場におけるリーディングカンパニーであり、多様なニーズに応じたカーコーティング製品ラインアップを有するだけでなく、独自の施工資格制度を設け、全国 19 カ所のトレーニングセンターでコーティング技術の向上に注力しています。同社は現在、カーコーティング＆洗車専門店「KeePer LABO」を国内に 130 店舗運営しており、今般の新業態を含め 2030 年までに 500 店舗への拡大を目指します。

出光興産は、「中期経営計画（2023～2025 年度）」で掲げた「スマートよろずや構想」の下、全国に広がる SS を維持・活用するため、SS を「モビリティ」「エネルギー」「コミュニティ」の 3 分野でサービスを展開する生活支援基地へと変革を進めています。今般の戦略的業務提携により、カーコーティング事業を「モビリティ」分野の一類型として位置づけ、スローガン「いろんな a!を、このまちに。」に込めた「a!（あ！）」という驚きや安心をお客様の暮らしにお届けします。

なお、本件による当社の業績への影響は軽微です。

【各社概要】

KeePer 技研株式会社
所在地：愛知県大府市吉川町四丁目 17 番地
代表者：賀来 聡介
設立：1993 年 2 月（創業 1985 年）
URL：https://keepergiken.co.jp/
事業内容：カーコーティング、洗車用ケミカルと機器等の開発・販売など

出光興産株式会社
所在地：東京都千代田区大手町一丁目 2 番 1 号
代表者：木藤 俊一
設立：1940 年 3 月 30 日（創業 1911 年 6 月 20 日）
URL：https://www.idemitsu.com/jp/index.html
事業内容：燃料油事業、基礎化学品事業、高機能材事業、電力・再生可能エネルギー事業、資源事業

～ 報道関係者様 お問い合わせ先 ～

KeePer 技研株式会社 広報課
https://keepergiken.co.jp/contact

出光興産株式会社 広報部広報課
https://www.idemitsu.com/jp/contact/newsrelease_flow/index.html

Unit : mn yen	Results FY 06/2023	Results FY 06/2024	**Forecasts FY 06/2025**
Net sales（YoY）	17,042 (+18%)	20,574 (+20%)	**24,500 (+19%)**
Operating profit（YoY）	5,475 (+26%)	6,101 (+11%)	**7,000 (+14%)**
EPS	145 yen	162 yen	**175 yen**
DPS	43 yen	50 yen	**53 yen**
Payout ratio	29.6%	30.9%	**30.3%**

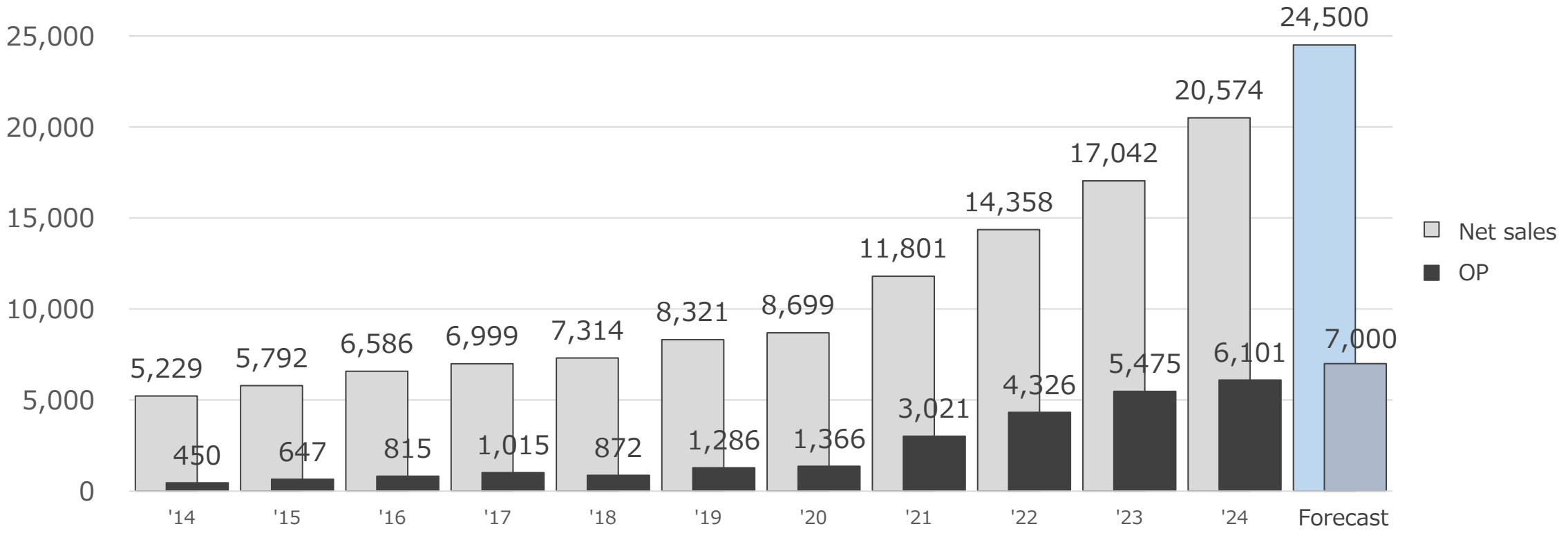

Unit : mn yen		FY06/22 Q1	Q2	Q3	Q4	FY	FY06/23 Q1	Q2	Q3	Q4	FY	FY06/24 Q1	Q2	Q3	Q4	FY
Total	**Net sales**	**3,261**	**4,040**	**3,117**	**3,938**	**14,358**	**3,787**	**4,779**	**3,795**	**4,680**	**17,042**	**4,762**	**5,940**	**4,406**	**5,465**	**20,574**
	difference	541	535	676	803	2,555	527	737	678	742	2,683	975	1,161	611	784	3,531
	YoY	19.9%	15.3%	27.6%	25.7%	21.7%	16.1%	18.3%	21.8%	18.8%	18.7%	25.6%	24.3%	16.1%	16.8%	20.7%
	OP	**798**	**1,518**	**777**	**1,232**	**4,326**	**1,169**	**1,847**	**1,019**	**1,439**	**5,474**	**1,176**	**2,143**	**1,072**	**1,708**	**6,101**
	difference	86	422	276	520	1,305	372	328	241	208	1,148	7	296	53	269	626
	YoY	12.1%	38.5%	55.0%	73.1%	43.2%	46.7%	21.6%	31.0%	16.9%	26.5%	0.5%	16.0%	5.2%	18.7%	11.4%
	OPM	**24.4%**	**37.6%**	**24.9%**	**31.3%**	**30.1%**	**30.9%**	**38.6%**	**26.9%**	**30.7%**	**32.1%**	**24.7%**	**36.1%**	**24.3%**	**31.3%**	**29.7%**
Products	**Net sales**	**1,538**	**1,837**	**1,359**	**1,702**	**6,436**	**1,584**	**2,139**	**1,616**	**2,044**	**7,383**	**2,132**	**2,707**	**2,057**	**2,495**	**9,393**
	difference	141	50	220	203	614	46	302	257	342	947	548	568	441	450	2,008
	YoY	10.1%	2.8%	19.3%	13.5%	10.5%	3.0%	16.4%	18.9%	20.1%	14.7%	34.6%	26.6%	27.3%	22.0%	27.2%
	OP	**429**	**709**	**400**	**580**	**2,118**	**572**	**929**	**557**	**774**	**2,833**	**765**	**1,182**	**791**	**1,090**	**3,828**
	difference	16	70	96	197	379	–	–	–	–	–	193	253	234	316	996
	YoY	3.9%	11.0%	31.6%	51.4%	21.8%	–	–	–	–	–	33.7%	27.2%	42.0%	40.8%	35.1%
	OPM	**27.9%**	**38.6%**	**29.4%**	**34.1%**	**32.9%**	**36.1%**	**43.4%**	**34.4%**	**37.8%**	**38.3%**	**35.8%**	**43.6%**	**38.4%**	**43.6%**	**40.7%**
LABO	**Net sales**	**1,723**	**2,203**	**1,758**	**2,236**	**7,921**	**2,203**	**2,640**	**2,179**	**2,635**	**9,657**	**2,629**	**3,232**	**2,349**	**2,969**	**11,181**
	difference	401	486	455	601	1,943	480	436	421	399	1,736	426	592	169	333	1,522
	YoY	30.3%	28.3%	34.9%	36.8%	32.5%	27.9%	19.8%	23.9%	17.8%	21.9%	19.3%	22.4%	7.8%	12.7%	15.8%
	OP	**368**	**809**	**378**	**633**	**2,189**	**598**	**916**	**462**	**665**	**2,641**	**412**	**962**	**281**	**617**	**2,272**
	difference	70	352	180	306	908	–	–	–	–	–	-186	46	-181	-548	-369
	YoY	23.5%	76.7%	90.3%	93.4%	70.7%	–	–	–	–	–	-31.1%	5.0%	-39.1%	-7.2%	-13.9%
	OPM	**21.4%**	**36.8%**	**21.5%**	**28.3%**	**27.6%**	**27.1%**	**34.6%**	**21.2%**	**25.2%**	**27.3%**	**15.6%**	**29.7%**	**11.9%**	**20.7%**	**20.3%**
units	YoY	**25.5%**	**23.5%**	**27.4%**	**19.3%**	**23.5%**	**13.7%**	**9.5%**	**12.6%**	**11.6%**	**11.6%**	**23.0%**	**13.2%**	**-4.0%**	**6.2%**	**9.5%**
ASP	YoY	**5.1%**	**4.8%**	**7.3%**	**15.3%**	**7.3%**	**12.8%**	**9.9%**	**10.6%**	**4.9%**	**9.3%**	**-3.0%**	**8.8%**	**12.3%**	**6.4%**	**5.7%**

- The change in accounting treatment of segment profit/loss has been applied retrospectively through the fiscal year ended June 30, 2023, but has not been applied retrospectively to the results for the fiscal year ended June 30, 2022, and should be referenced for reference purposes.

Note

This document has been translated from the Japanese original for reference purpose only.
In the event of any discrepancy between this translated document and the Japanese original, the original shall prevail.

KeePer Techinical Laboratory Co., Ltd.
TEL : +81-562-45-5777
e-mail : ir@itacgiken.co.jp