2026年 11月 10日

各 位

会社名　株 式 会 社 ゴ ル フ ・ ド ゥ
代表者名 代 表 取 締 役 社 長　佐久間 功
（証券コード：3032名古屋証券取引所ネクスト市場）
問合せ先　執行役員 経営管理本部長　並木 健二
（ TEL：048-851-3111 ）
（ E-mail：ir@golfdo.co.jp ）

2026年10月度 ゴルフドゥ！店舗売上高前年対比に関するお知らせ

2026年10月度（10月1日～31日）のゴルフドゥ！店舗売上高前年対比を下記のとおりお知らせいたします。

記

直営店においては、購入客単価、購入客数ともに前年同月実績（以下、前年という。）を上回りました。売上高は全店ベース、既存店ベースともに前年を上回りました。当月は、一部地域を除き少雨で晴れた日が多く、暖かったこともあり、1か月を通して天候同様安定的に推移いたしました。また、EC系販売のゴルフドゥ！オンラインショップと楽天市場が前年を大きく上回っており、店頭販売も前年を上回ったことから、4月より直営店に転換した2店舗を除いても、月間売上高は10月として過去最高となりました。当月のカテゴリー別売上高は、新品クラブはフェアウェイウッド、アイアンセット、パターが前年を上回り、新品クラブ合計は前年を上回りました。中古品（中古クラブ+中古用品）はドライバー、フェアウェイウッド、アイアンセット、シャフトなどが前年を上回り、中古品合計は前年を上回りました。用品はボール、グリップなどが前年を上回り、用品合計は前年を上回りました。
（直営全店の前年対比は、2025年 24店、2026年 26店で集計。）
FC店においては、購入客単価、購入客数ともに前年を上回りました。売上高は全店ベース、既存店ベースともに前年を上回りました。全店ベースが前年を上回ったのは2026年1月以来で、楽天市場と純増となるメルカリShopsが大きく寄与いたしました。また、大手メーカーのクラブ、ボールの値下げが相次いだことも後押しとなりました。地域別の売上高は、北海道、関東、甲信北陸、東海、近畿、四国、九州が前年を上回りました。
（FC全店の前年対比は、2025年 45店、2026年 42店で集計。）
以上のことから、10月のゴルフドゥ！店舗売上高前年対比は、全店109.4％　既存店109.2％となりました。

■全店（直営店＋FC店）　　単位：%

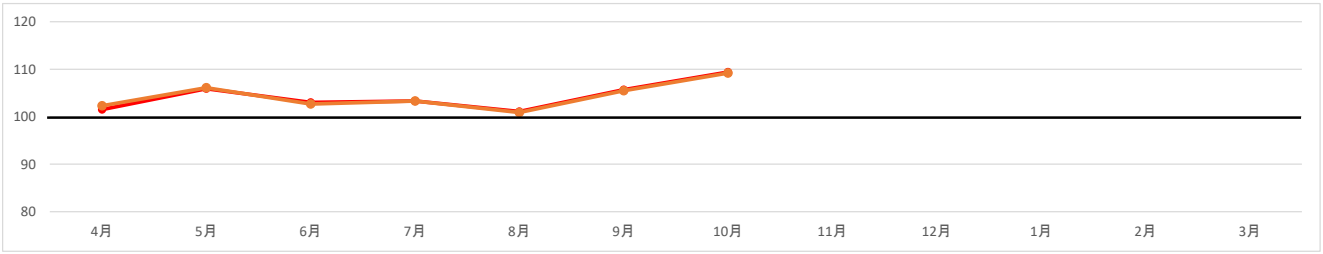

	2026年										2027年				通期
	4月	5月	6月	7月	8月	9月	上期 前年対比	10月	11月	12月	1月	2月	3月	下期 前年対比	前年対比
全店	101.5	105.9	103.0	103.3	101.1	105.7	103.4	109.4							
既存店	102.3	106.1	102.7	103.3	100.9	105.5	103.5	109.2							

■直営店　　単位：%

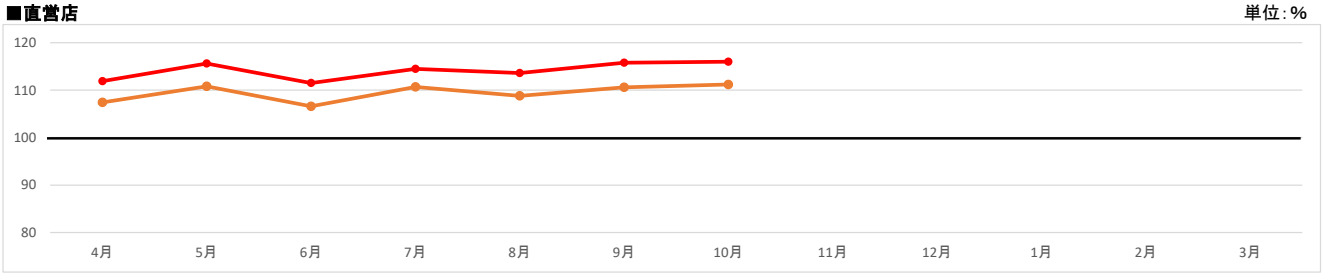

	2026年										2027年				通期
	4月	5月	6月	7月	8月	9月	上期 前年対比	10月	11月	12月	1月	2月	3月	下期 前年対比	前年対比
全店	111.9	115.6	111.5	114.5	113.6	115.8	113.8	116.0							
既存店	107.4	110.8	106.6	110.7	108.8	110.6	109.1	111.2							

■FC店　　単位：%

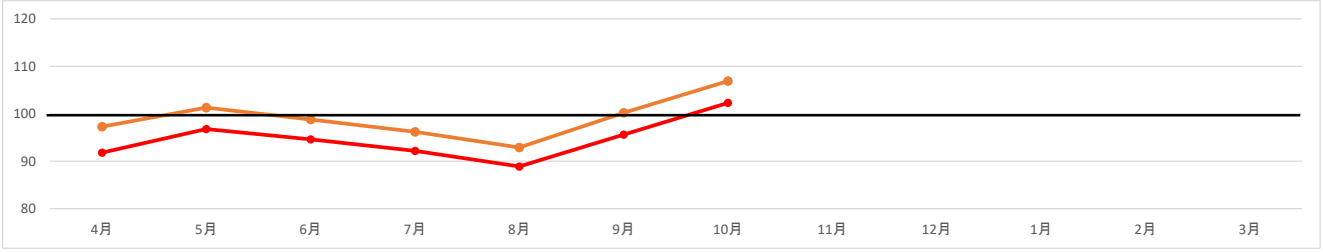

	2026年										2027年				通期
	4月	5月	6月	7月	8月	9月	上期 前年対比	10月	11月	12月	1月	2月	3月	下期 前年対比	前年対比
全店	91.8	96.8	94.6	92.2	88.9	95.6	93.4	102.3							
既存店	97.3	101.3	98.8	96.2	92.9	100.2	97.8	106.9							

※全店の前年対比は、前年の該当月に営業実績がある店舗の合計値と、本年の該当月に営業実績がある店舗の合計値で集計しております。
※既存店の前年対比は、前年の該当月に1か月間を通して営業実績があり、かつ本年の該当月も1か月間を通して営業実績がある店舗のみの合計値で集計しております。
※公表する各数値は速報値であり、次回以降の更新時に修正の可能性があります。
※本お知らせは、毎翌月10 日（土日祝の場合は翌営業日）に開示いたします。また、都合により予告なく開示日を変更する場合があります。